

Bulletin

Stand 31.10.2021

1. COVID-19-Fallzahlen

Abbildung 1. Globale, bundesweite und hessische Meldezahlen und Todesfälle.

		Differenz zum 30.10.2021
Bestätigte Fälle weltweit ¹ : Todesfälle weltweit ¹ :	246.394.420	+383.024
	4.995.018	+6.035
Bestätigte Fälle Deutschland ² : Todesfälle Deutschland ² :	4.597.550	+16.887
	95.729	+33
Bestätigte Fälle Hessen ² : Todesfälle Hessen ² :	355.193	+1.027
	7.857	+2

¹ Johns Hopkins University (abgerufen 6:00, Uhr)

² Robert Koch-Institut (Meldedaten, SurvNet-Stand 00:00 Uhr)

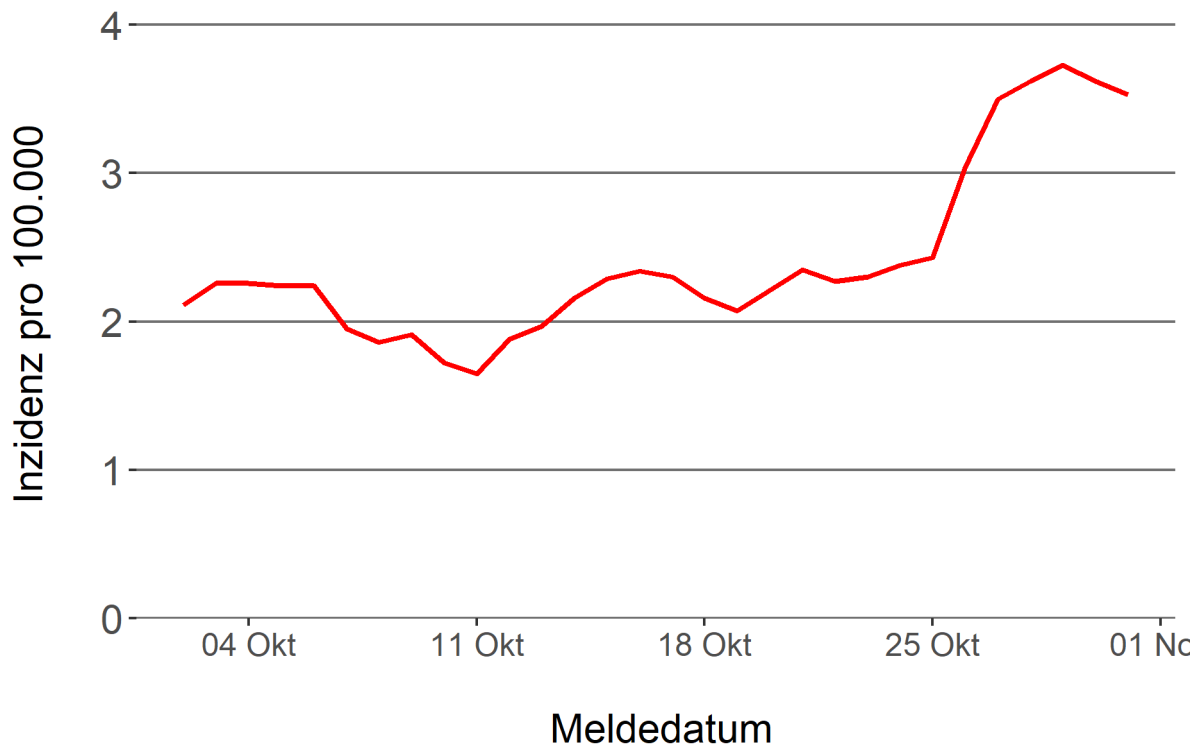
Pandemie (seit 11.03.2020)

2. Leitindikatoren zur Bestimmung des Pandemiegeschehens

2.1. Hospitalisierungsinzidenz

Der durch das RKI ausgewiesene Hospitalisierungsinzidenz-Tageswert für Hessen liegt aktuell bei 3,53 pro 100.000 Einwohner*innen (31.10.2021). Eine Woche zuvor betrug der Wert 2,38 pro 100.000.

Abbildung 2. 7-Tage-Inzidenz Hospitalisierungen in Hessen im zeitlichen Verlauf



2.2. Zahl der mit COVID-19-Patient*innen belegten Intensivbetten

Nach der IVENA Sonderlage waren am 30.10.2021 um 11:00 Uhr 167 Betten auf hessischen Intensivstationen mit Patient*innen mit einer COVID-19-Erkrankung belegt. Bei 157 wurde eine SARS-CoV-2 Infektion bestätigt, bei 10 besteht der Verdacht. Vor einer Woche waren es 132 Patient*innen, die auf hessischen Intensivstationen gepflegt werden mussten.

3. Weitere Indikatoren zur Bestimmung des Pandemiegeschehens

3.1. Zahl der mit COVID-19-Patient*innen belegten Normalbetten

Nach der IVENA Sonderlage waren am 30.10.2021 um 11:00 Uhr 438 Betten auf hessischen Normalstationen mit Patient*innen mit einer COVID-19-Erkrankung belegt. Bei 380 wurde eine SARS-CoV-2 Infektion bestätigt, bei 58 besteht der Verdacht. Vor einer Woche lag die Zahl der Hospitalisierten bei 382.

3.2. Impfstatus von COVID-19-Patient*innen in Intensivbehandlung

71,4 Prozent der auf hessischen Intensivstationen behandelten Patient*innen mit COVID-19 sind nicht vollständig geimpft (ungeimpft oder teilgeimpft), während 23,4 Prozent vollständig geimpft sind. Bei 5,2 Prozent ist der Impfstatus unbekannt.

3.3. Aktuelle COVID-19-Impfquote in Hessen

Gegenwärtig sind 65,8 Prozent der hessischen Bevölkerung vollständig gegen SARS-CoV-2 geimpft (RKI Impfquotenmonitoring, Stand: 29.10.2021). Wenn nur die aktuell impffähigen Altersgruppen berücksichtigt werden (12+), beträgt der vollimmunisierte Anteil 74,2 Prozent.

3.4. Fallzahlen COVID-19 in Hessen (SurvNet-Stand 31.10.2021, 00:00 Uhr)

Tabelle 1. Übersicht bestätigte COVID-19-Fälle in Hessen inklusive 7-Tage-Inzidenz

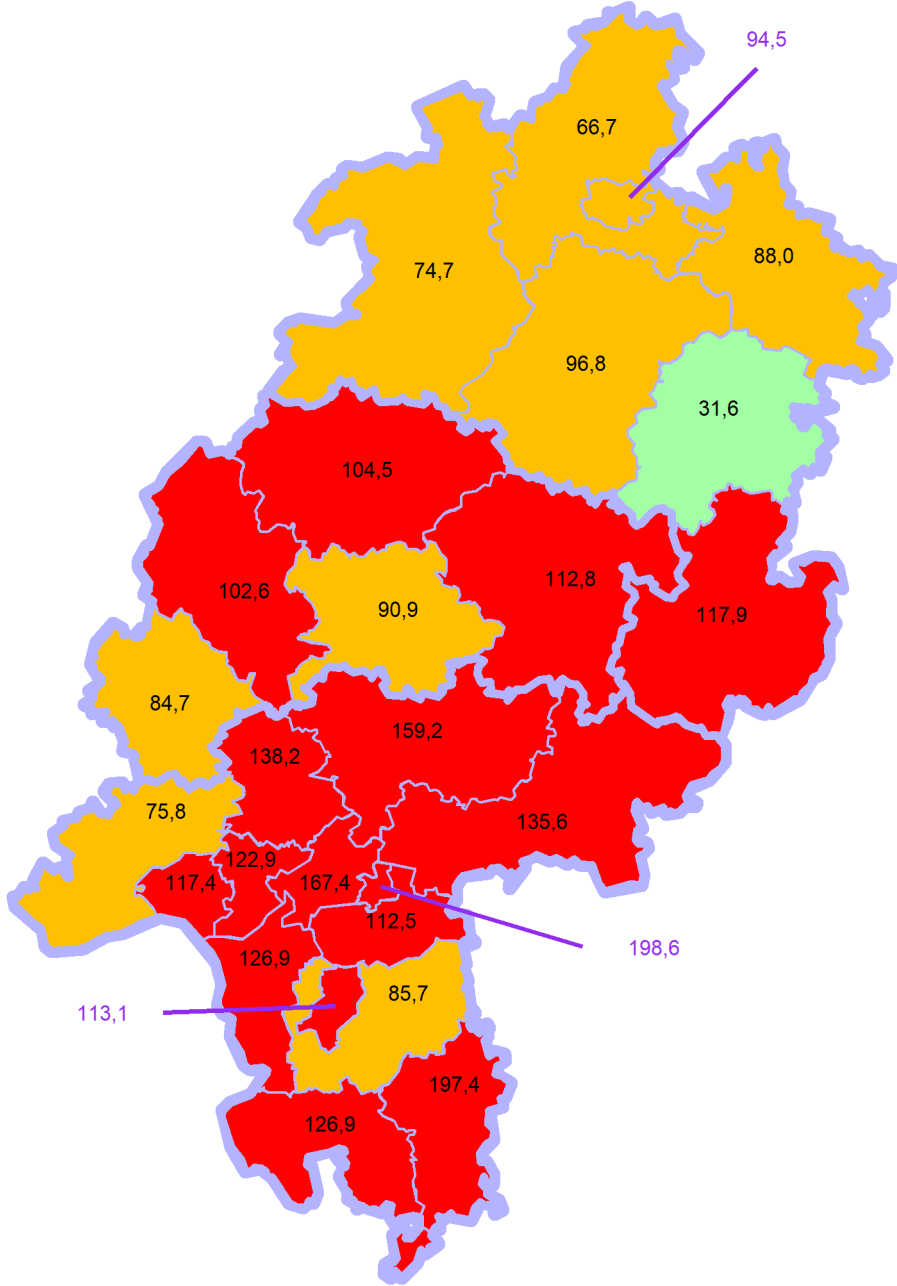
Kreis/Stadt	7-Tage	Aktuell	Aktuell	Kumulativ	Kumulativ	7-Tage
	Inzidenz [†]	Fälle	Todesfälle	Fälle	Todesfälle	Fälle
LK Bergstraße	126,9	35	0	13.803	347	344
LK Darmstadt-Dieburg	85,7	47	0	13.536	320	255
LK Fulda	117,9	62	0	16.053	292	263
LK Gießen	90,9	0	0	16.291	368	247
LK Groß-Gerau	126,9	22	0	17.732	311	350
LK Hersfeld-Rotenburg	31,6	0	0	6.786	191	38
LK Hochtaunuskreis	138,2	0	0	10.394	225	328
LK Kassel	66,7	31	0	9.743	230	158
LK Lahn-Dill-Kreis	102,6	30	0	14.380	231	260
LK Limburg-Weilburg	84,7	22	0	10.855	287	146
LK Main-Kinzig-Kreis	135,6	97	0	27.627	658	572
LK Main-Taunus-Kreis	122,9	49	0	11.374	228	294
LK Marburg-Biedenkopf	104,5	53	1	12.899	295	257
LK Odenwaldkreis	197,4	26	0	5.363	179	191
LK Offenbach	112,5	0	0	22.600	566	401
LK Rheingau-Taunus-Kreis	75,8	23	0	8.664	192	142
LK Schwalm-Eder-Kreis	96,8	23	0	7.846	249	174
LK Vogelsbergkreis	112,8	0	0	4.667	109	119
LK Waldeck-Frankenberg	74,7	18	0	7.340	156	117
LK Werra-Meißner-Kreis	88,0	5	0	4.151	165	88
LK Wetteraukreis	159,2	96	0	16.403	547	494
SK Darmstadt	113,1	30	0	7.570	160	180
SK Frankfurt am Main	167,4	236	1	50.566	854	1.279
SK Kassel	94,5	34	0	10.471	203	190
SK Offenbach	198,6	27	0	11.873	203	260
SK Wiesbaden	117,4	61	0	16.206	291	327
Gesamt	118,8	1.027	2	355.193	7.857	7.474

[†] Berechnet als Anzahl Fälle per 100.000 Bevölkerung.

Die Inzidenz beschreibt die in einem bestimmten Zeitraum neu aufgetretene Anzahl an Krankheitsfällen in einer definierten Population. Sie wird meist pro 100.000 Einwohner angegeben.

Die kumulierte Inzidenz umfasst alle bisher gemeldeten bestätigten Fälle in Hessen pro 100.000 Einwohner und die 7-Tage-Inzidenz beschreibt alle bestätigten Fälle der vorangegangenen sieben Tage in Hessen pro 100.000 Einwohner. Für die Berechnung der Inzidenzen werden die Bevölkerungszahlen des Hessischen Statistischen Landesamtes in Wiesbaden (Stand: 31.12.2020) zugrunde gelegt.

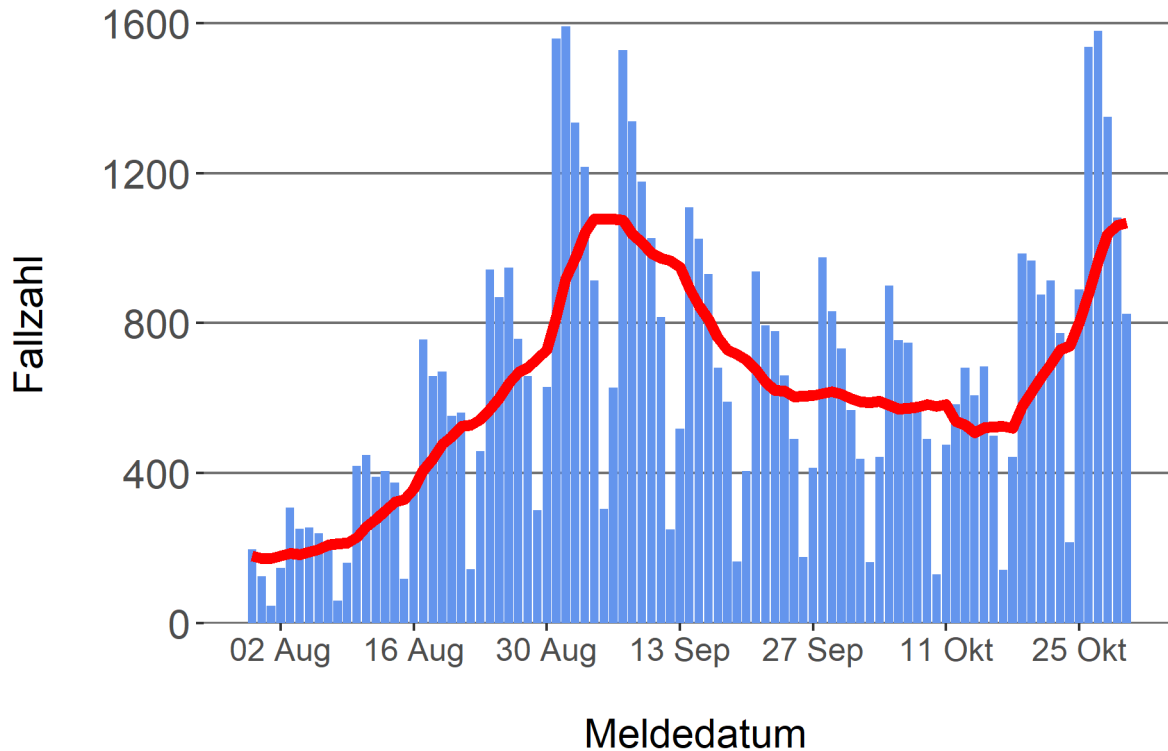
Abbildung 3. Tagesaktuell berechnete 7-Tages-Inzidenz bestätigter COVID-19-Fälle



Inzidenz ■ unter 35 ■ 35 bis unter 50 ■ 50 bis unter 100 ■ 100+

Abbildung 4. Darstellung der bestätigten COVID-19-Fälle in Hessen nach Meldedatum

Das Meldedatum entspricht dem Tag, an dem der Fall dem Gesundheitsamt bekannt wurde und im elektronischen Meldesystem erfasst wurde. Es wurden alle gemeldeten Fälle aufgetragen, die bis zum Vortag des heutigen Datums eingegangen sind. Der erste COVID-19-Fall in Hessen wurde am 28. Februar 2020 gemeldet. Die rote Linie ist das sog. nachlaufende 7-Tage-Mittel, das zur Glättung eingesetzt wird. Die Summe der Fälle des Berichtstags und der sechs vorherigen Tage wird durch Sieben geteilt und dargestellt.



Links zu den Websites von HMSI, RKI und BZgA

Informationen auf der Website des HMSI:

<http://www.hessenlink.de/2019nCoV>

Übersicht des RKI zu aktuellen Risikogebieten:

https://www.rki.de/DE/Content/InfAZ/N/Neuartiges_Coronavirus/Risikogebiete_neu.html

Informationen der Bundeszentrale für gesundheitliche Aufklärung (BZgA):

<https://www.infektionsschutz.de/coronavirus-sars-cov-2.html>

Kontakt

Pressereferat

Hessisches Ministerium für Soziales und Integration

Sonnenbergerstraße 2/2A

65193 Wiesbaden

Telefon (0611) 32-19 3408

Telefax (0611) 32-719 4666

E-Mail: presse@hsm.hessen.de