

Bulletin

Stand 01.11.2021

1. COVID-19-Fallzahlen

Abbildung 1. Globale, bundesweite und hessische Meldezahlen und Todesfälle.

		Differenz zum 31.10.2021
Bestätigte Fälle weltweit ¹ : Todesfälle weltweit ¹ :	246.713.220	+318.800
	4.999.871	+4.853
Bestätigte Fälle Deutschland ² : Todesfälle Deutschland ² :	4.607.208	+9.658
	95.752	+23
Bestätigte Fälle Hessen ² : Todesfälle Hessen ² :	355.753	+560
	7.858	+1

¹ Johns Hopkins University (abgerufen 6:00, Uhr)

² Robert Koch-Institut (Meldedaten, SurvNet-Stand 00:00 Uhr)

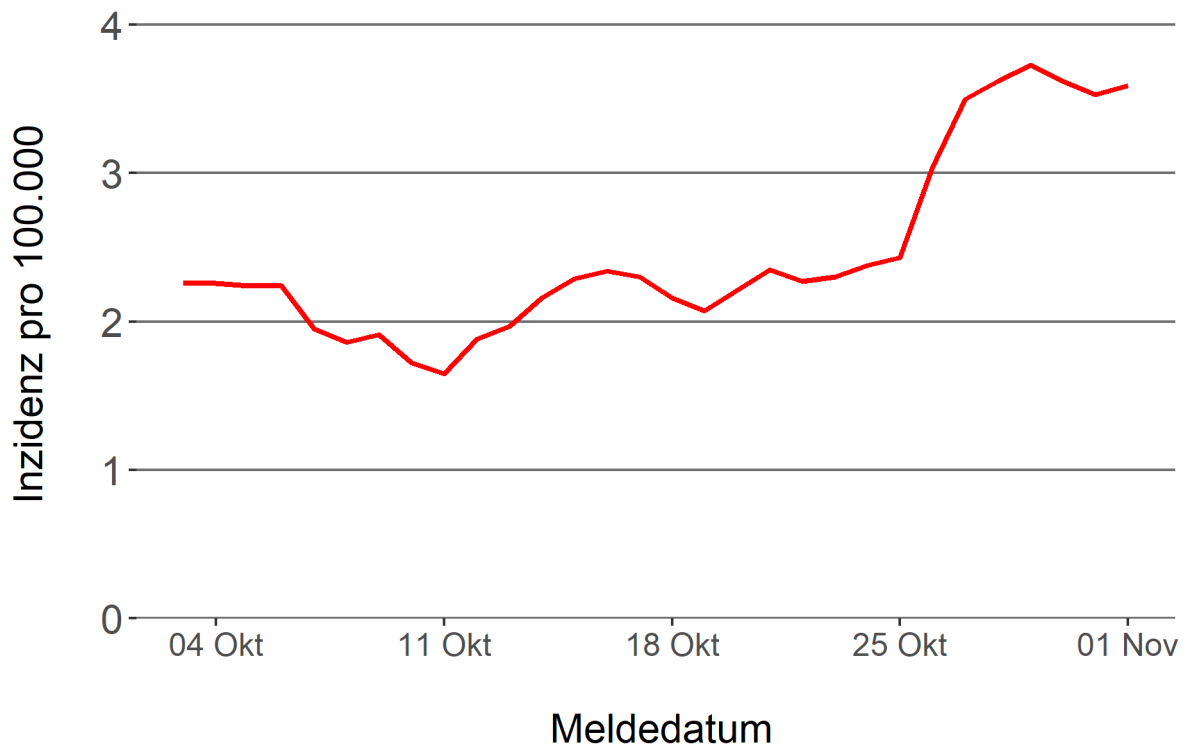
Pandemie (seit 11.03.2020)

2. Leitindikatoren zur Bestimmung des Pandemiegeschehens

2.1. Hospitalisierungsinzidenz

Der durch das RKI ausgewiesene Hospitalisierungsinzidenz-Tageswert für Hessen liegt aktuell bei 3,59 pro 100.000 Einwohner*innen (01.11.2021). Eine Woche zuvor betrug der Wert 2,43 pro 100.000.

Abbildung 2. 7-Tage-Inzidenz Hospitalisierungen in Hessen im zeitlichen Verlauf



2.2. Zahl der mit COVID-19-Patient*innen belegten Intensivbetten

Nach der IVENA Sonderlage waren am 31.10.2021 um 11:00 Uhr 180 Betten auf hessischen Intensivstationen mit Patient*innen mit einer COVID-19-Erkrankung belegt. Bei 165 wurde eine SARS-CoV-2 Infektion bestätigt, bei 15 besteht der Verdacht. Vor einer Woche waren es 144 Patient*innen, die auf hessischen Intensivstationen gepflegt werden mussten.

3. Weitere Indikatoren zur Bestimmung des Pandemiegeschehens

3.1. Zahl der mit COVID-19-Patient*innen belegten Normalbetten

Nach der IVENA Sonderlage waren am 31.10.2021 um 11:00 Uhr 456 Betten auf hessischen Normalstationen mit Patient*innen mit einer COVID-19-Erkrankung belegt. Bei 388 wurde eine SARS-CoV-2 Infektion bestätigt, bei 68 besteht der Verdacht. Vor einer Woche lag die Zahl der Hospitalisierten bei 405.

3.2. Impfstatus von COVID-19-Patient*innen in Intensivbehandlung

69,8 Prozent der auf hessischen Intensivstationen behandelten Patient*innen mit COVID-19 sind nicht vollständig geimpft (ungeimpft oder teilgeimpft), während 24,5 Prozent vollständig geimpft sind. Bei 5,7 Prozent ist der Impfstatus unbekannt.

3.3. Aktuelle COVID-19-Impfquote in Hessen

Gegenwärtig sind 65,8 Prozent der hessischen Bevölkerung vollständig gegen SARS-CoV-2 geimpft (RKI Impfquotenmonitoring, Stand: 29.10.2021). Wenn nur die aktuell impffähigen Altersgruppen berücksichtigt werden (12+), beträgt der vollimmunisierte Anteil 74,2 Prozent.

3.4. Fallzahlen COVID-19 in Hessen (SurvNet-Stand 01.11.2021, 00:00 Uhr)

Tabelle 1. Übersicht bestätigte COVID-19-Fälle in Hessen inklusive 7-Tage-Inzidenz

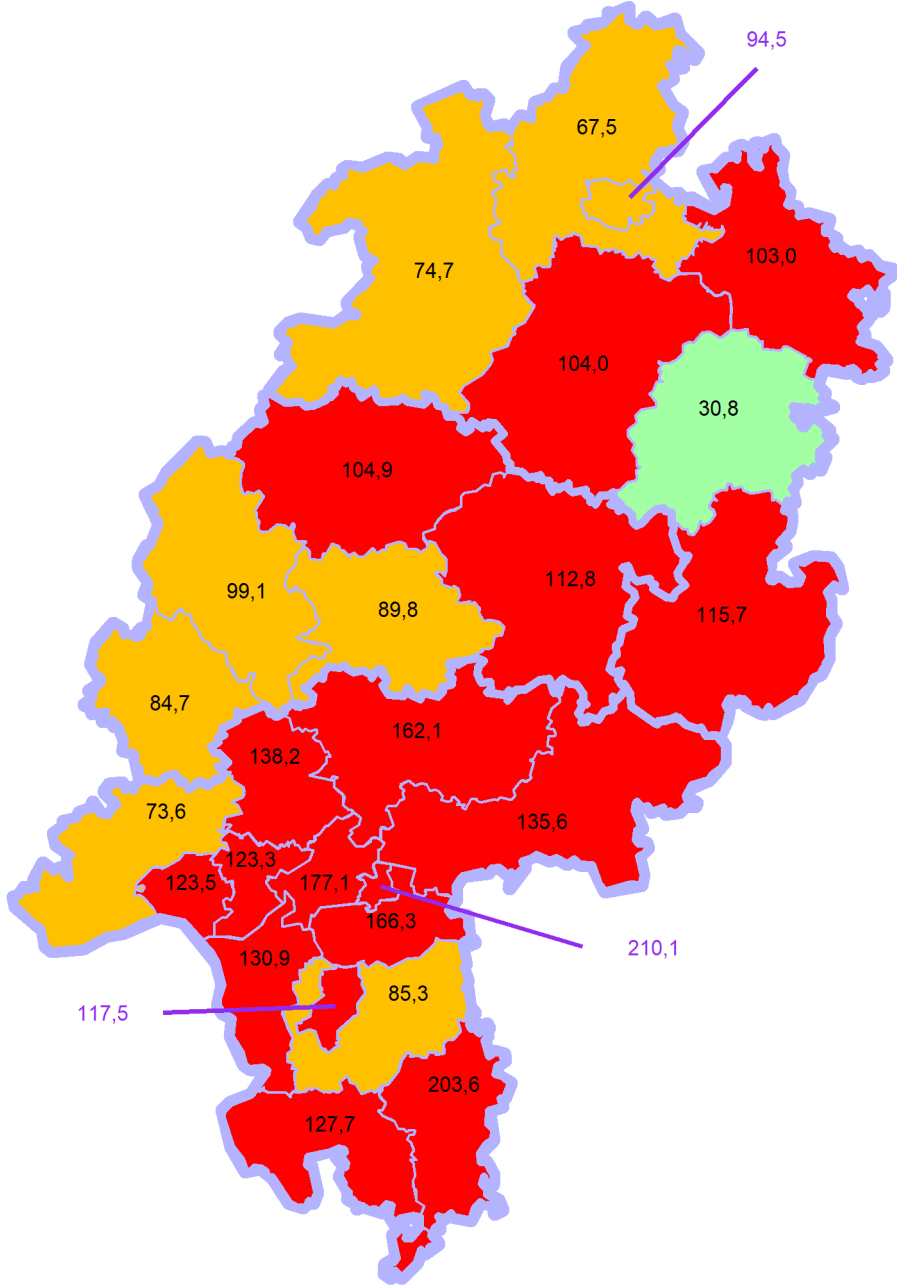
Kreis/Stadt	7-Tage	Aktuell	Aktuell	Kumulativ	Kumulativ	7-Tage
	Inzidenz [†]	Fälle	Todesfälle	Fälle	Todesfälle	Fälle
LK Bergstraße	127,7	21	0	13.824	347	346
LK Darmstadt-Dieburg	85,3	6	0	13.542	320	254
LK Fulda	115,7	0	0	16.053	292	258
LK Gießen	89,8	0	0	16.291	368	244
LK Groß-Gerau	130,9	22	0	17.754	311	361
LK Hersfeld-Rotenburg	30,8	0	0	6.786	191	37
LK Hochtaunuskreis	138,2	0	0	10.394	225	328
LK Kassel	67,5	11	0	9.757	230	160
LK Lahn-Dill-Kreis	99,1	0	0	14.380	231	251
LK Limburg-Weilburg	84,7	0	0	10.855	287	146
LK Main-Kinzig-Kreis	135,6	0	0	27.627	658	572
LK Main-Taunus-Kreis	123,3	14	0	11.388	228	295
LK Marburg-Biedenkopf	104,9	4	0	12.903	295	258
LK Odenwaldkreis	203,6	6	1	5.369	180	197
LK Offenbach	166,3	223	0	22.823	566	593
LK Rheingau-Taunus-Kreis	73,6	4	0	8.668	192	138
LK Schwalm-Eder-Kreis	104,0	19	0	7.865	249	187
LK Vogelsbergkreis	112,8	0	0	4.667	109	119
LK Waldeck-Frankenberg	74,7	0	0	7.340	156	117
LK Werra-Meißner-Kreis	103,0	15	0	4.166	165	103
LK Wetteraukreis	162,1	20	0	16.423	547	503
SK Darmstadt	117,5	8	0	7.578	160	187
SK Frankfurt am Main	177,1	130	0	50.696	854	1.353
SK Kassel	94,5	15	0	10.483	203	190
SK Offenbach	210,1	21	0	11.894	203	275
SK Wiesbaden	123,5	21	0	16.227	291	344
Gesamt	124,2	560	1	355.753	7.858	7.816

[†] Berechnet als Anzahl Fälle per 100.000 Bevölkerung.

Die Inzidenz beschreibt die in einem bestimmten Zeitraum neu aufgetretene Anzahl an Krankheitsfällen in einer definierten Population. Sie wird meist pro 100.000 Einwohner angegeben.

Die kumulierte Inzidenz umfasst alle bisher gemeldeten bestätigten Fälle in Hessen pro 100.000 Einwohner und die 7-Tage-Inzidenz beschreibt alle bestätigten Fälle der vorangegangenen sieben Tage in Hessen pro 100.000 Einwohner. Für die Berechnung der Inzidenzen werden die Bevölkerungszahlen des Hessischen Statistischen Landesamtes in Wiesbaden (Stand: 31.12.2020) zugrunde gelegt.

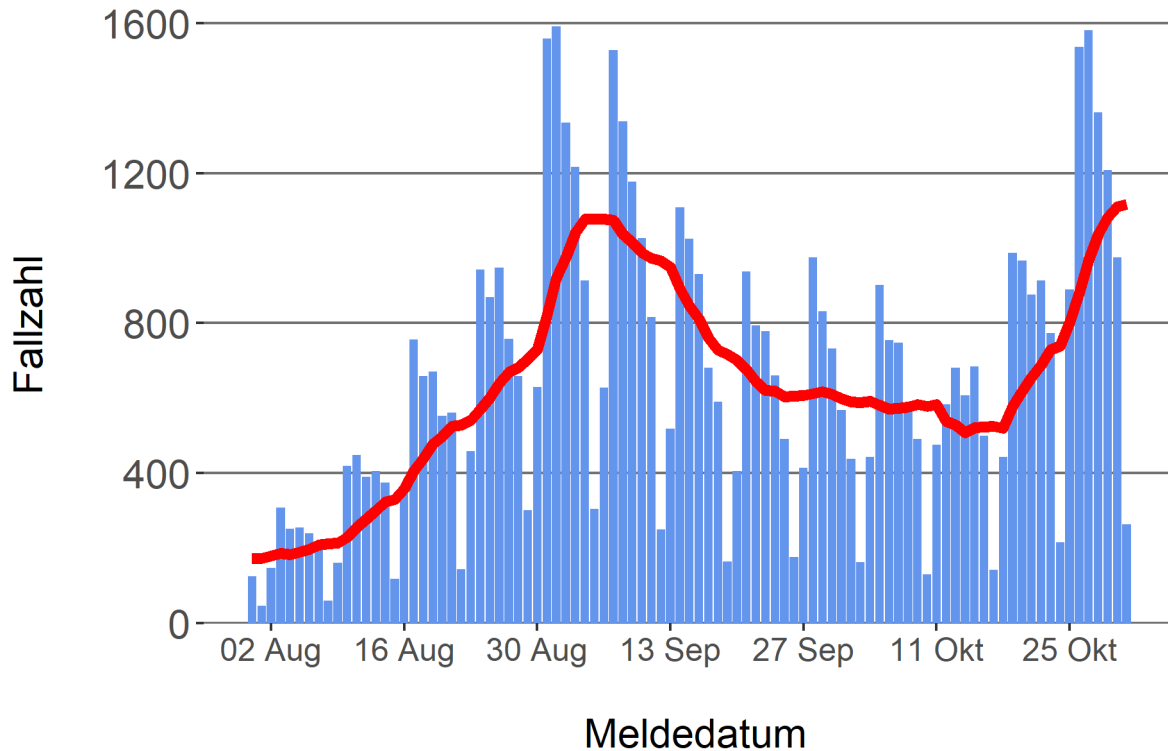
Abbildung 3. Tagesaktuell berechnete 7-Tages-Inzidenz bestätigter COVID-19-Fälle



Inzidenz ■ unter 35 ■ 35 bis unter 50 ■ 50 bis unter 100 ■ 100+

Abbildung 4. Darstellung der bestätigten COVID-19-Fälle in Hessen nach Meldedatum

Das Meldedatum entspricht dem Tag, an dem der Fall dem Gesundheitsamt bekannt wurde und im elektronischen Meldesystem erfasst wurde. Es wurden alle gemeldeten Fälle aufgetragen, die bis zum Vortag des heutigen Datums eingegangen sind. Der erste COVID-19-Fall in Hessen wurde am 28. Februar 2020 gemeldet. Die rote Linie ist das sog. nachlaufende 7-Tage-Mittel, das zur Glättung eingesetzt wird. Die Summe der Fälle des Berichtstags und der sechs vorherigen Tage wird durch Sieben geteilt und dargestellt.



Links zu den Websites von HMSI, RKI und BZgA

Informationen auf der Website des HMSI:

<http://www.hessenlink.de/2019nCoV>

Übersicht des RKI zu aktuellen Risikogebieten:

https://www.rki.de/DE/Content/InfAZ/N/Neuartiges_Coronavirus/Risikogebiete_neu.html

Informationen der Bundeszentrale für gesundheitliche Aufklärung (BZgA):

<https://www.infektionsschutz.de/coronavirus-sars-cov-2.html>

Kontakt

Pressereferat

Hessisches Ministerium für Soziales und Integration

Sonnenbergerstraße 2/2A

65193 Wiesbaden

Telefon (0611) 32-19 3408

Telefax (0611) 32-719 4666

E-Mail: presse@hsm.hessen.de