

Bulletin

Stand 02.11.2021

1. COVID-19-Fallzahlen

Abbildung 1. Globale, bundesweite und hessische Meldezahlen und Todesfälle.

		Differenz zum 01.11.2021
Bestätigte Fälle weltweit ¹ : Todesfälle weltweit ¹ :	247.129.785	+416.565
	5.005.638	+5.767
Bestätigte Fälle Deutschland ² : Todesfälle Deutschland ² :	4.618.021	+10.813
	95.833	+81
Bestätigte Fälle Hessen ² : Todesfälle Hessen ² :	356.564	+811
	7.862	+4

¹ Johns Hopkins University (abgerufen 6:00, Uhr)

² Robert Koch-Institut (Meldedaten, SurvNet-Stand 00:00 Uhr)

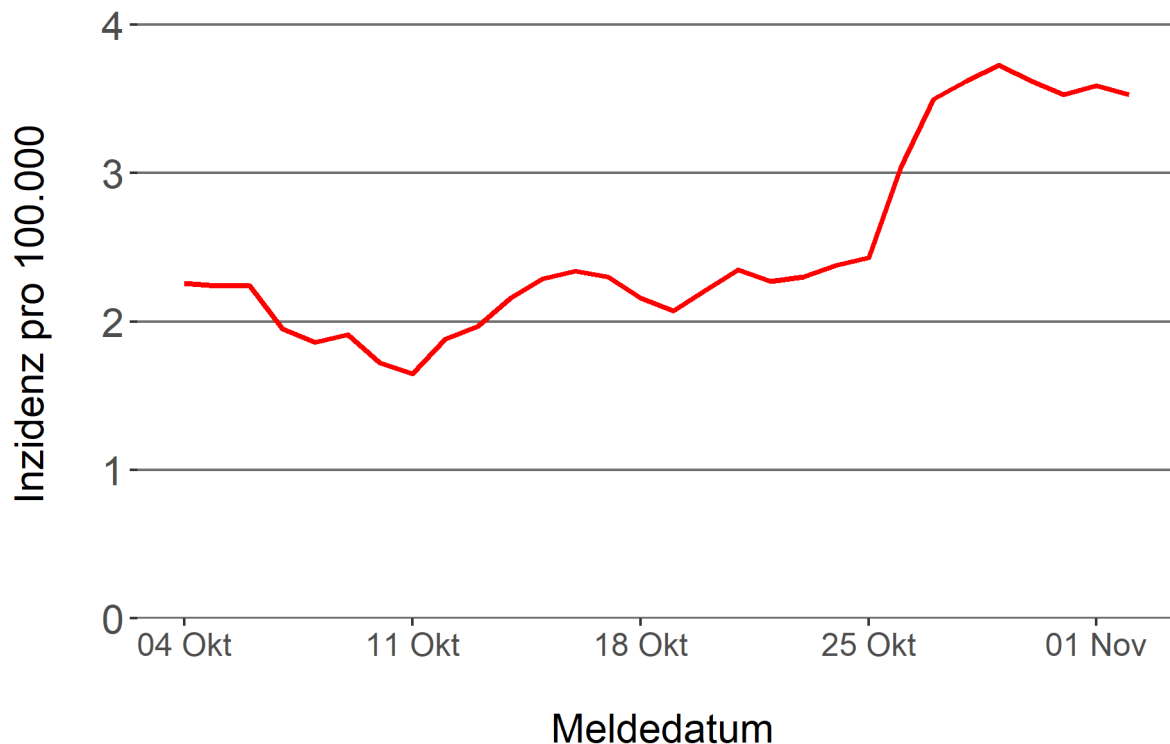
Pandemie (seit 11.03.2020)

2. Leitindikatoren zur Bestimmung des Pandemiegeschehens

2.1. Hospitalisierungsinzidenz

Der durch das RKI ausgewiesene Hospitalisierungsinzidenz-Tageswert für Hessen liegt aktuell bei 3,53 pro 100.000 Einwohner*innen (02.11.2021). Eine Woche zuvor betrug der Wert 3,04 pro 100.000.

Abbildung 2. 7-Tage-Inzidenz Hospitalisierungen in Hessen im zeitlichen Verlauf



2.2. Zahl der mit COVID-19-Patient*innen belegten Intensivbetten

Nach der IVENA Sonderlage waren am 01.11.2021 um 11:00 Uhr 180 Betten auf hessischen Intensivstationen mit Patient*innen mit einer COVID-19-Erkrankung belegt. Bei 168 wurde eine SARS-CoV-2 Infektion bestätigt, bei 12 besteht der Verdacht. Vor einer Woche waren es 158 Patient*innen, die auf hessischen Intensivstationen gepflegt werden mussten.

3. Weitere Indikatoren zur Bestimmung des Pandemiegeschehens

3.1. Zahl der mit COVID-19-Patient*innen belegten Normalbetten

Nach der IVENA Sonderlage waren am 01.11.2021 um 11:00 Uhr 506 Betten auf hessischen Normalstationen mit Patient*innen mit einer COVID-19-Erkrankung belegt. Bei 428 wurde eine SARS-CoV-2 Infektion bestätigt, bei 78 besteht der Verdacht. Vor einer Woche lag die Zahl der Hospitalisierten bei 427.

3.2. Impfstatus von COVID-19-Patient*innen in Intensivbehandlung

71 Prozent der auf hessischen Intensivstationen behandelten Patient*innen mit COVID-19 sind nicht vollständig geimpft (ungeimpft oder teilgeimpft), während 23,5 Prozent vollständig geimpft sind. Bei 5,6 Prozent ist der Impfstatus unbekannt.

3.3. Aktuelle COVID-19-Impfquote in Hessen

Gegenwärtig sind 65,8 Prozent der hessischen Bevölkerung vollständig gegen SARS-CoV-2 geimpft (RKI Impfquotenmonitoring, Stand: 31.10.2021). Wenn nur die aktuell impffähigen Altersgruppen berücksichtigt werden (12+), beträgt der vollimmunisierte Anteil 74,2 Prozent.

3.4. Fallzahlen COVID-19 in Hessen (SurvNet-Stand 02.11.2021, 00:00 Uhr)

Tabelle 1. Übersicht bestätigte COVID-19-Fälle in Hessen inklusive 7-Tage-Inzidenz

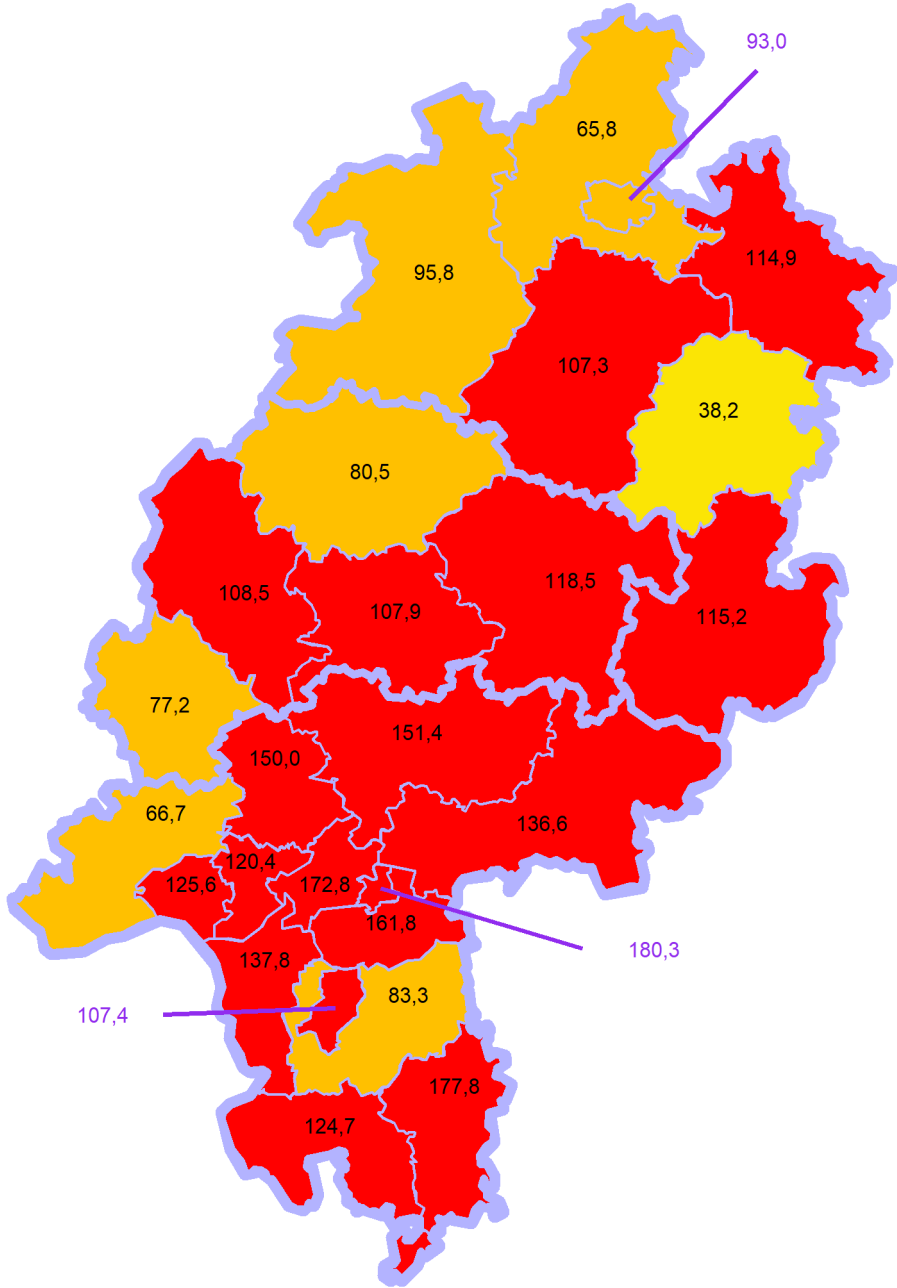
Kreis/Stadt	7-Tage	Aktuell	Aktuell	Kumulativ	Kumulativ	7-Tage
	Inzidenz [†]	Fälle	Todesfälle	Fälle	Todesfälle	Fälle
LK Bergstraße	124,7	6	0	13.830	347	338
LK Darmstadt-Dieburg	83,3	13	0	13.554	320	248
LK Fulda	115,2	26	0	16.079	292	257
LK Gießen	107,9	90	0	16.381	368	293
LK Groß-Gerau	137,8	79	0	17.833	311	380
LK Hersfeld-Rotenburg	38,2	26	0	6.812	191	46
LK Hochtaunuskreis	150,0	109	0	10.503	225	356
LK Kassel	65,8	3	0	9.760	230	156
LK Lahn-Dill-Kreis	108,5	27	0	14.407	231	275
LK Limburg-Weilburg	77,2	8	1	10.863	288	133
LK Main-Kinzig-Kreis	136,6	107	0	27.734	658	576
LK Main-Taunus-Kreis	120,4	26	0	11.414	228	288
LK Marburg-Biedenkopf	80,5	3	0	12.906	295	198
LK Odenwaldkreis	177,8	9	0	5.378	180	172
LK Offenbach	161,8	46	1	22.869	567	577
LK Rheingau-Taunus-Kreis	66,7	4	0	8.672	192	125
LK Schwalm-Eder-Kreis	107,3	8	0	7.873	249	193
LK Vogelsbergkreis	118,5	27	0	4.694	109	125
LK Waldeck-Frankenberg	95,8	44	0	7.384	156	150
LK Werra-Meißner-Kreis	114,9	14	0	4.180	165	115
LK Wetteraukreis	151,4	17	0	16.440	547	470
SK Darmstadt	107,4	7	0	7.586	160	171
SK Frankfurt am Main	172,8	83	2	50.779	856	1.320
SK Kassel	93,0	4	0	10.487	203	187
SK Offenbach	180,3	7	0	11.901	203	236
SK Wiesbaden	125,6	18	0	16.245	291	350
Gesamt	122,9	811	4	356.564	7.862	7.735

[†] Berechnet als Anzahl Fälle per 100.000 Bevölkerung.

Die Inzidenz beschreibt die in einem bestimmten Zeitraum neu aufgetretene Anzahl an Krankheitsfällen in einer definierten Population. Sie wird meist pro 100.000 Einwohner angegeben.

Die kumulierte Inzidenz umfasst alle bisher gemeldeten bestätigten Fälle in Hessen pro 100.000 Einwohner und die 7-Tage-Inzidenz beschreibt alle bestätigten Fälle der vorangegangenen sieben Tage in Hessen pro 100.000 Einwohner. Für die Berechnung der Inzidenzen werden die Bevölkerungszahlen des Hessischen Statistischen Landesamtes in Wiesbaden (Stand: 31.12.2020) zugrunde gelegt.

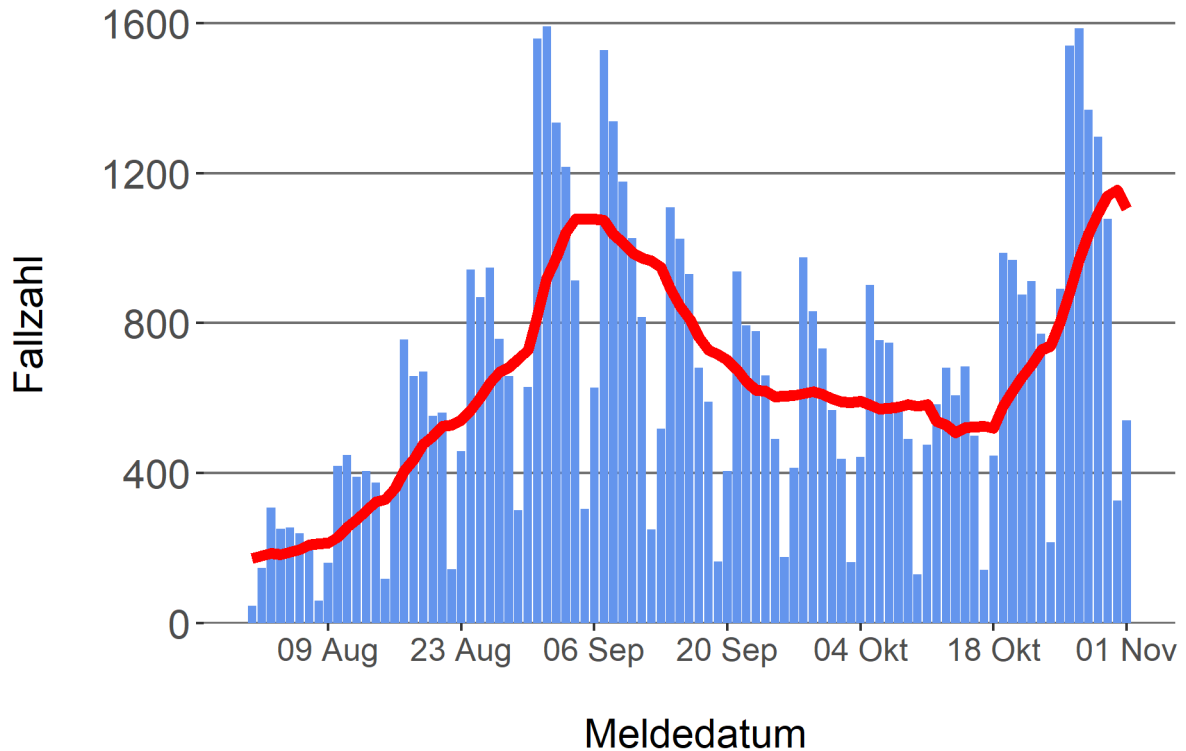
Abbildung 3. Tagesaktuell berechnete 7-Tages-Inzidenz bestätigter COVID-19-Fälle



Inzidenz ■ unter 35 ■ 35 bis unter 50 ■ 50 bis unter 100 ■ 100+

Abbildung 4. Darstellung der bestätigten COVID-19-Fälle in Hessen nach Meldedatum

Das Meldedatum entspricht dem Tag, an dem der Fall dem Gesundheitsamt bekannt wurde und im elektronischen Meldesystem erfasst wurde. Es wurden alle gemeldeten Fälle aufgetragen, die bis zum Vortag des heutigen Datums eingegangen sind. Der erste COVID-19-Fall in Hessen wurde am 28. Februar 2020 gemeldet. Die rote Linie ist das sog. nachlaufende 7-Tage-Mittel, das zur Glättung eingesetzt wird. Die Summe der Fälle des Berichtstags und der sechs vorherigen Tage wird durch Sieben geteilt und dargestellt.



Links zu den Websites von HMSI, RKI und BZgA

Informationen auf der Website des HMSI:

<http://www.hessenlink.de/2019nCoV>

Übersicht des RKI zu aktuellen Risikogebieten:

https://www.rki.de/DE/Content/InfAZ/N/Neuartiges_Coronavirus/Risikogebiete_neu.html

Informationen der Bundeszentrale für gesundheitliche Aufklärung (BZgA):

<https://www.infektionsschutz.de/coronavirus-sars-cov-2.html>

Kontakt

Pressereferat

Hessisches Ministerium für Soziales und Integration

Sonnenbergerstraße 2/2A

65193 Wiesbaden

Telefon (0611) 32-19 3408

Telefax (0611) 32-719 4666

E-Mail: presse@hsm.hessen.de