

# Bulletin

Stand 06.11.2021

## 1. COVID-19-Fallzahlen

Abbildung 1. Globale, bundesweite und hessische Meldezahlen und Todesfälle.

		Differenz zum 05.11.2021
Bestätigte Fälle weltweit <sup>1</sup> : Todesfälle weltweit <sup>1</sup> :	249.134.481	+527.698
	5.038.372	+9.047
Bestätigte Fälle Deutschland <sup>2</sup> : Todesfälle Deutschland <sup>2</sup> :	4.743.490	+34.002
	96.488	+142
Bestätigte Fälle Hessen <sup>2</sup> : Todesfälle Hessen <sup>2</sup> :	363.590	+1.701
	7.901	+6

<sup>1</sup> Johns Hopkins University (abgerufen 6:00, Uhr)

<sup>2</sup> Robert Koch-Institut (Meldedaten, SurvNet-Stand 00:00 Uhr)

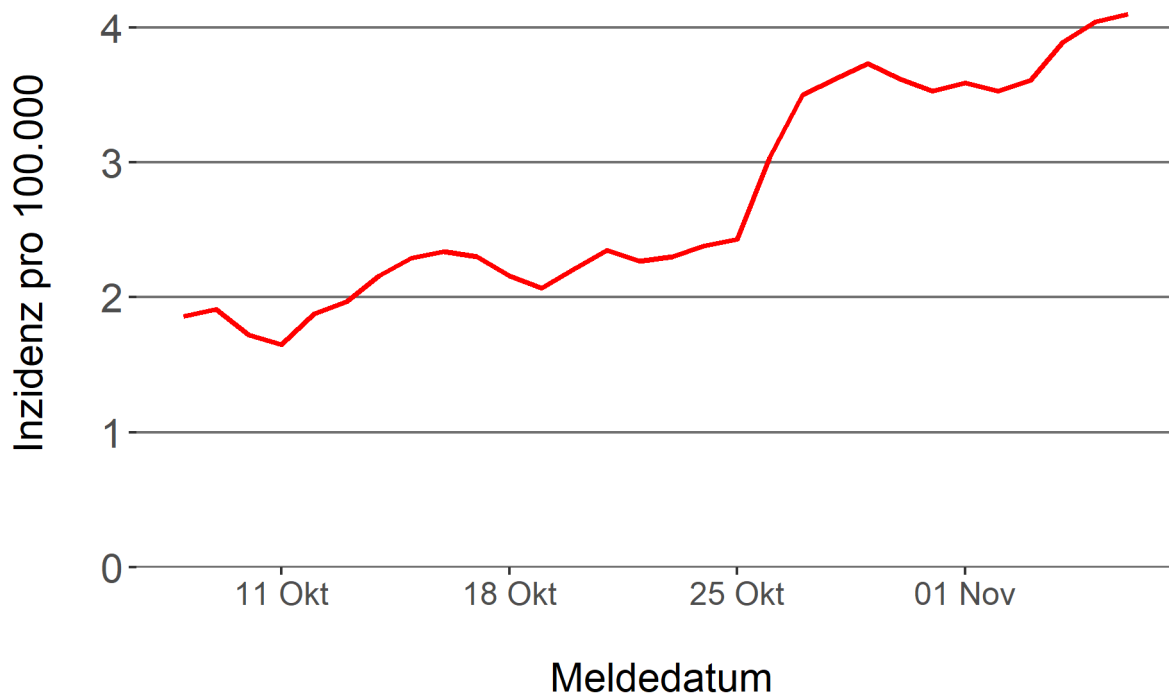
**Pandemie (seit 11.03.2020)**

## 2. Leitindikatoren zur Bestimmung des Pandemiegeschehens

### 2.1. Hospitalisierungsinzidenz

Der durch das RKI ausgewiesene Hospitalisierungsinzidenz-Tageswert für Hessen liegt aktuell bei 4,1 pro 100.000 Einwohner\*innen (06.11.2021). Eine Woche zuvor betrug der Wert 3,62 pro 100.000.

Abbildung 2. 7-Tage-Inzidenz Hospitalisierungen in Hessen im zeitlichen Verlauf



### 2.2. Zahl der mit COVID-19-Patient\*innen belegten Intensivbetten

Nach der IVENA Sonderlage waren am 05.11.2021 um 11:00 Uhr 200 Betten auf hessischen Intensivstationen mit Patient\*innen mit einer COVID-19-Erkrankung belegt. Bei 186 wurde eine SARS-CoV-2 Infektion bestätigt, bei 14 besteht der Verdacht. Vor einer Woche waren es 158 Patient\*innen, die auf hessischen Intensivstationen gepflegt werden mussten.

Die erste Warnstufe greift in Hessen, wenn der Hospitalisierungswert über 8 steigt oder bei einer Auslastung von mehr als 200 Intensivbetten durch Corona-Patienten.

## 3. Weitere Indikatoren zur Bestimmung des Pandemiegeschehens

### 3.1. Zahl der mit COVID-19-Patient\*innen belegten Normalbetten

Nach der IVENA Sonderlage waren am 05.11.2021 um 11:00 Uhr 566 Betten auf hessischen Normalstationen mit Patient\*innen mit einer COVID-19-Erkrankung belegt. Bei 497 wurde eine SARS-CoV-2 Infektion bestätigt, bei 69 besteht der Verdacht. Vor einer Woche lag die Zahl der Hospitalisierten bei 441.

### 3.2. Impfstatus von COVID-19-Patient\*innen in Intensivbehandlung

69,7 Prozent der auf hessischen Intensivstationen behandelten Patient\*innen mit COVID-19 sind nicht vollständig geimpft (ungeimpft oder teilgeimpft), während 25,4 Prozent vollständig geimpft sind. Bei 4,9 Prozent ist der Impfstatus unbekannt.

### 3.3. Aktuelle COVID-19-Impfquote in Hessen

Gegenwärtig sind 66,2 Prozent der hessischen Bevölkerung vollständig gegen SARS-CoV-2 geimpft (RKI Impfquotenmonitoring, Stand: 05.11.2021). Wenn nur die aktuell impffähigen Altersgruppen berücksichtigt werden (12+), beträgt der vollimmunisierte Anteil 74,7 Prozent.

### 3.4. Fallzahlen COVID-19 in Hessen (SurvNet-Stand 06.11.2021, 00:00 Uhr)

**Tabelle 1. Übersicht bestätigte COVID-19-Fälle in Hessen inklusive 7-Tage-Inzidenz**

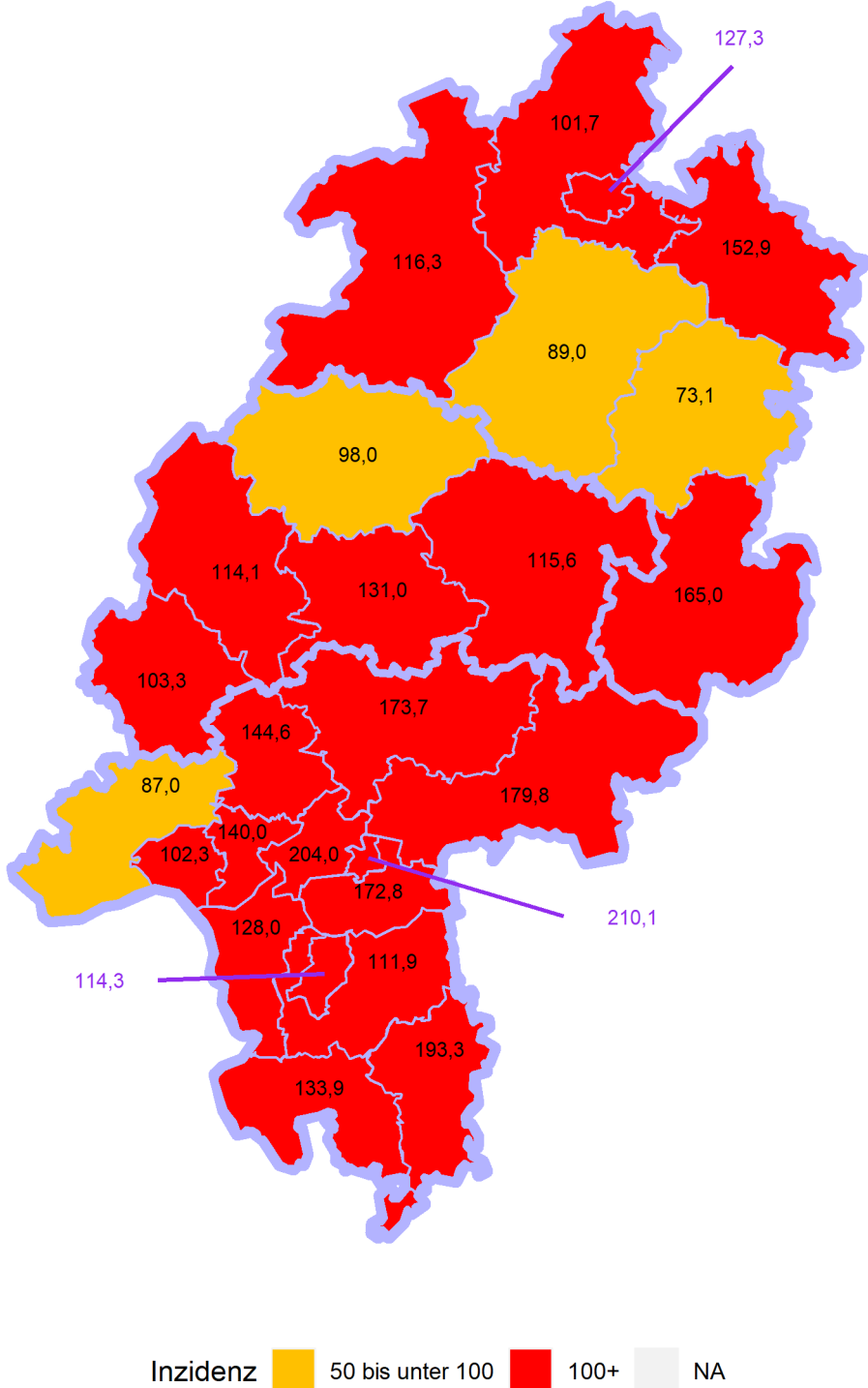
Kreis/Stadt	7-Tage	Aktuell	Aktuell	Kumulativ	Kumulativ	7-Tage
	Inzidenz <sup>†</sup>	Fälle	Todesfälle	Fälle	Todesfälle	Fälle
LK Bergstraße	133,9	81	2	14.132	352	363
LK Darmstadt-Dieburg	111,9	55	0	13.822	320	333
LK Fulda	165,0	56	1	16.373	294	368
LK Gießen	131,0	67	1	16.656	369	356
LK Groß-Gerau	128,0	76	1	18.141	311	353
LK Hersfeld-Rotenburg	73,1	7	0	6.899	192	88
LK Hochtaunuskreis	144,6	45	0	10.732	228	343
LK Kassel	101,7	45	0	9.955	230	241
LK Lahn-Dill-Kreis	114,1	78	0	14.638	231	289
LK Limburg-Weilburg	103,3	50	0	11.022	290	178
LK Main-Kinzig-Kreis	179,8	152	0	28.333	660	758
LK Main-Taunus-Kreis	140,0	59	0	11.672	228	335
LK Marburg-Biedenkopf	98,0	40	0	13.126	295	241
LK Odenwaldkreis	193,3	41	0	5.525	181	187
LK Offenbach	172,8	112	1	23.338	573	616
LK Rheingau-Taunus-Kreis	87,0	44	0	8.804	192	163
LK Schwalm-Eder-Kreis	89,0	25	0	7.992	249	160
LK Vogelsbergkreis	115,6	19	0	4.789	109	122
LK Waldeck-Frankenberg	116,3	29	0	7.504	156	182
LK Werra-Meißner-Kreis	152,9	31	0	4.308	165	153
LK Wetteraukreis	173,7	120	0	16.883	550	539
SK Darmstadt	114,3	20	0	7.722	160	182
SK Frankfurt am Main	204,0	266	0	51.907	868	1.559
SK Kassel	127,3	68	0	10.690	203	256
SK Offenbach	210,1	61	0	12.156	204	275
SK Wiesbaden	102,3	54	0	16.471	291	285
<b>Gesamt</b>	<b>141,8</b>	<b>1.701</b>	<b>6</b>	<b>363.590</b>	<b>7.901</b>	<b>8.925</b>

<sup>†</sup> Berechnet als Anzahl Fälle per 100.000 Bevölkerung.

Die Inzidenz beschreibt die in einem bestimmten Zeitraum neu aufgetretene Anzahl an Krankheitsfällen in einer definierten Population. Sie wird meist pro 100.000 Einwohner angegeben.

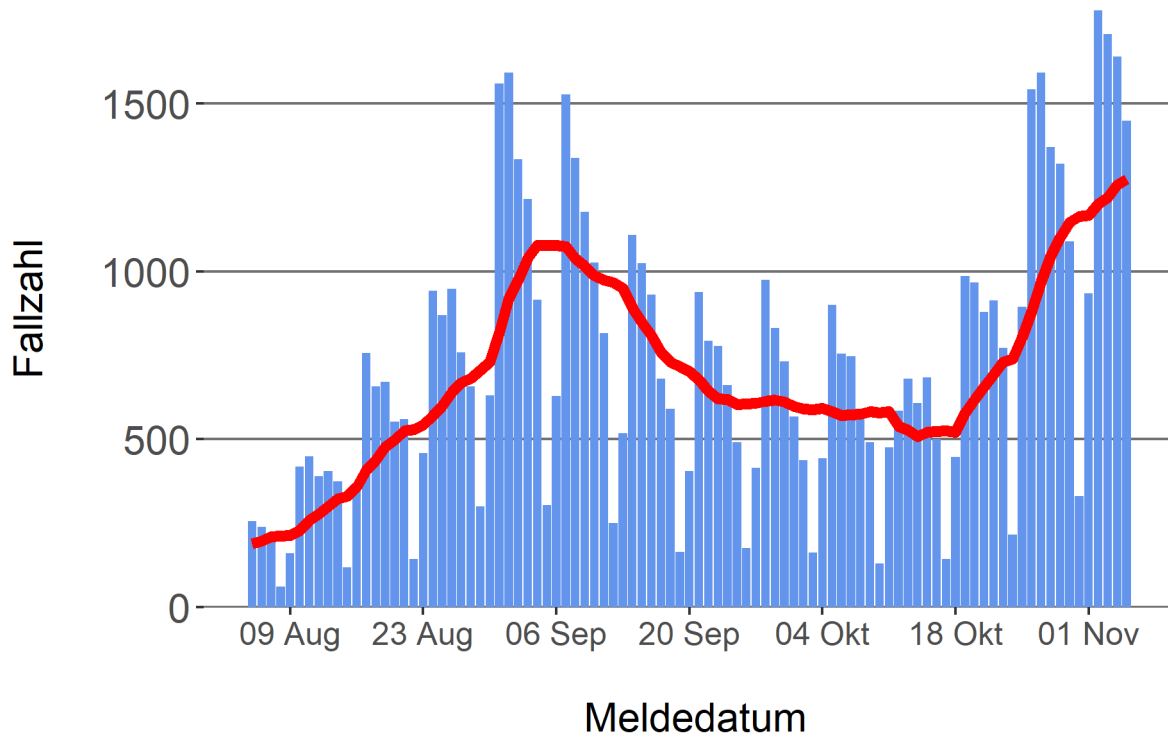
Die kumulierte Inzidenz umfasst alle bisher gemeldeten bestätigten Fälle in Hessen pro 100.000 Einwohner und die 7-Tage-Inzidenz beschreibt alle bestätigten Fälle der vorangegangenen sieben Tage in Hessen pro 100.000 Einwohner. Für die Berechnung der Inzidenzen werden die Bevölkerungszahlen des Hessischen Statistischen Landesamtes in Wiesbaden (Stand: 31.12.2020) zugrunde gelegt.

Abbildung 3. Tagesaktuell berechnete 7-Tages-Inzidenz bestätigter COVID-19-Fälle



#### Abbildung 4. Darstellung der bestätigten COVID-19-Fälle in Hessen nach Meldedatum

Das Meldedatum entspricht dem Tag, an dem der Fall dem Gesundheitsamt bekannt wurde und im elektronischen Meldesystem erfasst wurde. Es wurden alle gemeldeten Fälle aufgetragen, die bis zum Vortag des heutigen Datums eingegangen sind. Der erste COVID-19-Fall in Hessen wurde am 28. Februar 2020 gemeldet. Die rote Linie ist das sog. nachlaufende 7-Tage-Mittel, das zur Glättung eingesetzt wird. Die Summe der Fälle des Berichtstags und der sechs vorherigen Tage wird durch Sieben geteilt und dargestellt.



#### Links zu den Websites von HMSI, RKI und BZgA

Informationen auf der Website des HMSI:

<http://www.hessenlink.de/2019nCoV>

Übersicht des RKI zu aktuellen Risikogebieten:

[https://www.rki.de/DE/Content/InfAZ/N/Neuartiges\\_Coronavirus/Risikogebiete\\_neu.html](https://www.rki.de/DE/Content/InfAZ/N/Neuartiges_Coronavirus/Risikogebiete_neu.html)

Informationen der Bundeszentrale für gesundheitliche Aufklärung (BZgA):

<https://www.infektionsschutz.de/coronavirus-sars-cov-2.html>

#### Kontakt

Pressereferat

Hessisches Ministerium für Soziales und Integration

Sonnenbergerstraße 2/2A

65193 Wiesbaden

Telefon (0611) 32-19 3408

Telefax (0611) 32-719 4666

E-Mail: [presse@hsm.hessen.de](mailto:presse@hsm.hessen.de)