



Bulletin

Stand 07.11.2021

1. COVID-19-Fallzahlen

Abbildung 1. Globale, bundesweite und hessische Meldezahlen und Todesfälle.

		Differenz zum 06.11.2021
Bestätigte Fälle weltweit ¹ :	249.538.695	+404.214
	Todesfälle weltweit ¹ :	5.044.795
Bestätigte Fälle Deutschland ² :	4.767.033	+23.543
	Todesfälle Deutschland ² :	96.525
Bestätigte Fälle Hessen ² :	364.880	+1.292
	Todesfälle Hessen ² :	7.903

¹ Johns Hopkins University (abgerufen 6:00, Uhr)

² Robert Koch-Institut (Meldedaten, SurvNet-Stand 00:00 Uhr)

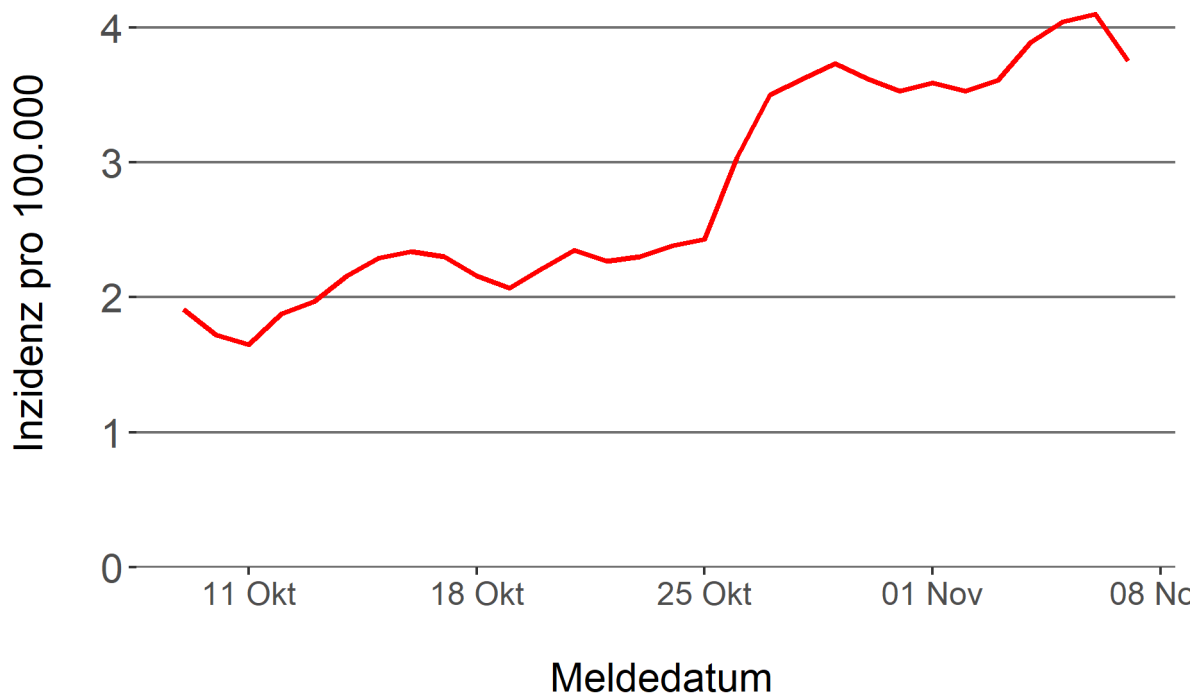
Pandemie (seit 11.03.2020)

2. Leitindikatoren zur Bestimmung des Pandemiegeschehens

2.1. Hospitalisierungsinzidenz

Der durch das RKI ausgewiesene Hospitalisierungsinzidenz-Tageswert für Hessen liegt aktuell bei 3,75 pro 100.000 Einwohner*innen (07.11.2021). Eine Woche zuvor betrug der Wert 3,53 pro 100.000.

Abbildung 2. 7-Tage-Inzidenz Hospitalisierungen in Hessen im zeitlichen Verlauf



2.2. Zahl der mit COVID-19-Patient*innen belegten Intensivbetten

Nach der IVENA Sonderlage waren am 06.11.2021 um 11:00 Uhr 198 Betten auf hessischen Intensivstationen mit Patient*innen mit einer COVID-19-Erkrankung belegt. Bei 188 wurde eine SARS-CoV-2 Infektion bestätigt, bei 10 besteht der Verdacht. Vor einer Woche waren es 167 Patient*innen, die auf hessischen Intensivstationen gepflegt werden mussten.

Die erste Warnstufe greift in Hessen, wenn der Hospitalisierungswert über 8 steigt oder bei einer Auslastung von mehr als 200 Intensivbetten durch Corona-Patienten.

3. Weitere Indikatoren zur Bestimmung des Pandemiegeschehens

3.1. Zahl der mit COVID-19-Patient*innen belegten Normalbetten

Nach der IVENA Sonderlage waren am 06.11.2021 um 11:00 Uhr 606 Betten auf hessischen Normalstationen mit Patient*innen mit einer COVID-19-Erkrankung belegt. Bei 517 wurde eine SARS-CoV-2 Infektion bestätigt, bei 89 besteht der Verdacht. Vor einer Woche lag die Zahl der Hospitalisierten bei 438.

3.2. Impfstatus von COVID-19-Patient*innen in Intensivbehandlung

68,9 Prozent der auf hessischen Intensivstationen behandelten Patient*innen mit COVID-19 sind nicht vollständig geimpft (ungeimpft oder teilgeimpft), während 26,1 Prozent vollständig geimpft sind. Bei 5 Prozent ist der Impfstatus unbekannt.

3.3. Aktuelle COVID-19-Impfquote in Hessen

Gegenwärtig sind 66,2 Prozent der hessischen Bevölkerung vollständig gegen SARS-CoV-2 geimpft (RKI Impfquotenmonitoring, Stand: 05.11.2021). Wenn nur die aktuell impffähigen Altersgruppen berücksichtigt werden (12+), beträgt der vollimmunisierte Anteil 74,7 Prozent.

3.4. Fallzahlen COVID-19 in Hessen (SurvNet-Stand 07.11.2021, 00:00 Uhr)

Tabelle 1. Übersicht bestätigte COVID-19-Fälle in Hessen inklusive 7-Tage-Inzidenz

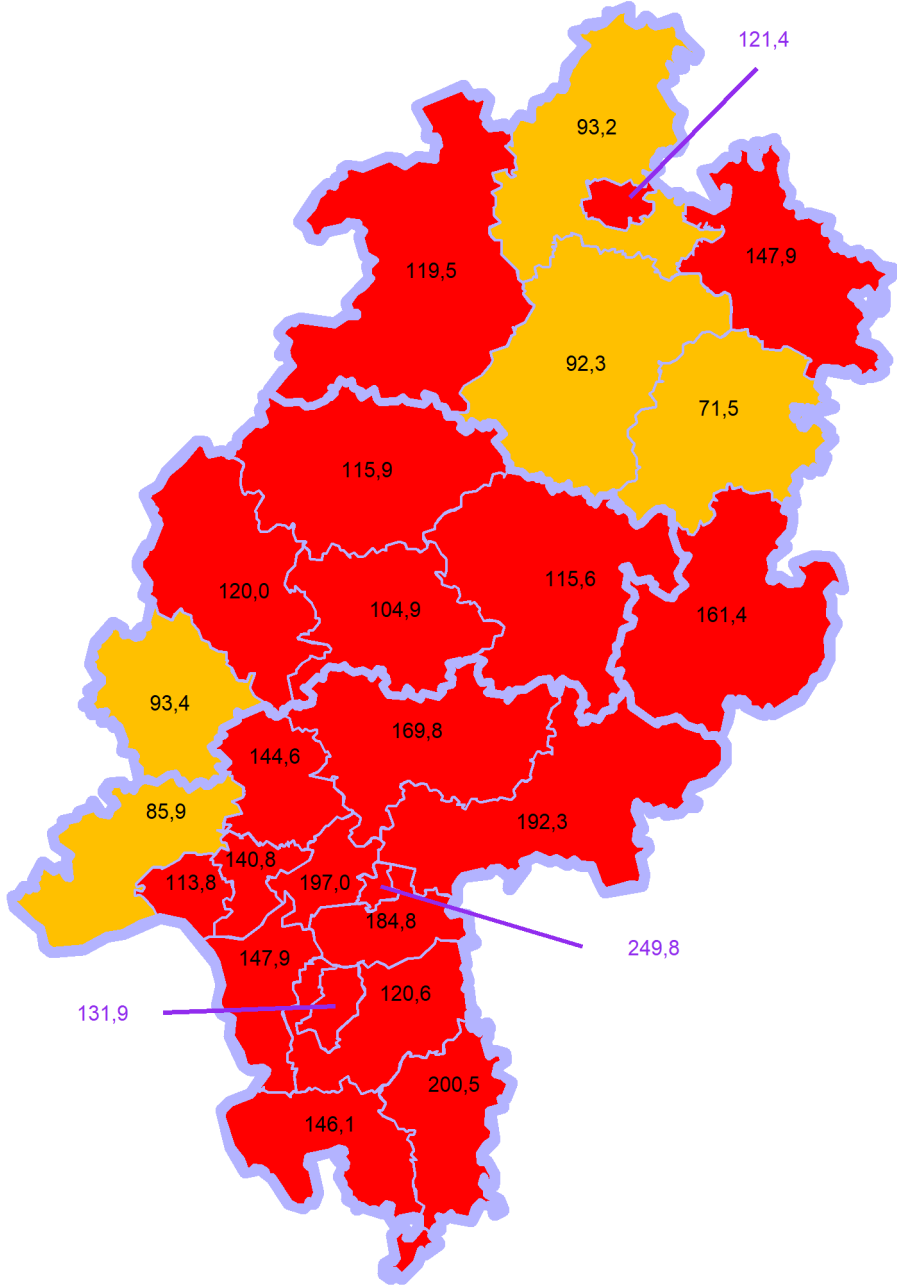
Kreis/Stadt	7-Tage	Aktuell	Aktuell	Kumulativ	Kumulativ	7-Tage
	Inzidenz [†]	Fälle	Todesfälle	Fälle	Todesfälle	Fälle
LK Bergstraße	146,1	68	1	14.200	353	396
LK Darmstadt-Dieburg	120,6	69	0	13.891	320	359
LK Fulda	161,4	58	0	16.431	294	360
LK Gießen	104,9	0	0	16.656	369	285
LK Groß-Gerau	147,9	77	0	18.216	311	408
LK Hersfeld-Rotenburg	71,5	0	0	6.899	192	86
LK Hochtaunuskreis	144,6	0	0	10.732	228	343
LK Kassel	93,2	14	0	9.969	230	221
LK Lahn-Dill-Kreis	120,0	45	0	14.683	231	304
LK Limburg-Weilburg	93,4	0	0	11.022	290	161
LK Main-Kinzig-Kreis	192,3	144	0	28.477	660	811
LK Main-Taunus-Kreis	140,8	49	0	11.721	228	337
LK Marburg-Biedenkopf	115,9	61	0	13.187	295	285
LK Odenwaldkreis	200,5	33	0	5.558	181	194
LK Offenbach	184,8	117	0	23.455	573	659
LK Rheingau-Taunus-Kreis	85,9	21	0	8.825	192	161
LK Schwalm-Eder-Kreis	92,3	33	0	8.025	249	166
LK Vogelsbergkreis	115,6	0	0	4.789	109	122
LK Waldeck-Frankenberg	119,5	23	0	7.527	156	187
LK Werra-Meißner-Kreis	147,9	15	0	4.323	165	148
LK Wetteraukreis	169,8	70	0	16.953	550	527
SK Darmstadt	131,9	57	0	7.779	160	210
SK Frankfurt am Main	197,0	201	0	52.108	868	1.505
SK Kassel	121,4	18	0	10.708	203	244
SK Offenbach	249,8	71	0	12.227	204	327
SK Wiesbaden	113,8	48	1	16.519	292	317
Gesamt	145,0	1.292	2	364.880	7.903	9.123

[†] Berechnet als Anzahl Fälle per 100.000 Bevölkerung.

Die Inzidenz beschreibt die in einem bestimmten Zeitraum neu aufgetretene Anzahl an Krankheitsfällen in einer definierten Population. Sie wird meist pro 100.000 Einwohner angegeben.

Die kumulierte Inzidenz umfasst alle bisher gemeldeten bestätigten Fälle in Hessen pro 100.000 Einwohner und die 7-Tage-Inzidenz beschreibt alle bestätigten Fälle der vorangegangenen sieben Tage in Hessen pro 100.000 Einwohner. Für die Berechnung der Inzidenzen werden die Bevölkerungszahlen des Hessischen Statistischen Landesamtes in Wiesbaden (Stand: 31.12.2020) zugrunde gelegt.

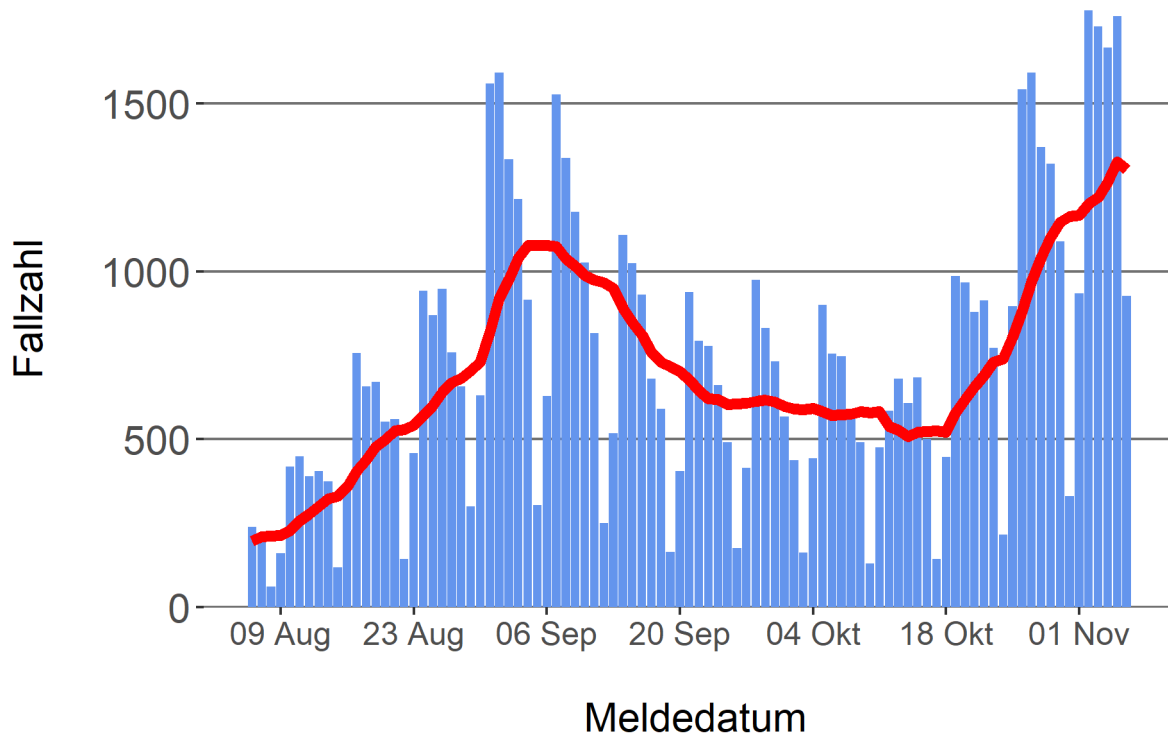
Abbildung 3. Tagesaktuell berechnete 7-Tages-Inzidenz bestätigter COVID-19-Fälle



Inzidenz ■ unter 35 ■ 35 bis unter 50 ■ 50 bis unter 100 ■ 100+

Abbildung 4. Darstellung der bestätigten COVID-19-Fälle in Hessen nach Meldedatum

Das Meldedatum entspricht dem Tag, an dem der Fall dem Gesundheitsamt bekannt wurde und im elektronischen Meldesystem erfasst wurde. Es wurden alle gemeldeten Fälle aufgetragen, die bis zum Vortag des heutigen Datums eingegangen sind. Der erste COVID-19-Fall in Hessen wurde am 28. Februar 2020 gemeldet. Die rote Linie ist das sog. nachlaufende 7-Tage-Mittel, das zur Glättung eingesetzt wird. Die Summe der Fälle des Berichtstags und der sechs vorherigen Tage wird durch Sieben geteilt und dargestellt.



Links zu den Websites von HMSI, RKI und BZgA

Informationen auf der Website des HMSI:

<http://www.hessenlink.de/2019nCoV>

Übersicht des RKI zu aktuellen Risikogebieten:

https://www.rki.de/DE/Content/InfAZ/N/Neuartiges_Coronavirus/Risikogebiete_neu.html

Informationen der Bundeszentrale für gesundheitliche Aufklärung (BZgA):

<https://www.infektionsschutz.de/coronavirus-sars-cov-2.html>

Kontakt

Pressereferat

Hessisches Ministerium für Soziales und Integration

Sonnenbergerstraße 2/2A

65193 Wiesbaden

Telefon (0611) 32-19 3408

Telefax (0611) 32-719 4666

E-Mail: presse@hsm.hessen.de