

# Bulletin

Stand 08.11.2021

## 1. COVID-19-Fallzahlen

Abbildung 1. Globale, bundesweite und hessische Meldezahlen und Todesfälle.

		Differenz zum 07.11.2021
Bestätigte Fälle weltweit <sup>1</sup> : Todesfälle weltweit <sup>1</sup> :	249.866.895	+328.200
	5.049.007	+4.212
Bestätigte Fälle Deutschland <sup>2</sup> : Todesfälle Deutschland <sup>2</sup> :	4.782.546	+15.513
	96.558	+33
Bestätigte Fälle Hessen <sup>2</sup> : Todesfälle Hessen <sup>2</sup> :	365.463	+583
	7.903	+0

<sup>1</sup> Johns Hopkins University (abgerufen 6:00, Uhr)

<sup>2</sup> Robert Koch-Institut (Meldedaten, SurvNet-Stand 00:00 Uhr)

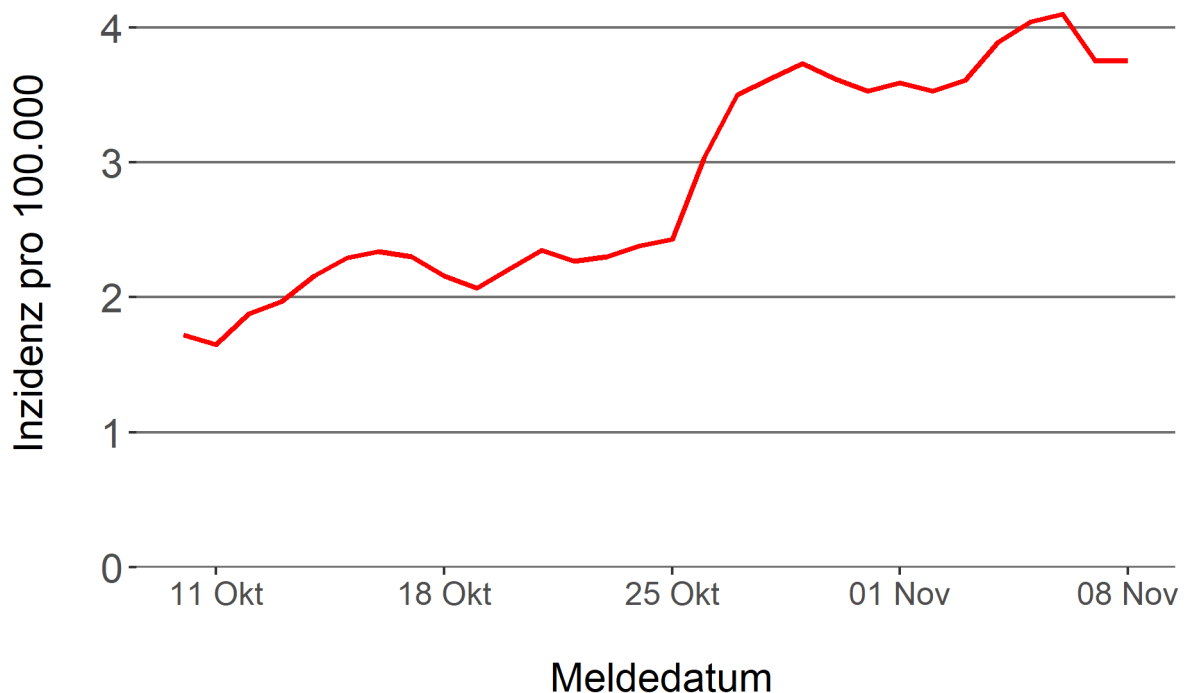
**Pandemie (seit 11.03.2020)**

## 2. Leitindikatoren zur Bestimmung des Pandemiegeschehens

### 2.1. Hospitalisierungsinzidenz

Der durch das RKI ausgewiesene Hospitalisierungsinzidenz-Tageswert für Hessen liegt aktuell bei 3,75 pro 100.000 Einwohner\*innen (08.11.2021). Eine Woche zuvor betrug der Wert 3,59 pro 100.000.

Abbildung 2. 7-Tage-Inzidenz Hospitalisierungen in Hessen im zeitlichen Verlauf



### 2.2. Zahl der mit COVID-19-Patient\*innen belegten Intensivbetten

Nach der IVENA Sonderlage waren am 07.11.2021 um 11:00 Uhr 196 Betten auf hessischen Intensivstationen mit Patient\*innen mit einer COVID-19-Erkrankung belegt. Bei 187 wurde eine SARS-CoV-2 Infektion bestätigt, bei 9 besteht der Verdacht. Vor einer Woche waren es 180 Patient\*innen, die auf hessischen Intensivstationen gepflegt werden mussten.

Die erste Warnstufe greift in Hessen, wenn der Hospitalisierungswert über 8 steigt oder bei einer Auslastung von mehr als 200 Intensivbetten durch Corona-Patienten.

## 3. Weitere Indikatoren zur Bestimmung des Pandemiegeschehens

### 3.1. Zahl der mit COVID-19-Patient\*innen belegten Normalbetten

Nach der IVENA Sonderlage waren am 07.11.2021 um 11:00 Uhr 626 Betten auf hessischen Normalstationen mit Patient\*innen mit einer COVID-19-Erkrankung belegt. Bei 542 wurde eine SARS-CoV-2 Infektion bestätigt, bei 84 besteht der Verdacht. Vor einer Woche lag die Zahl der Hospitalisierten bei 456.

### 3.2. Impfstatus von COVID-19-Patient\*innen in Intensivbehandlung

69,2 Prozent der auf hessischen Intensivstationen behandelten Patient\*innen mit COVID-19 sind nicht vollständig geimpft (ungeimpft oder teilgeimpft), während 26,7 Prozent vollständig geimpft sind. Bei 4,1 Prozent ist der Impfstatus unbekannt.

### 3.3. Aktuelle COVID-19-Impfquote in Hessen

Gegenwärtig sind 66,2 Prozent der hessischen Bevölkerung vollständig gegen SARS-CoV-2 geimpft (RKI Impfquotenmonitoring, Stand: 05.11.2021). Wenn nur die aktuell impffähigen Altersgruppen berücksichtigt werden (12+), beträgt der vollimmunisierte Anteil 74,7 Prozent.

### 3.4. Fallzahlen COVID-19 in Hessen (SurvNet-Stand 08.11.2021, 00:00 Uhr)

**Tabelle 1. Übersicht bestätigte COVID-19-Fälle in Hessen inklusive 7-Tage-Inzidenz**

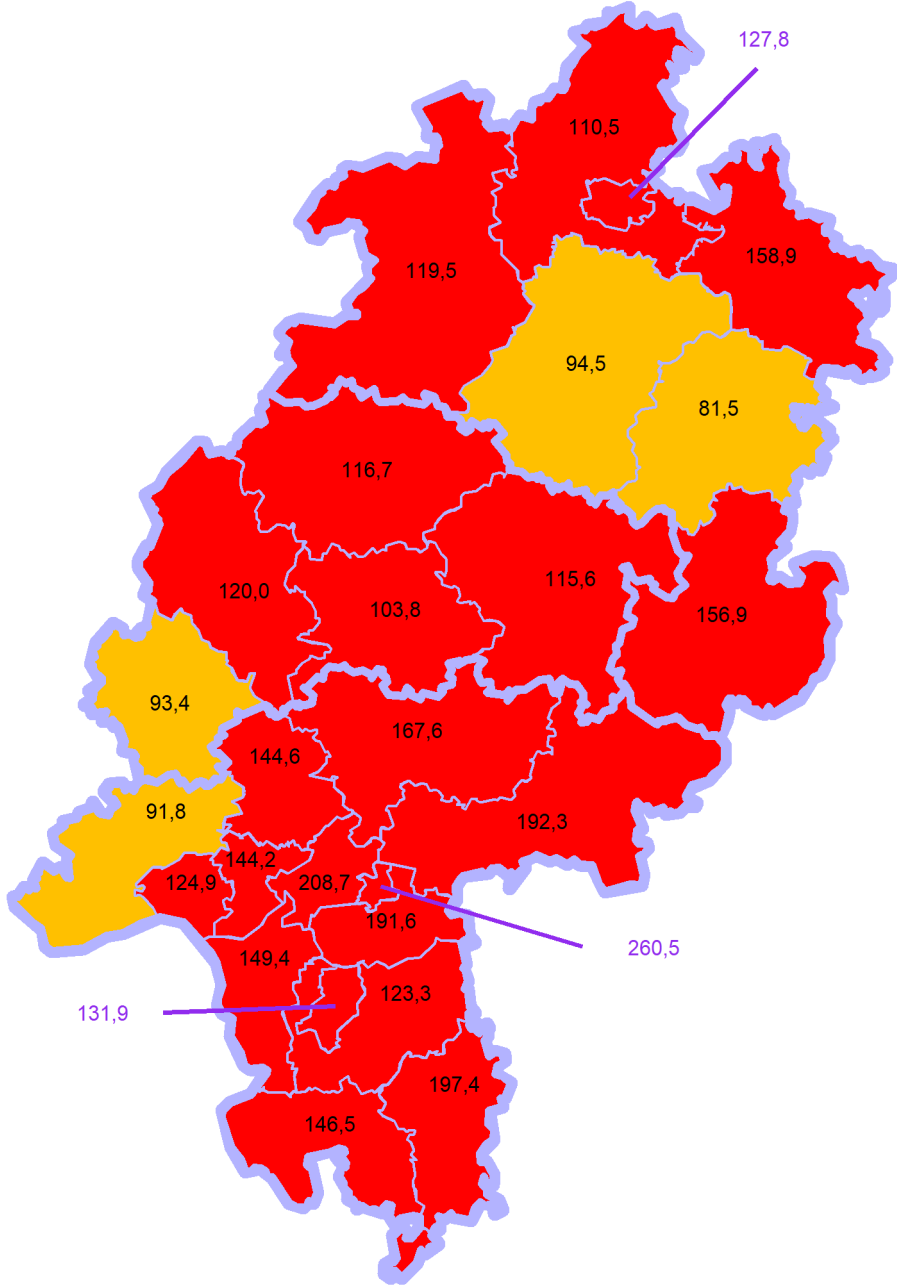
Kreis/Stadt	7-Tage	Aktuell	Aktuell	Kumulativ	Kumulativ	7-Tage
	Inzidenz <sup>†</sup>	Fälle	Todesfälle	Fälle	Todesfälle	Fälle
LK Bergstraße	146,5	21	0	14.221	353	397
LK Darmstadt-Dieburg	123,3	13	0	13.905	320	367
LK Fulda	156,9	0	0	16.431	294	350
LK Gießen	103,8	0	0	16.656	369	282
LK Groß-Gerau	149,4	24	0	18.240	311	412
LK Hersfeld-Rotenburg	81,5	13	0	6.912	192	98
LK Hochtaunuskreis	144,6	0	0	10.732	228	343
LK Kassel	110,5	51	0	10.020	230	262
LK Lahn-Dill-Kreis	120,0	0	0	14.683	231	304
LK Limburg-Weilburg	93,4	0	0	11.022	290	161
LK Main-Kinzig-Kreis	192,3	0	0	28.477	660	811
LK Main-Taunus-Kreis	144,2	21	0	11.742	228	345
LK Marburg-Biedenkopf	116,7	4	0	13.191	295	287
LK Odenwaldkreis	197,4	3	0	5.561	181	191
LK Offenbach	191,6	59	0	23.514	573	683
LK Rheingau-Taunus-Kreis	91,8	15	0	8.840	192	172
LK Schwalm-Eder-Kreis	94,5	13	0	8.038	249	170
LK Vogelsbergkreis	115,6	0	0	4.789	109	122
LK Waldeck-Frankenberg	119,5	0	0	7.527	156	187
LK Werra-Meißner-Kreis	158,9	18	0	4.341	165	159
LK Wetteraukreis	167,6	9	0	16.962	550	520
SK Darmstadt	131,9	9	0	7.787	160	210
SK Frankfurt am Main	208,7	208	0	52.316	868	1.595
SK Kassel	127,8	29	0	10.737	203	257
SK Offenbach	260,5	21	0	12.248	204	341
SK Wiesbaden	124,9	52	0	16.571	292	348
<b>Gesamt</b>	<b>149,0</b>	<b>583</b>	<b>0</b>	<b>365.463</b>	<b>7.903</b>	<b>9.374</b>

<sup>†</sup> Berechnet als Anzahl Fälle per 100.000 Bevölkerung.

Die Inzidenz beschreibt die in einem bestimmten Zeitraum neu aufgetretene Anzahl an Krankheitsfällen in einer definierten Population. Sie wird meist pro 100.000 Einwohner angegeben.

Die kumulierte Inzidenz umfasst alle bisher gemeldeten bestätigten Fälle in Hessen pro 100.000 Einwohner und die 7-Tage-Inzidenz beschreibt alle bestätigten Fälle der vorangegangenen sieben Tage in Hessen pro 100.000 Einwohner. Für die Berechnung der Inzidenzen werden die Bevölkerungszahlen des Hessischen Statistischen Landesamtes in Wiesbaden (Stand: 31.12.2020) zugrunde gelegt.

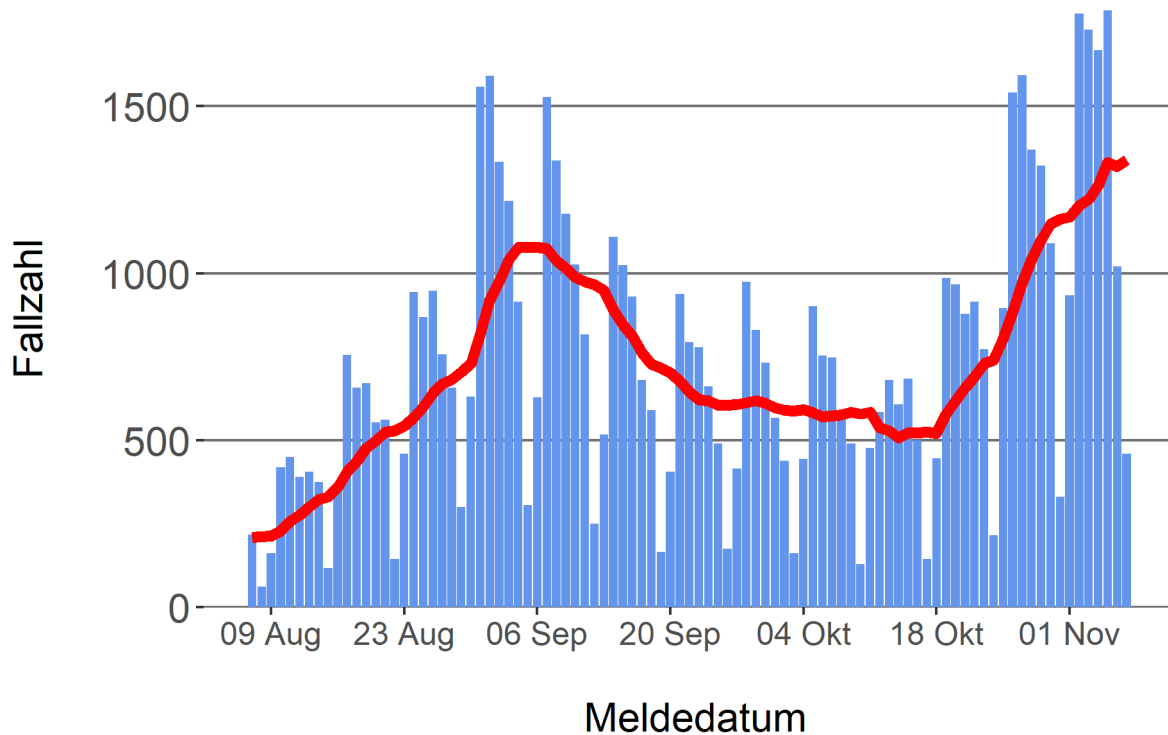
Abbildung 3. Tagesaktuell berechnete 7-Tages-Inzidenz bestätigter COVID-19-Fälle



Inzidenz ■ unter 35 ■ 35 bis unter 50 ■ 50 bis unter 100 ■ 100+

#### Abbildung 4. Darstellung der bestätigten COVID-19-Fälle in Hessen nach Meldedatum

Das Meldedatum entspricht dem Tag, an dem der Fall dem Gesundheitsamt bekannt wurde und im elektronischen Meldesystem erfasst wurde. Es wurden alle gemeldeten Fälle aufgetragen, die bis zum Vortag des heutigen Datums eingegangen sind. Der erste COVID-19-Fall in Hessen wurde am 28. Februar 2020 gemeldet. Die rote Linie ist das sog. nachlaufende 7-Tage-Mittel, das zur Glättung eingesetzt wird. Die Summe der Fälle des Berichtstags und der sechs vorherigen Tage wird durch Sieben geteilt und dargestellt.



#### Links zu den Websites von HMSI, RKI und BZgA

Informationen auf der Website des HMSI:

<http://www.hessenlink.de/2019nCoV>

Übersicht des RKI zu aktuellen Risikogebieten:

[https://www.rki.de/DE/Content/InfAZ/N/Neuartiges\\_Coronavirus/Risikogebiete\\_neu.html](https://www.rki.de/DE/Content/InfAZ/N/Neuartiges_Coronavirus/Risikogebiete_neu.html)

Informationen der Bundeszentrale für gesundheitliche Aufklärung (BZgA):

<https://www.infektionsschutz.de/coronavirus-sars-cov-2.html>

#### Kontakt

Pressereferat

Hessisches Ministerium für Soziales und Integration

Sonnenbergerstraße 2/2A

65193 Wiesbaden

Telefon (0611) 32-19 3408

Telefax (0611) 32-719 4666

E-Mail: [presse@hsm.hessen.de](mailto:presse@hsm.hessen.de)