

# Bulletin

Stand 09.11.2021

## 1. COVID-19-Fallzahlen

Abbildung 1. Globale, bundesweite und hessische Meldezahlen und Todesfälle.

		Differenz zum 08.11.2021
Bestätigte Fälle weltweit <sup>1</sup> : Todesfälle weltweit <sup>1</sup> :	250.368.055	+501.160
	5.055.944	+6.937
Bestätigte Fälle Deutschland <sup>2</sup> : Todesfälle Deutschland <sup>2</sup> :	4.804.378	+21.832
	96.727	+169
Bestätigte Fälle Hessen <sup>2</sup> : Todesfälle Hessen <sup>2</sup> :	366.451	+988
	7.913	+10

<sup>1</sup> Johns Hopkins University (abgerufen 6:00, Uhr)

<sup>2</sup> Robert Koch-Institut (Meldedaten, SurvNet-Stand 00:00 Uhr)

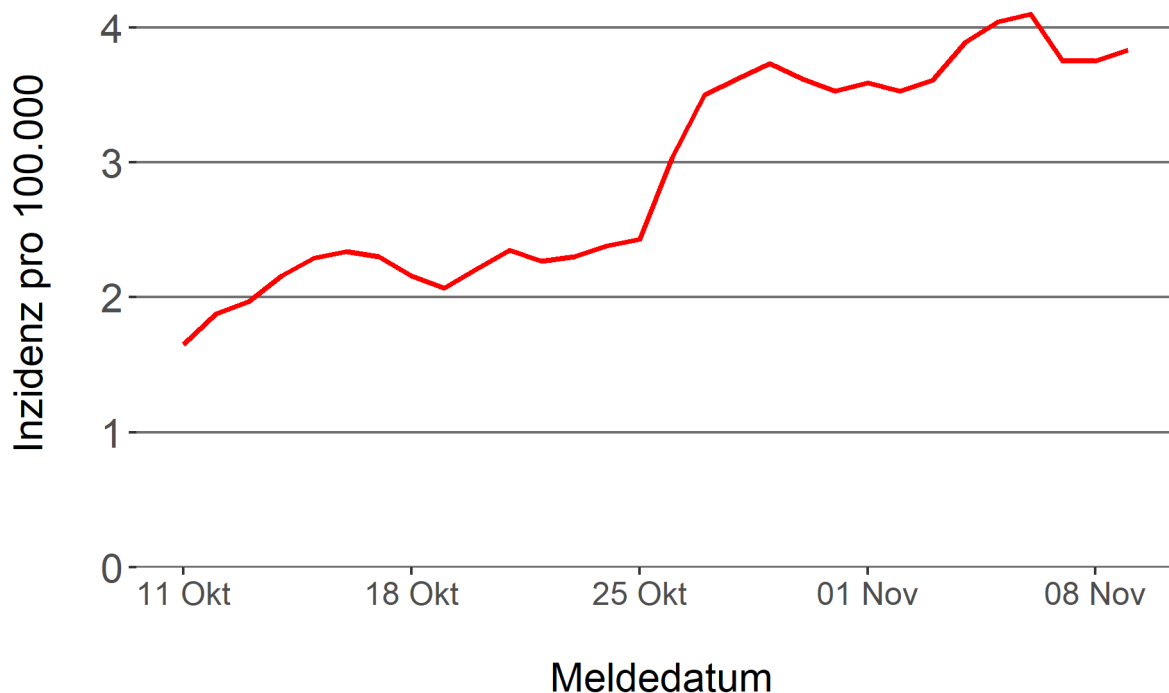
Pandemie (seit 11.03.2020)

## 2. Leitindikatoren zur Bestimmung des Pandemiegeschehens

### 2.1. Hospitalisierungsinzidenz

Der durch das RKI ausgewiesene Hospitalisierungsinzidenz-Tageswert für Hessen liegt aktuell bei 3,83 pro 100.000 Einwohner\*innen (09.11.2021). Eine Woche zuvor betrug der Wert 3,53 pro 100.000.

Abbildung 2. 7-Tage-Inzidenz Hospitalisierungen in Hessen im zeitlichen Verlauf



### 2.2. Zahl der mit COVID-19-Patient\*innen belegten Intensivbetten

Nach der IVENA Sonderlage waren am 08.11.2021 um 11:00 Uhr 205 Betten auf hessischen Intensivstationen mit Patient\*innen mit einer COVID-19-Erkrankung belegt. Bei 193 wurde eine SARS-CoV-2 Infektion bestätigt, bei 12 besteht der Verdacht. Vor einer Woche waren es 180 Patient\*innen, die auf hessischen Intensivstationen gepflegt werden mussten.

Die erste Warnstufe greift in Hessen, wenn der Hospitalisierungswert über 8 steigt oder bei einer Auslastung von mehr als 200 Intensivbetten durch Corona-Patienten.

## 3. Weitere Indikatoren zur Bestimmung des Pandemiegeschehens

### 3.1. Zahl der mit COVID-19-Patient\*innen belegten Normalbetten

Nach der IVENA Sonderlage waren am 08.11.2021 um 11:00 Uhr 647 Betten auf hessischen Normalstationen mit Patient\*innen mit einer COVID-19-Erkrankung belegt. Bei 557 wurde eine SARS-CoV-2 Infektion bestätigt, bei 90 besteht der Verdacht. Vor einer Woche lag die Zahl der Hospitalisierten bei 506.

### 3.2. Impfstatus von COVID-19-Patient\*innen in Intensivbehandlung

70,2 Prozent der auf hessischen Intensivstationen behandelten Patient\*innen mit COVID-19 sind nicht vollständig geimpft (ungeimpft oder teilgeimpft), während 26,7 Prozent vollständig geimpft sind. Bei 3,1 Prozent ist der Impfstatus unbekannt.

### 3.3. Aktuelle COVID-19-Impfquote in Hessen

Gegenwärtig sind 66,3 Prozent der hessischen Bevölkerung vollständig gegen SARS-CoV-2 geimpft (RKI Impfquotenmonitoring, Stand: 07.11.2021). Wenn nur die aktuell impffähigen Altersgruppen berücksichtigt werden (12+), beträgt der vollimmunisierte Anteil 74,7 Prozent.

### 3.4. Fallzahlen COVID-19 in Hessen (SurvNet-Stand 09.11.2021, 00:00 Uhr)

**Tabelle 1. Übersicht bestätigte COVID-19-Fälle in Hessen inklusive 7-Tage-Inzidenz**

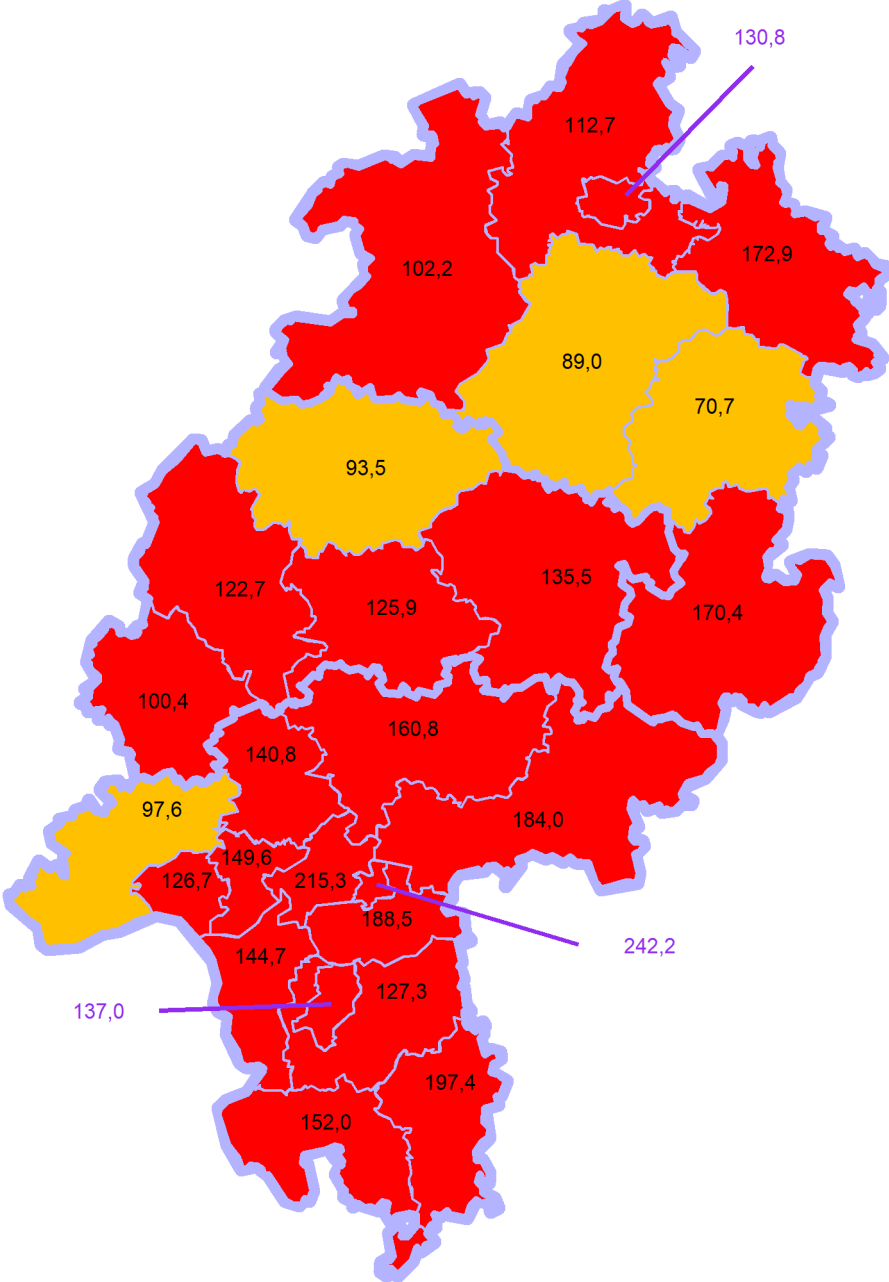
Kreis/Stadt	7-Tage	Aktuell	Aktuell	Kumulativ	Kumulativ	7-Tage
	Inzidenz <sup>†</sup>	Fälle	Todesfälle	Fälle	Todesfälle	Fälle
LK Bergstraße	152,0	22	0	14.243	353	412
LK Darmstadt-Dieburg	127,3	30	0	13.934	320	379
LK Fulda	170,4	71	0	16.502	294	380
LK Gießen	125,9	86	0	16.742	369	342
LK Groß-Gerau	144,7	31	0	18.271	311	399
LK Hersfeld-Rotenburg	70,7	25	0	6.937	192	85
LK Hochtaunuskreis	140,8	104	1	10.836	229	334
LK Kassel	112,7	9	0	10.029	230	267
LK Lahn-Dill-Kreis	122,7	34	0	14.717	231	311
LK Limburg-Weilburg	100,4	55	0	11.077	290	173
LK Main-Kinzig-Kreis	184,0	102	2	28.579	662	776
LK Main-Taunus-Kreis	149,6	39	1	11.781	229	358
LK Marburg-Biedenkopf	93,5	9	0	13.200	295	230
LK Odenwaldkreis	197,4	9	0	5.570	181	191
LK Offenbach	188,5	52	0	23.566	573	672
LK Rheingau-Taunus-Kreis	97,6	15	1	8.855	193	183
LK Schwalm-Eder-Kreis	89,0	2	1	8.040	250	160
LK Vogelsbergkreis	135,5	48	0	4.837	109	143
LK Waldeck-Frankenberg	102,2	17	0	7.544	156	160
LK Werra-Meißner-Kreis	172,9	18	0	4.359	165	173
LK Wetteraukreis	160,8	17	0	16.979	550	499
SK Darmstadt	137,0	18	0	7.806	160	218
SK Frankfurt am Main	215,3	119	3	52.435	871	1.645
SK Kassel	130,8	11	0	10.748	203	263
SK Offenbach	242,2	22	0	12.270	204	317
SK Wiesbaden	126,7	23	1	16.594	293	353
<b>Gesamt</b>	<b>149,7</b>	<b>988</b>	<b>10</b>	<b>366.451</b>	<b>7.913</b>	<b>9.423</b>

<sup>†</sup> Berechnet als Anzahl Fälle per 100.000 Bevölkerung.

Die Inzidenz beschreibt die in einem bestimmten Zeitraum neu aufgetretene Anzahl an Krankheitsfällen in einer definierten Population. Sie wird meist pro 100.000 Einwohner angegeben.

Die kumulierte Inzidenz umfasst alle bisher gemeldeten bestätigten Fälle in Hessen pro 100.000 Einwohner und die 7-Tage-Inzidenz beschreibt alle bestätigten Fälle der vorangegangenen sieben Tage in Hessen pro 100.000 Einwohner. Für die Berechnung der Inzidenzen werden die Bevölkerungszahlen des Hessischen Statistischen Landesamtes in Wiesbaden (Stand: 31.12.2020) zugrunde gelegt.

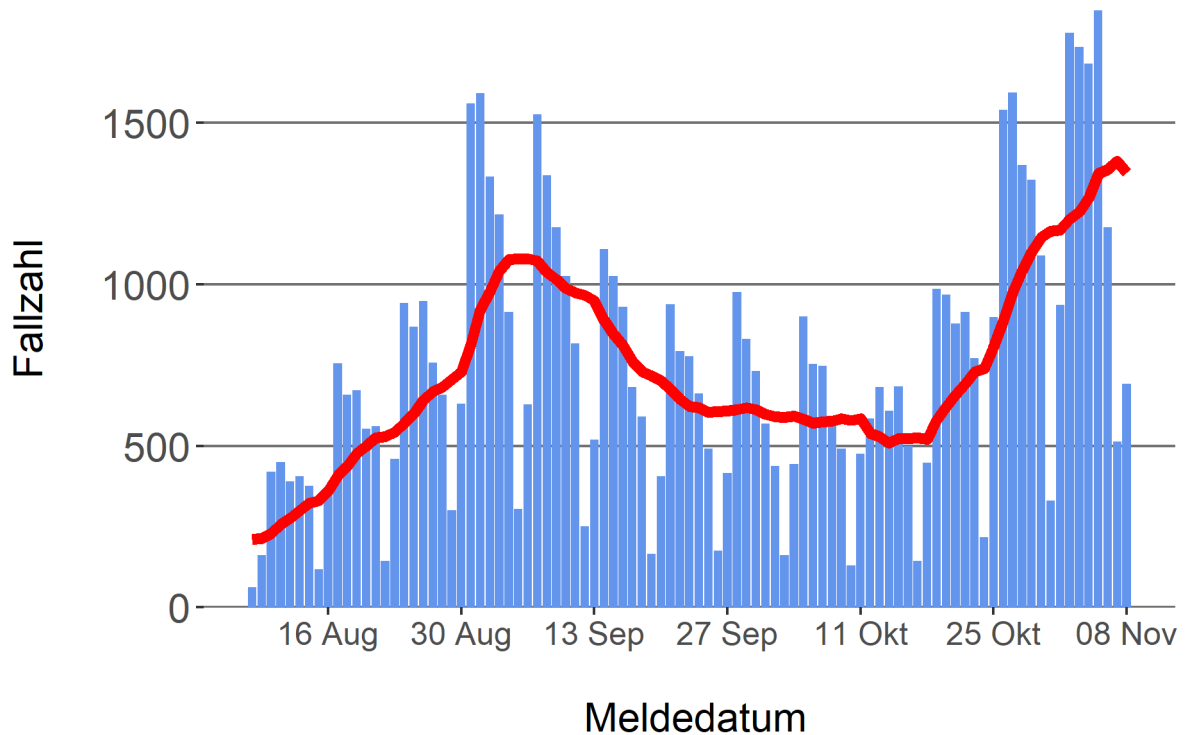
Abbildung 3. Tagesaktuell berechnete 7-Tages-Inzidenz bestätigter COVID-19-Fälle



Inzidenz ■ unter 35 ■ 35 bis unter 50 ■ 50 bis unter 100 ■ 100+

#### Abbildung 4. Darstellung der bestätigten COVID-19-Fälle in Hessen nach Meldedatum

Das Meldedatum entspricht dem Tag, an dem der Fall dem Gesundheitsamt bekannt wurde und im elektronischen Meldesystem erfasst wurde. Es wurden alle gemeldeten Fälle aufgetragen, die bis zum Vortag des heutigen Datums eingegangen sind. Der erste COVID-19-Fall in Hessen wurde am 28. Februar 2020 gemeldet. Die rote Linie ist das sog. nachlaufende 7-Tage-Mittel, das zur Glättung eingesetzt wird. Die Summe der Fälle des Berichtstags und der sechs vorherigen Tage wird durch Sieben geteilt und dargestellt.



#### Links zu den Websites von HMSI, RKI und BZgA

Informationen auf der Website des HMSI:

<http://www.hessenlink.de/2019nCoV>

Übersicht des RKI zu aktuellen Risikogebieten:

[https://www.rki.de/DE/Content/InfAZ/N/Neuartiges\\_Coronavirus/Risikogebiete\\_neu.html](https://www.rki.de/DE/Content/InfAZ/N/Neuartiges_Coronavirus/Risikogebiete_neu.html)

Informationen der Bundeszentrale für gesundheitliche Aufklärung (BZgA):

<https://www.infektionsschutz.de/coronavirus-sars-cov-2.html>

#### Kontakt

Pressereferat

Hessisches Ministerium für Soziales und Integration

Sonnenbergerstraße 2/2A

65193 Wiesbaden

Telefon (0611) 32-19 3408

Telefax (0611) 32-719 4666

E-Mail: [presse@hsm.hessen.de](mailto:presse@hsm.hessen.de)