

Bulletin

Stand 10.11.2021

1. COVID-19-Fallzahlen

Abbildung 1. Globale, bundesweite und hessische Meldezahlen und Todesfälle.

		Differenz zum 09.11.2021
Bestätigte Fälle weltweit ¹ : Todesfälle weltweit ¹ :	250.847.485	+479.430
	5.064.332	+8.388
Bestätigte Fälle Deutschland ² : Todesfälle Deutschland ² :	4.844.054	+39.676
	96.963	+236
Bestätigte Fälle Hessen ² : Todesfälle Hessen ² :	368.650	+2.199
	7.926	+13

¹ Johns Hopkins University (abgerufen 6:00, Uhr)

² Robert Koch-Institut (Meldedaten, SurvNet-Stand 00:00 Uhr)

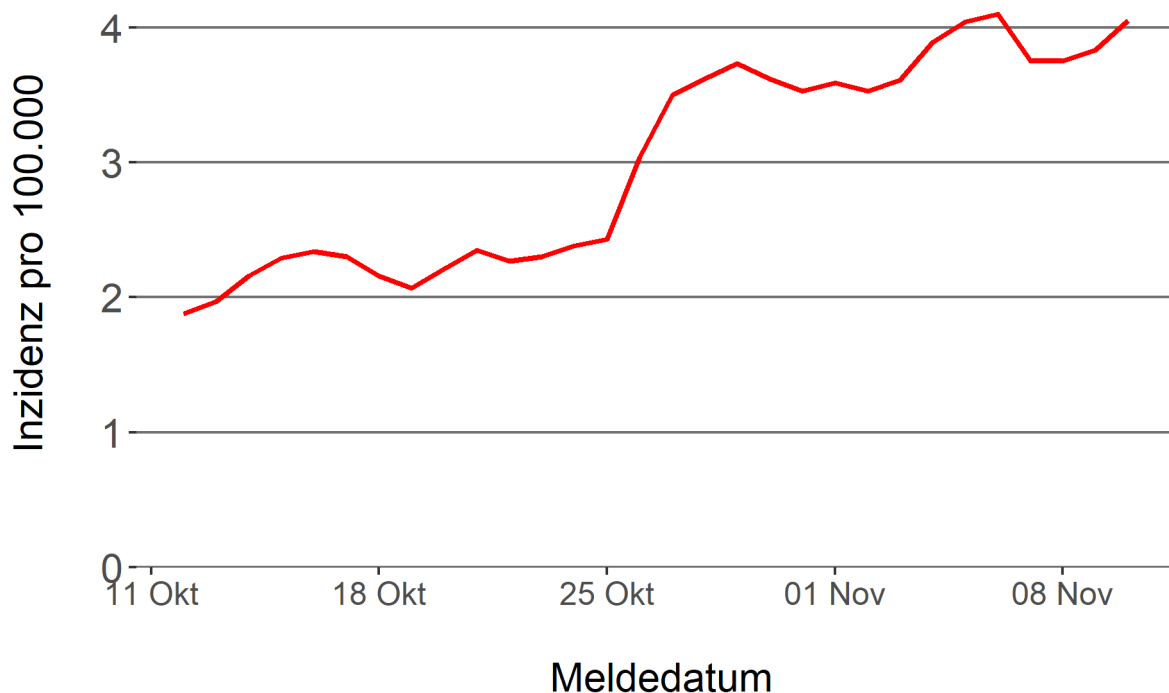
Pandemie (seit 11.03.2020)

2. Leitindikatoren zur Bestimmung des Pandemiegeschehens

2.1. Hospitalisierungsinzidenz

Der durch das RKI ausgewiesene Hospitalisierungsinzidenz-Tageswert für Hessen liegt aktuell bei 4,05 pro 100.000 Einwohner*innen (10.11.2021). Eine Woche zuvor betrug der Wert 3,61 pro 100.000.

Abbildung 2. 7-Tage-Inzidenz Hospitalisierungen in Hessen im zeitlichen Verlauf



2.2. Zahl der mit COVID-19-Patient*innen belegten Intensivbetten

Nach der IVENA Sonderlage waren am 09.11.2021 um 11:00 Uhr 210 Betten auf hessischen Intensivstationen mit Patient*innen mit einer COVID-19-Erkrankung belegt. Bei 199 wurde eine SARS-CoV-2 Infektion bestätigt, bei 11 besteht der Verdacht. Vor einer Woche waren es 186 Patient*innen, die auf hessischen Intensivstationen gepflegt werden mussten.

Die erste Warnstufe greift in Hessen, wenn der Hospitalisierungswert über 8 steigt oder bei einer Auslastung von mehr als 200 Intensivbetten durch Corona-Patienten.

3. Weitere Indikatoren zur Bestimmung des Pandemiegeschehens

3.1. Zahl der mit COVID-19-Patient*innen belegten Normalbetten

Nach der IVENA Sonderlage waren am 09.11.2021 um 11:00 Uhr 663 Betten auf hessischen Normalstationen mit Patient*innen mit einer COVID-19-Erkrankung belegt. Bei 566 wurde eine SARS-CoV-2 Infektion bestätigt, bei 97 besteht der Verdacht. Vor einer Woche lag die Zahl der Hospitalisierten bei 536.

3.2. Impfstatus von COVID-19-Patient*innen in Intensivbehandlung

68,3 Prozent der auf hessischen Intensivstationen behandelten Patient*innen mit COVID-19 sind nicht vollständig geimpft (ungeimpft oder teilgeimpft), während 27,6 Prozent vollständig geimpft sind. Bei 4 Prozent ist der Impfstatus unbekannt.

3.3. Aktuelle COVID-19-Impfquote in Hessen

Gegenwärtig sind 66,3 Prozent der hessischen Bevölkerung vollständig gegen SARS-CoV-2 geimpft (RKI Impfquotenmonitoring, Stand: 08.11.2021). Wenn nur die aktuell impffähigen Altersgruppen berücksichtigt werden (12+), beträgt der vollimmunisierte Anteil 74,7 Prozent.

3.4. Fallzahlen COVID-19 in Hessen (SurvNet-Stand 10.11.2021, 00:00 Uhr)

Tabelle 1. Übersicht bestätigte COVID-19-Fälle in Hessen inklusive 7-Tage-Inzidenz

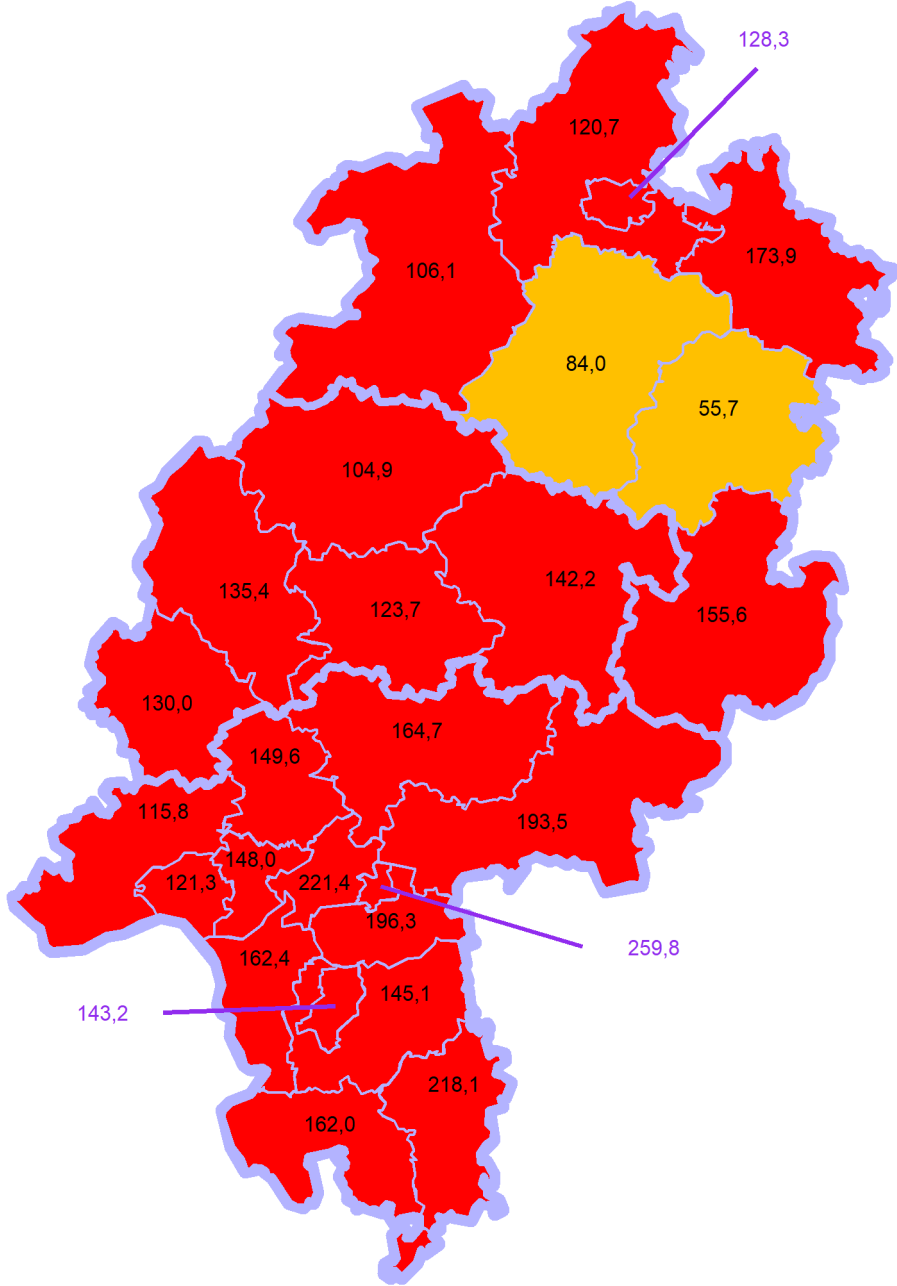
Kreis/Stadt	7-Tage	Aktuell	Aktuell	Kumulativ	Kumulativ	7-Tage
	Inzidenz [†]	Fälle	Todesfälle	Fälle	Todesfälle	Fälle
LK Bergstraße	162,0	95	0	14.338	353	439
LK Darmstadt-Dieburg	145,1	117	0	14.051	320	432
LK Fulda	155,6	69	1	16.571	295	347
LK Gießen	123,7	79	0	16.821	369	336
LK Groß-Gerau	162,4	118	0	18.389	311	448
LK Hersfeld-Rotenburg	55,7	7	0	6.944	192	67
LK Hochtaunuskreis	149,6	84	0	10.920	229	355
LK Kassel	120,7	56	0	10.091	230	286
LK Lahn-Dill-Kreis	135,4	95	1	14.812	232	343
LK Limburg-Weilburg	130,0	81	1	11.158	291	224
LK Main-Kinzig-Kreis	193,5	186	0	28.765	662	816
LK Main-Taunus-Kreis	148,0	65	1	11.846	230	354
LK Marburg-Biedenkopf	104,9	86	0	13.286	295	258
LK Odenwaldkreis	218,1	50	0	5.620	181	211
LK Offenbach	196,3	139	2	23.705	575	700
LK Rheingau-Taunus-Kreis	115,8	61	1	8.916	194	217
LK Schwalm-Eder-Kreis	84,0	30	2	8.070	252	151
LK Vogelsbergkreis	142,2	33	1	4.870	110	150
LK Waldeck-Frankenberg	106,1	18	0	7.562	156	166
LK Werra-Meißner-Kreis	173,9	27	0	4.386	165	174
LK Wetteraukreis	164,7	115	0	17.094	550	511
SK Darmstadt	143,2	43	0	7.849	160	228
SK Frankfurt am Main	221,4	386	3	52.821	874	1.692
SK Kassel	128,3	33	0	10.775	203	258
SK Offenbach	259,8	82	0	12.352	204	340
SK Wiesbaden	121,3	44	0	16.638	293	338
Gesamt	156,4	2.199	13	368.650	7.926	9.841

[†] Berechnet als Anzahl Fälle per 100.000 Bevölkerung.

Die Inzidenz beschreibt die in einem bestimmten Zeitraum neu aufgetretene Anzahl an Krankheitsfällen in einer definierten Population. Sie wird meist pro 100.000 Einwohner angegeben.

Die kumulierte Inzidenz umfasst alle bisher gemeldeten bestätigten Fälle in Hessen pro 100.000 Einwohner und die 7-Tage-Inzidenz beschreibt alle bestätigten Fälle der vorangegangenen sieben Tage in Hessen pro 100.000 Einwohner. Für die Berechnung der Inzidenzen werden die Bevölkerungszahlen des Hessischen Statistischen Landesamtes in Wiesbaden (Stand: 31.12.2020) zugrunde gelegt.

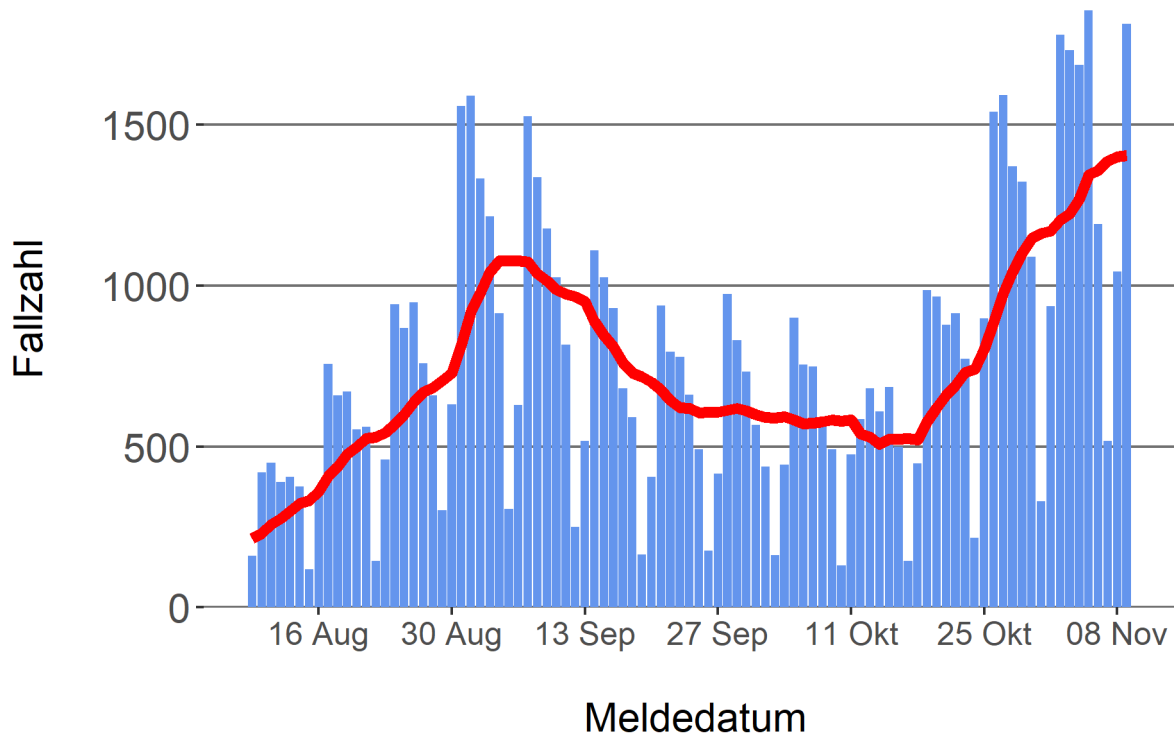
Abbildung 3. Tagesaktuell berechnete 7-Tages-Inzidenz bestätigter COVID-19-Fälle



Inzidenz ■ unter 35 ■ 35 bis unter 50 ■ 50 bis unter 100 ■ 100+

Abbildung 4. Darstellung der bestätigten COVID-19-Fälle in Hessen nach Meldedatum

Das Meldedatum entspricht dem Tag, an dem der Fall dem Gesundheitsamt bekannt wurde und im elektronischen Meldesystem erfasst wurde. Es wurden alle gemeldeten Fälle aufgetragen, die bis zum Vortag des heutigen Datums eingegangen sind. Der erste COVID-19-Fall in Hessen wurde am 28. Februar 2020 gemeldet. Die rote Linie ist das sog. nachlaufende 7-Tage-Mittel, das zur Glättung eingesetzt wird. Die Summe der Fälle des Berichtstags und der sechs vorherigen Tage wird durch Sieben geteilt und dargestellt.



Links zu den Websites von HMSI, RKI und BZgA

Informationen auf der Website des HMSI:

hessenlink.de/2019nCoV

Übersicht des RKI zu aktuellen Risikogebieten:

https://www.rki.de/DE/Content/InfAZ/N/Neuartiges_Coronavirus/Risikogebiete_neu.html

Informationen der Bundeszentrale für gesundheitliche Aufklärung (BZgA):

<https://www.infektionsschutz.de/coronavirus-sars-cov-2.html>

Kontakt

Pressereferat

Hessisches Ministerium für Soziales und Integration

Sonnenbergerstraße 2/2A

65193 Wiesbaden

Telefon (0611) 32-19 3408

Telefax (0611) 32-719 4666

E-Mail: presse@hsm.hessen.de