

# Bulletin

Stand 11.11.2021

## 1. COVID-19-Fallzahlen

Abbildung 1. Globale, bundesweite und hessische Meldezahlen und Todesfälle.

		Differenz zum 10.11.2021
Bestätigte Fälle weltweit <sup>1</sup> : Todesfälle weltweit <sup>1</sup> :	251.420.477	<b>+572.992</b>
	5.072.444	<b>+8.112</b>
Bestätigte Fälle Deutschland <sup>2</sup> : Todesfälle Deutschland <sup>2</sup> :	4.894.250	<b>+50.196</b>
	97.198	<b>+235</b>
Bestätigte Fälle Hessen <sup>2</sup> : Todesfälle Hessen <sup>2</sup> :	370.878	<b>+2.229</b>
	7.945	<b>+19</b>

<sup>1</sup> Johns Hopkins University (abgerufen 6:00, Uhr)

<sup>2</sup> Robert Koch-Institut (Meldedaten, SurvNet-Stand 00:00 Uhr)

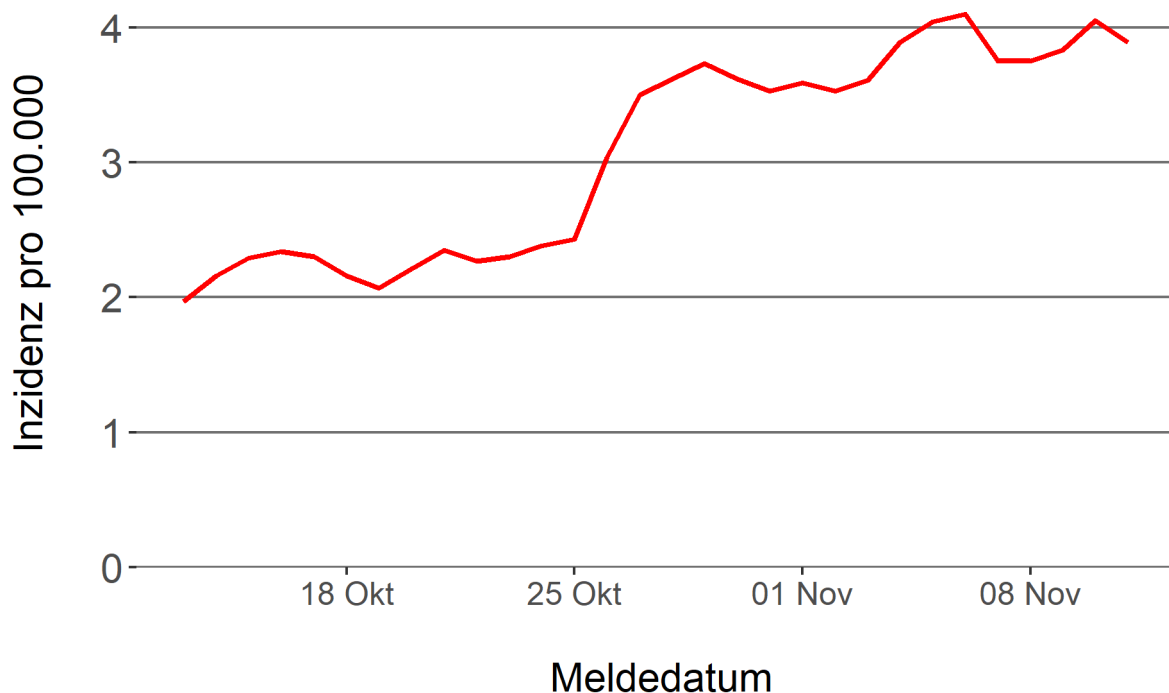
**Pandemie (seit 11.03.2020)**

## 2. Leitindikatoren zur Bestimmung des Pandemiegeschehens

### 2.1. Hospitalisierungsinzidenz

Der durch das RKI ausgewiesene Hospitalisierungsinzidenz-Tageswert für Hessen liegt aktuell bei 3,89 pro 100.000 Einwohner\*innen (11.11.2021). Eine Woche zuvor betrug der Wert 3,89 pro 100.000.

Abbildung 2. 7-Tage-Inzidenz Hospitalisierungen in Hessen im zeitlichen Verlauf



### 2.2. Zahl der mit COVID-19-Patient\*innen belegten Intensivbetten

Nach der IVENA Sonderlage waren am 10.11.2021 um 11:00 Uhr 213 Betten auf hessischen Intensivstationen mit Patient\*innen mit einer COVID-19-Erkrankung belegt. Bei 208 wurde eine SARS-CoV-2 Infektion bestätigt, bei 5 besteht der Verdacht. Vor einer Woche waren es 187 Patient\*innen, die auf hessischen Intensivstationen gepflegt werden mussten.

Die erste Warnstufe greift in Hessen, wenn der Hospitalisierungswert über 8 steigt oder bei einer Auslastung von mehr als 200 Intensivbetten durch Corona-Patienten.

## 3. Weitere Indikatoren zur Bestimmung des Pandemiegeschehens

### 3.1. Zahl der mit COVID-19-Patient\*innen belegten Normalbetten

Nach der IVENA Sonderlage waren am 10.11.2021 um 11:00 Uhr 640 Betten auf hessischen Normalstationen mit Patient\*innen mit einer COVID-19-Erkrankung belegt. Bei 559 wurde eine SARS-CoV-2 Infektion bestätigt, bei 81 besteht der Verdacht. Vor einer Woche lag die Zahl der Hospitalisierten bei 551.

### 3.2. Impfstatus von COVID-19-Patient\*innen in Intensivbehandlung

68,8 Prozent der auf hessischen Intensivstationen behandelten Patient\*innen mit COVID-19 sind nicht vollständig geimpft (ungeimpft oder teilgeimpft), während 26,9 Prozent vollständig geimpft sind. Bei 4,3 Prozent ist der Impfstatus unbekannt.

### 3.3. Aktuelle COVID-19-Impfquote in Hessen

Gegenwärtig sind 66,4 Prozent der hessischen Bevölkerung vollständig gegen SARS-CoV-2 geimpft (RKI Impfquotenmonitoring, Stand: 09.11.2021). Wenn nur die aktuell impffähigen Altersgruppen berücksichtigt werden (12+), beträgt der vollimmunisierte Anteil 74,8 Prozent.

### 3.4. Fallzahlen COVID-19 in Hessen (SurvNet-Stand 11.11.2021, 00:00 Uhr)

**Tabelle 1. Übersicht bestätigte COVID-19-Fälle in Hessen inklusive 7-Tage-Inzidenz**

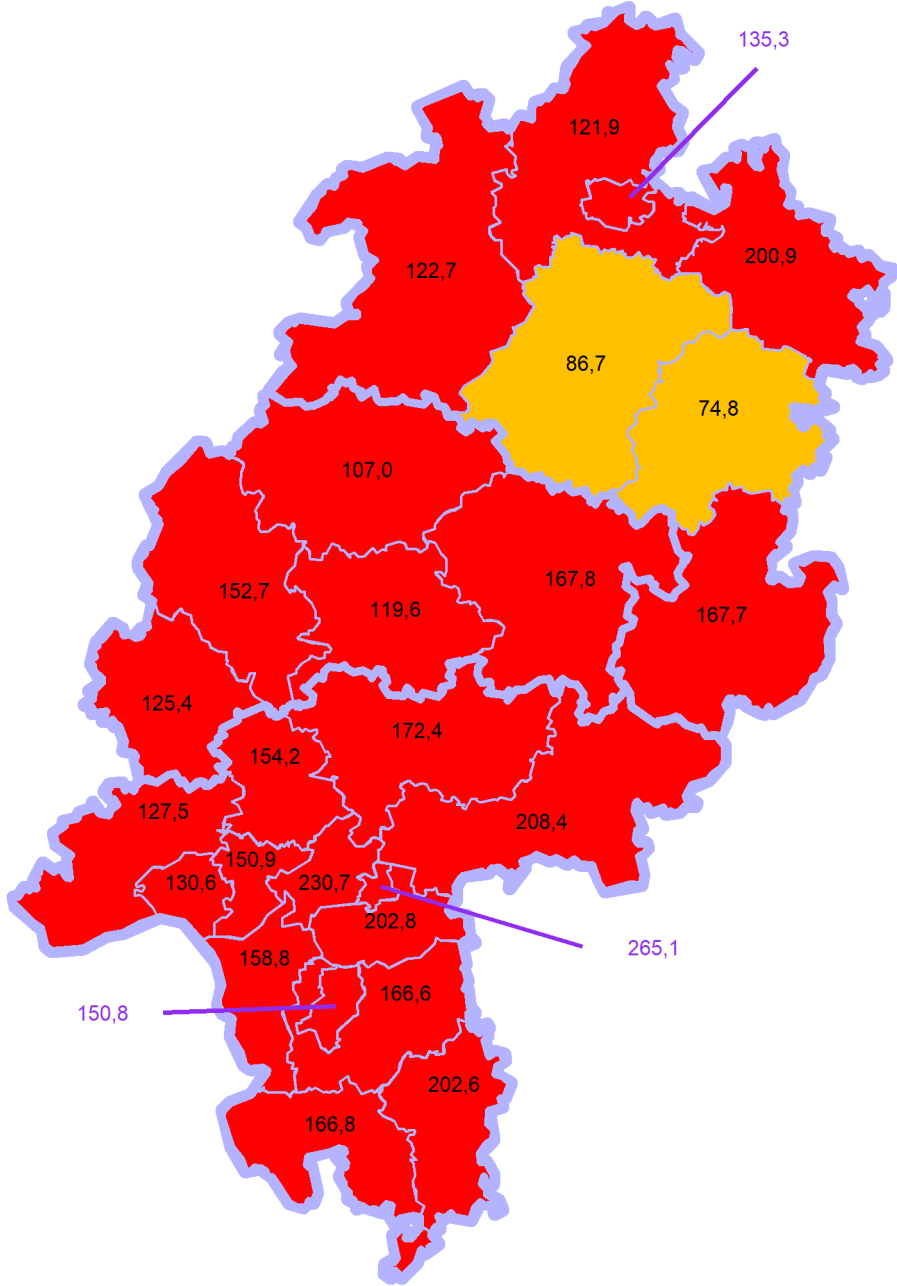
Kreis/Stadt	7-Tage	Aktuell	Aktuell	Kumulativ	Kumulativ	7-Tage
	Inzidenz <sup>†</sup>	Fälle	Todesfälle	Fälle	Todesfälle	Fälle
LK Bergstraße	166,8	101	0	14.439	353	452
LK Darmstadt-Dieburg	166,6	126	1	14.177	321	496
LK Fulda	167,7	83	0	16.654	295	374
LK Gießen	119,6	49	3	16.870	372	325
LK Groß-Gerau	158,8	80	1	18.469	312	438
LK Hersfeld-Rotenburg	74,8	42	1	6.986	193	90
LK Hochtaunuskreis	154,2	68	1	10.988	230	366
LK Kassel	121,9	68	0	10.158	230	289
LK Lahn-Dill-Kreis	152,7	92	1	14.904	233	387
LK Limburg-Weilburg	125,4	26	0	11.184	291	216
LK Main-Kinzig-Kreis	208,4	194	2	28.959	664	879
LK Main-Taunus-Kreis	150,9	64	1	11.910	231	361
LK Marburg-Biedenkopf	107,0	52	1	13.338	296	263
LK Odenwaldkreis	202,6	25	0	5.645	181	196
LK Offenbach	202,8	135	3	23.840	578	723
LK Rheingau-Taunus-Kreis	127,5	45	0	8.961	194	239
LK Schwalm-Eder-Kreis	86,7	32	0	8.102	252	156
LK Vogelsbergkreis	167,8	53	0	4.923	110	177
LK Waldeck-Frankenberg	122,7	70	0	7.632	156	192
LK Werra-Meißner-Kreis	200,9	73	0	4.459	165	201
LK Wetteraukreis	172,4	121	1	17.215	551	535
SK Darmstadt	150,8	47	1	7.896	161	240
SK Frankfurt am Main	230,7	331	1	53.152	875	1.763
SK Kassel	135,3	83	0	10.858	203	272
SK Offenbach	265,1	81	0	12.433	204	347
SK Wiesbaden	130,6	88	1	16.726	294	364
<b>Gesamt</b>	<b>164,3</b>	<b>2.229</b>	<b>19</b>	<b>370.878</b>	<b>7.945</b>	<b>10.341</b>

<sup>†</sup> Berechnet als Anzahl Fälle per 100.000 Bevölkerung.

Die Inzidenz beschreibt die in einem bestimmten Zeitraum neu aufgetretene Anzahl an Krankheitsfällen in einer definierten Population. Sie wird meist pro 100.000 Einwohner angegeben.

Die kumulierte Inzidenz umfasst alle bisher gemeldeten bestätigten Fälle in Hessen pro 100.000 Einwohner und die 7-Tage-Inzidenz beschreibt alle bestätigten Fälle der vorangegangenen sieben Tage in Hessen pro 100.000 Einwohner. Für die Berechnung der Inzidenzen werden die Bevölkerungszahlen des Hessischen Statistischen Landesamtes in Wiesbaden (Stand: 31.12.2020) zugrunde gelegt.

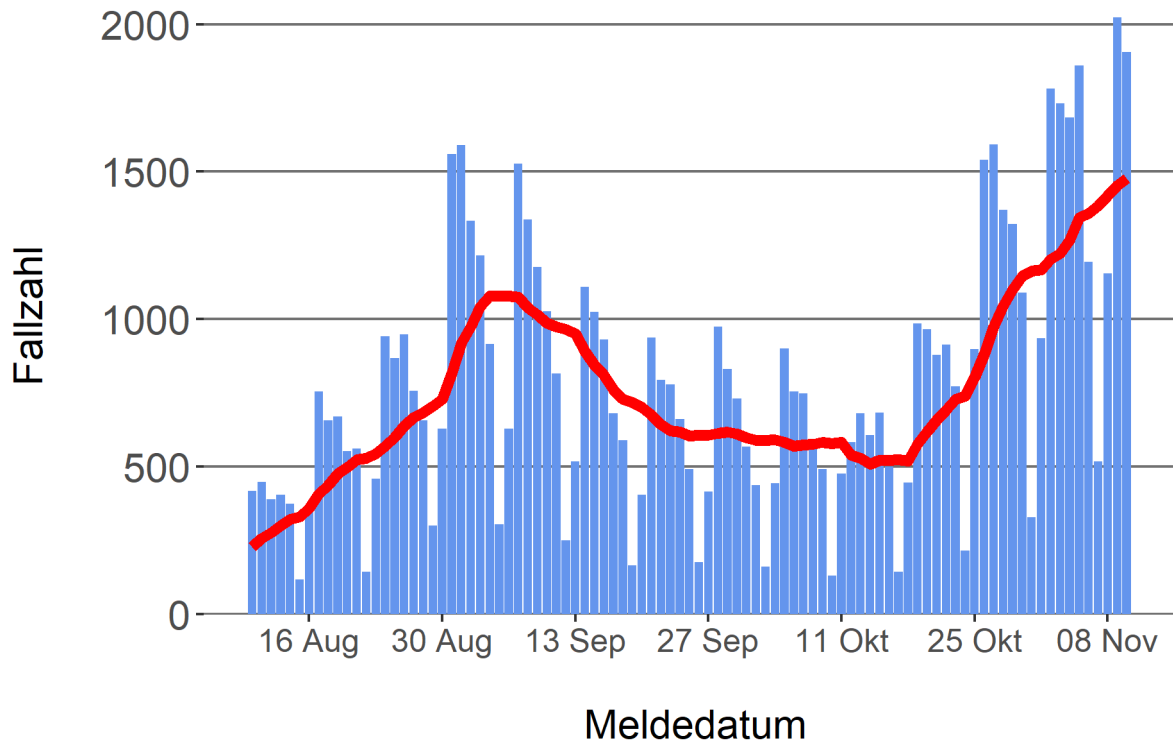
Abbildung 3. Tagesaktuell berechnete 7-Tages-Inzidenz bestätigter COVID-19-Fälle



Inzidenz ■ unter 35 ■ 35 bis unter 50 ■ 50 bis unter 100 ■ 100+

#### Abbildung 4. Darstellung der bestätigten COVID-19-Fälle in Hessen nach Meldedatum

Das Meldedatum entspricht dem Tag, an dem der Fall dem Gesundheitsamt bekannt wurde und im elektronischen Meldesystem erfasst wurde. Es wurden alle gemeldeten Fälle aufgetragen, die bis zum Vortag des heutigen Datums eingegangen sind. Der erste COVID-19-Fall in Hessen wurde am 28. Februar 2020 gemeldet. Die rote Linie ist das sog. nachlaufende 7-Tage-Mittel, das zur Glättung eingesetzt wird. Die Summe der Fälle des Berichtstags und der sechs vorherigen Tage wird durch Sieben geteilt und dargestellt.



#### Links zu den Websites von HMSI, RKI und BZgA

Informationen auf der Website des HMSI:

<http://www.hessenlink.de/2019nCoV>

Übersicht des RKI zu aktuellen Risikogebieten:

[https://www.rki.de/DE/Content/InfAZ/N/Neuartiges\\_Coronavirus/Risikogebiete\\_neu.html](https://www.rki.de/DE/Content/InfAZ/N/Neuartiges_Coronavirus/Risikogebiete_neu.html)

Informationen der Bundeszentrale für gesundheitliche Aufklärung (BZgA):

<https://www.infektionsschutz.de/coronavirus-sars-cov-2.html>

#### Kontakt

Pressereferat

Hessisches Ministerium für Soziales und Integration

Sonnenbergerstraße 2/2A

65193 Wiesbaden

Telefon (0611) 32-19 3408

Telefax (0611) 32-719 4666

E-Mail: [presse@hsm.hessen.de](mailto:presse@hsm.hessen.de)