

Bulletin

Stand 12.11.2021

1. COVID-19-Fallzahlen

Abbildung 1. Globale, bundesweite und hessische Meldezahlen und Todesfälle.

		Differenz zum 11.11.2021
Bestätigte Fälle weltweit ¹ : Todesfälle weltweit ¹ :	251.941.758	+521.281
	5.079.990	+7.546
Bestätigte Fälle Deutschland ² : Todesfälle Deutschland ² :	4.942.890	+48.640
	97.389	+191
Bestätigte Fälle Hessen ² : Todesfälle Hessen ² :	373.022	+2.144
	7.962	+17

¹ Johns Hopkins University (abgerufen 6:00, Uhr)

² Robert Koch-Institut (Meldedaten, SurvNet-Stand 00:00 Uhr)

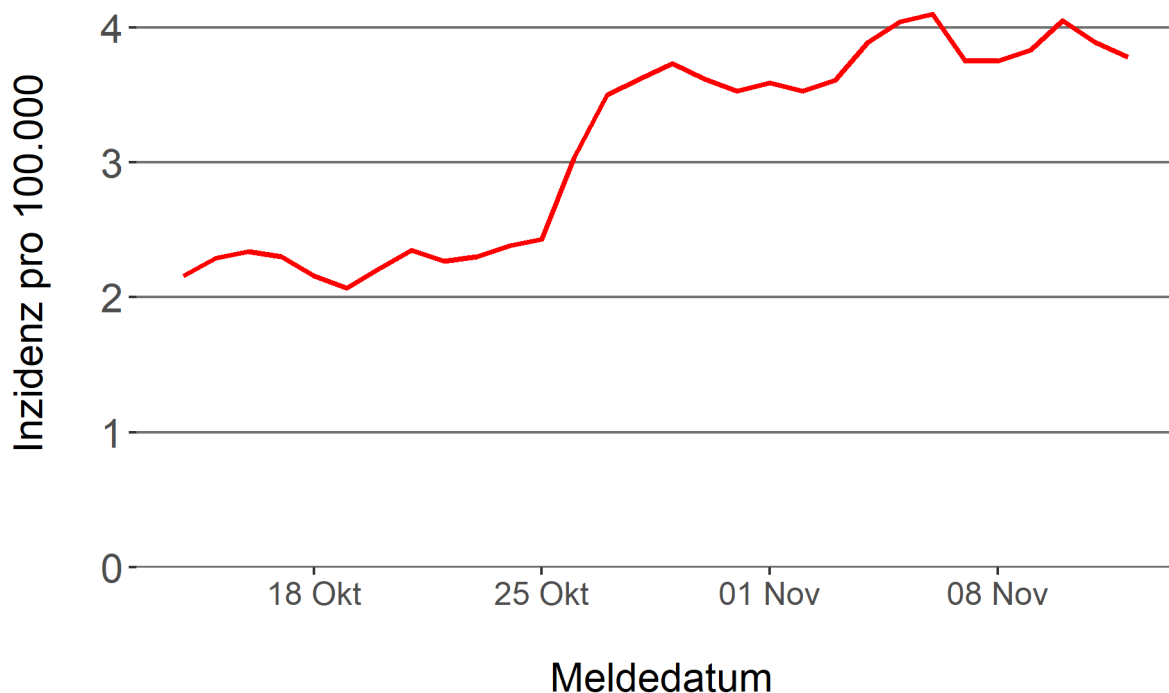
Pandemie (seit 11.03.2020)

2. Leitindikatoren zur Bestimmung des Pandemiegeschehens

2.1. Hospitalisierungsinzidenz

Der durch das RKI ausgewiesene Hospitalisierungsinzidenz-Tageswert für Hessen liegt aktuell bei 3,78 pro 100.000 Einwohner*innen (12.11.2021). Eine Woche zuvor betrug der Wert 4,04 pro 100.000.

Abbildung 2. 7-Tage-Inzidenz Hospitalisierungen in Hessen im zeitlichen Verlauf



2.2. Zahl der mit COVID-19-Patient*innen belegten Intensivbetten

Nach der IVENA Sonderlage waren am 11.11.2021 um 11:00 Uhr 224 Betten auf hessischen Intensivstationen mit Patient*innen mit einer COVID-19-Erkrankung belegt. Bei 215 wurde eine SARS-CoV-2 Infektion bestätigt, bei 9 besteht der Verdacht. Vor einer Woche waren es 198 Patient*innen, die auf hessischen Intensivstationen gepflegt werden mussten.

Die erste Warnstufe greift in Hessen, wenn der Hospitalisierungswert über 8 steigt oder bei einer Auslastung von mehr als 200 Intensivbetten durch Corona-Patienten.

3. Weitere Indikatoren zur Bestimmung des Pandemiegeschehens

3.1. Zahl der mit COVID-19-Patient*innen belegten Normalbetten

Nach der IVENA Sonderlage waren am 11.11.2021 um 11:00 Uhr 634 Betten auf hessischen Normalstationen mit Patient*innen mit einer COVID-19-Erkrankung belegt. Bei 546 wurde eine SARS-CoV-2 Infektion bestätigt, bei 88 besteht der Verdacht. Vor einer Woche lag die Zahl der Hospitalisierten bei 567.

3.2. Impfstatus von COVID-19-Patient*innen in Intensivbehandlung

66,7 Prozent der auf hessischen Intensivstationen behandelten Patient*innen mit COVID-19 sind nicht vollständig geimpft (ungeimpft oder teilgeimpft), während 29 Prozent vollständig geimpft sind. Bei 4,3 Prozent ist der Impfstatus unbekannt.

3.3. Aktuelle COVID-19-Impfquote in Hessen

Gegenwärtig sind 66,6 Prozent der hessischen Bevölkerung vollständig gegen SARS-CoV-2 geimpft (RKI Impfquotenmonitoring, Stand: 11.11.2021). Wenn nur die aktuell impffähigen Altersgruppen berücksichtigt werden (12+), beträgt der vollimmunisierte Anteil 75 Prozent.

3.4. Fallzahlen COVID-19 in Hessen (SurvNet-Stand 12.11.2021, 00:00 Uhr)

Tabelle 1. Übersicht bestätigte COVID-19-Fälle in Hessen inklusive 7-Tage-Inzidenz

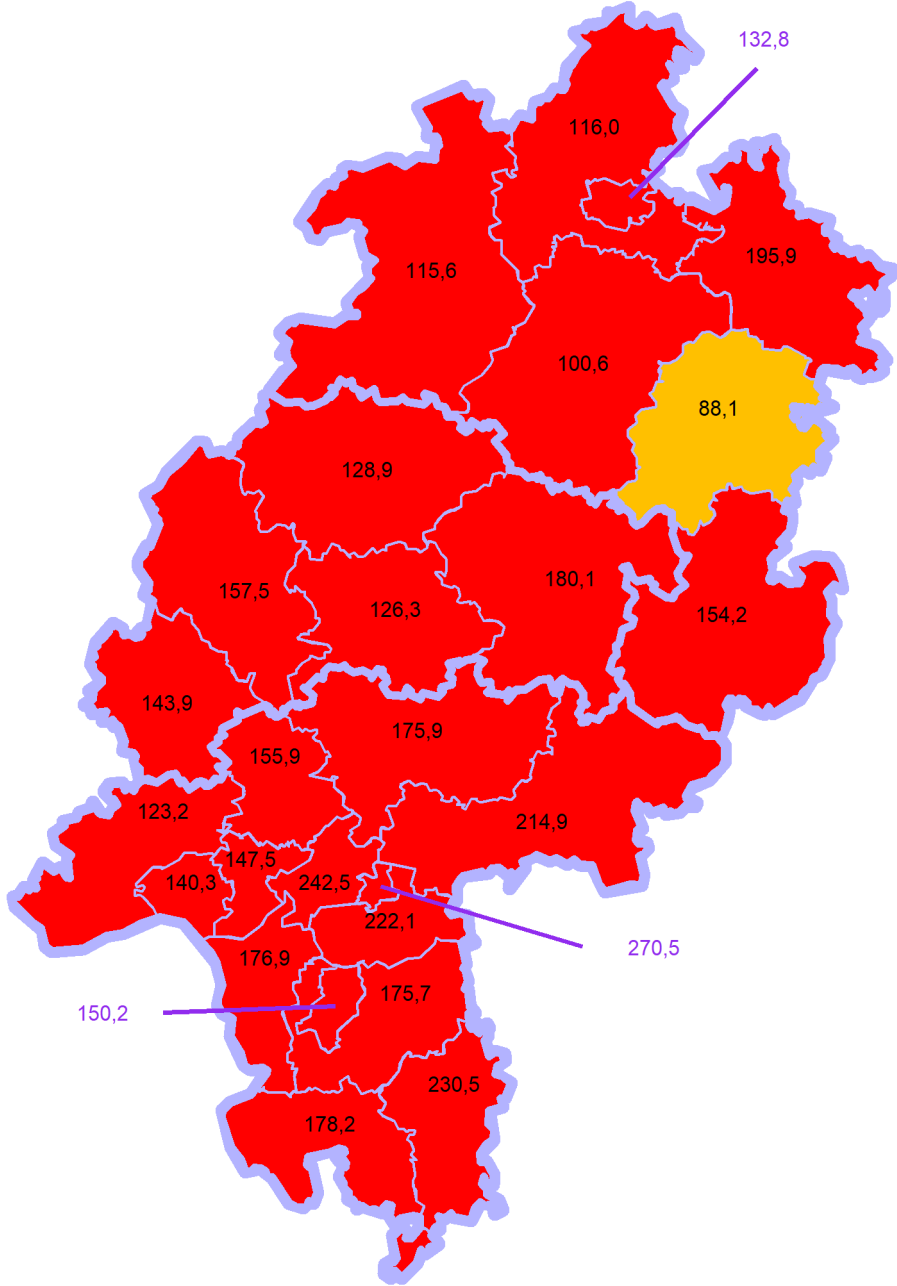
Kreis/Stadt	7-Tage	Aktuell	Aktuell	Kumulativ	Kumulativ	7-Tage
	Inzidenz [†]	Fälle	Todesfälle	Fälle	Todesfälle	Fälle
LK Bergstraße	178,2	92	1	14.531	354	483
LK Darmstadt-Dieburg	175,7	113	0	14.290	321	523
LK Fulda	154,2	47	0	16.701	295	344
LK Gießen	126,3	75	0	16.945	372	343
LK Groß-Gerau	176,9	118	0	18.587	312	488
LK Hersfeld-Rotenburg	88,1	27	1	7.013	194	106
LK Hochtaunuskreis	155,9	68	2	11.056	232	370
LK Kassel	116,0	28	0	10.186	230	275
LK Lahn-Dill-Kreis	157,5	61	1	14.965	234	399
LK Limburg-Weilburg	143,9	61	0	11.245	291	248
LK Main-Kinzig-Kreis	214,9	184	0	29.143	664	906
LK Main-Taunus-Kreis	147,5	61	0	11.971	231	353
LK Marburg-Biedenkopf	128,9	85	0	13.423	296	317
LK Odenwaldkreis	230,5	62	1	5.707	182	223
LK Offenbach	222,1	190	3	24.030	581	792
LK Rheingau-Taunus-Kreis	123,2	31	0	8.992	194	231
LK Schwalm-Eder-Kreis	100,6	54	0	8.156	252	181
LK Vogelsbergkreis	180,1	37	0	4.960	110	190
LK Waldeck-Frankenberg	115,6	23	0	7.655	156	181
LK Werra-Meißner-Kreis	195,9	30	0	4.489	165	196
LK Wetteraukreis	175,9	112	1	17.327	552	546
SK Darmstadt	150,2	44	0	7.940	161	239
SK Frankfurt am Main	242,5	361	5	53.513	880	1.853
SK Kassel	132,8	27	0	10.885	203	267
SK Offenbach	270,5	71	0	12.504	204	354
SK Wiesbaden	140,3	82	2	16.808	296	391
Gesamt	171,6	2.144	17	373.022	7.962	10.799

[†] Berechnet als Anzahl Fälle per 100.000 Bevölkerung.

Die Inzidenz beschreibt die in einem bestimmten Zeitraum neu aufgetretene Anzahl an Krankheitsfällen in einer definierten Population. Sie wird meist pro 100.000 Einwohner angegeben.

Die kumulierte Inzidenz umfasst alle bisher gemeldeten bestätigten Fälle in Hessen pro 100.000 Einwohner und die 7-Tage-Inzidenz beschreibt alle bestätigten Fälle der vorangegangenen sieben Tage in Hessen pro 100.000 Einwohner. Für die Berechnung der Inzidenzen werden die Bevölkerungszahlen des Hessischen Statistischen Landesamtes in Wiesbaden (Stand: 31.12.2020) zugrunde gelegt.

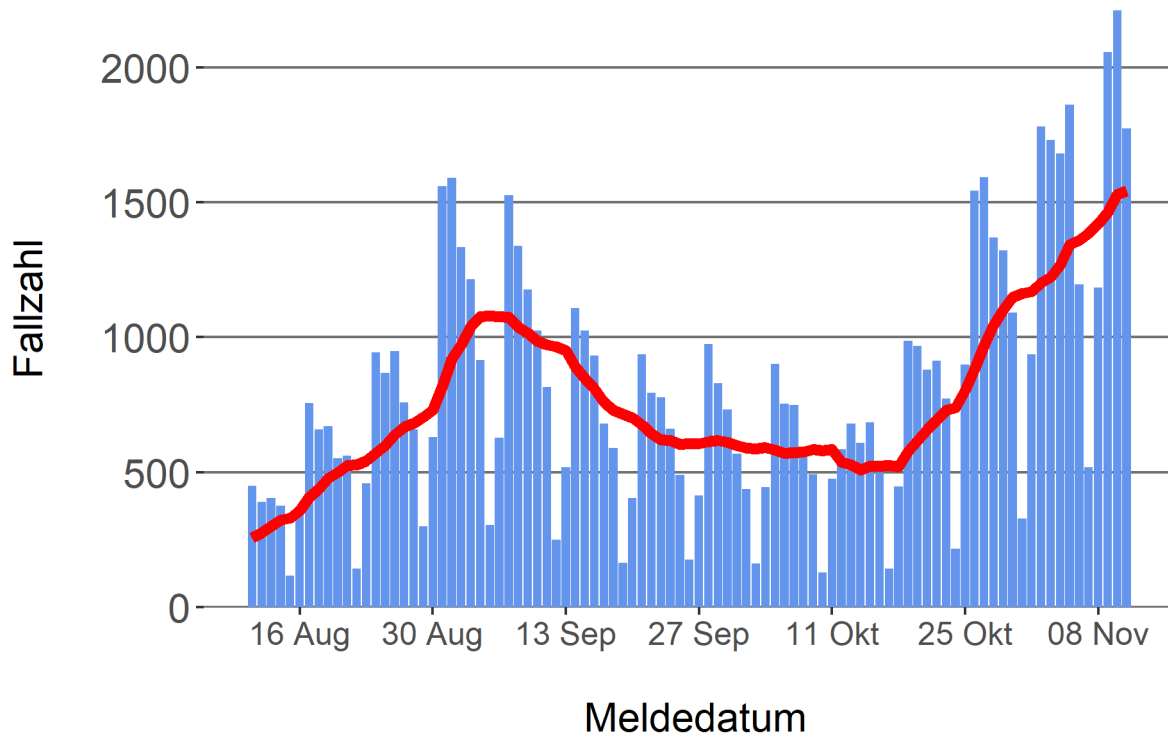
Abbildung 3. Tagesaktuell berechnete 7-Tages-Inzidenz bestätigter COVID-19-Fälle



Inzidenz ■ unter 35 ■ 35 bis unter 50 ■ 50 bis unter 100 ■ 100+

Abbildung 4. Darstellung der bestätigten COVID-19-Fälle in Hessen nach Meldedatum

Das Meldedatum entspricht dem Tag, an dem der Fall dem Gesundheitsamt bekannt wurde und im elektronischen Meldesystem erfasst wurde. Es wurden alle gemeldeten Fälle aufgetragen, die bis zum Vortag des heutigen Datums eingegangen sind. Der erste COVID-19-Fall in Hessen wurde am 28. Februar 2020 gemeldet. Die rote Linie ist das sog. nachlaufende 7-Tage-Mittel, das zur Glättung eingesetzt wird. Die Summe der Fälle des Berichtstags und der sechs vorherigen Tage wird durch Sieben geteilt und dargestellt.



Links zu den Websites von HMSI, RKI und BZgA

Informationen auf der Website des HMSI:

<https://soziales.hessen.de/Corona>

Übersicht des RKI zu aktuellen Risikogebieten:

https://www.rki.de/DE/Content/InfAZ/N/Neuartiges_Coronavirus/Risikogebiete_neu.html

Informationen der Bundeszentrale für gesundheitliche Aufklärung (BZgA):

<https://www.infektionsschutz.de/coronavirus-sars-cov-2.html>

Kontakt

Pressereferat

Hessisches Ministerium für Soziales und Integration

Sonnenbergerstraße 2/2A

65193 Wiesbaden

Telefon (0611) 32-19 3408

Telefax (0611) 32-719 4666

E-Mail: presse@hsm.hessen.de