

Bulletin

Stand 13.11.2021

1. COVID-19-Fallzahlen

Abbildung 1. Globale, bundesweite und hessische Meldezahlen und Todesfälle.

		Differenz zum 12.11.2021
Bestätigte Fälle weltweit ¹ : Todesfälle weltweit ¹ :	252.526.354	+584.596
	5.089.008	+9.018
Bestätigte Fälle Deutschland ² : Todesfälle Deutschland ² :	4.987.971	+45.081
	97.617	+228
Bestätigte Fälle Hessen ² : Todesfälle Hessen ² :	374.979	+1.959
	7.974	+12

¹ Johns Hopkins University (abgerufen 6:00, Uhr)

² Robert Koch-Institut (Meldedaten, SurvNet-Stand 00:00 Uhr)

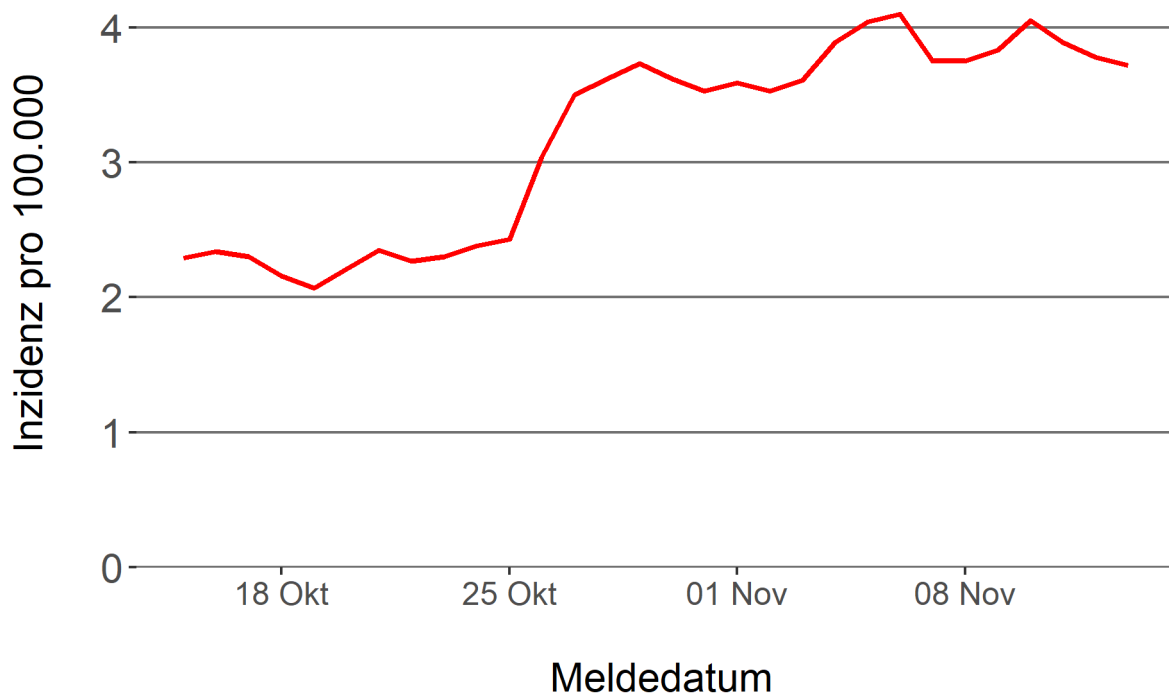
Pandemie (seit 11.03.2020)

2. Leitindikatoren zur Bestimmung des Pandemiegeschehens

2.1. Hospitalisierungsinzidenz

Der durch das RKI ausgewiesene Hospitalisierungsinzidenz-Tageswert für Hessen liegt aktuell bei 3,72 pro 100.000 Einwohner*innen (13.11.2021). Eine Woche zuvor betrug der Wert 4,1 pro 100.000.

Abbildung 2. 7-Tage-Inzidenz Hospitalisierungen in Hessen im zeitlichen Verlauf



2.2. Zahl der mit COVID-19-Patient*innen belegten Intensivbetten

Nach der IVENA Sonderlage waren am 12.11.2021 um 11:00 Uhr 214 Betten auf hessischen Intensivstationen mit Patient*innen mit einer COVID-19-Erkrankung belegt. Bei 208 wurde eine SARS-CoV-2 Infektion bestätigt, bei 6 besteht der Verdacht. Vor einer Woche waren es 200 Patient*innen, die auf hessischen Intensivstationen gepflegt werden mussten.

Die erste Warnstufe greift in Hessen, wenn der Hospitalisierungswert über 8 steigt oder bei einer Auslastung von mehr als 200 Intensivbetten durch Corona-Patienten.

3. Weitere Indikatoren zur Bestimmung des Pandemiegeschehens

3.1. Zahl der mit COVID-19-Patient*innen belegten Normalbetten

Nach der IVENA Sonderlage waren am 12.11.2021 um 11:00 Uhr 635 Betten auf hessischen Normalstationen mit Patient*innen mit einer COVID-19-Erkrankung belegt. Bei 542 wurde eine SARS-CoV-2 Infektion bestätigt, bei 93 besteht der Verdacht. Vor einer Woche lag die Zahl der Hospitalisierten bei 566.

3.2. Impfstatus von COVID-19-Patient*innen in Intensivbehandlung

68,8 Prozent der auf hessischen Intensivstationen behandelten Patient*innen mit COVID-19 sind nicht vollständig geimpft (ungeimpft oder teilgeimpft), während 27,8 Prozent vollständig geimpft sind. Bei 3,4 Prozent ist der Impfstatus unbekannt.

3.3. Aktuelle COVID-19-Impfquote in Hessen

Gegenwärtig sind 66,6 Prozent der hessischen Bevölkerung vollständig gegen SARS-CoV-2 geimpft (RKI Impfquotenmonitoring, Stand: 11.11.2021). Wenn nur die aktuell impffähigen Altersgruppen berücksichtigt werden (12+), beträgt der vollimmunisierte Anteil 75 Prozent.

3.4. Fallzahlen COVID-19 in Hessen (SurvNet-Stand 13.11.2021, 00:00 Uhr)

Tabelle 1. Übersicht bestätigte COVID-19-Fälle in Hessen inklusive 7-Tage-Inzidenz

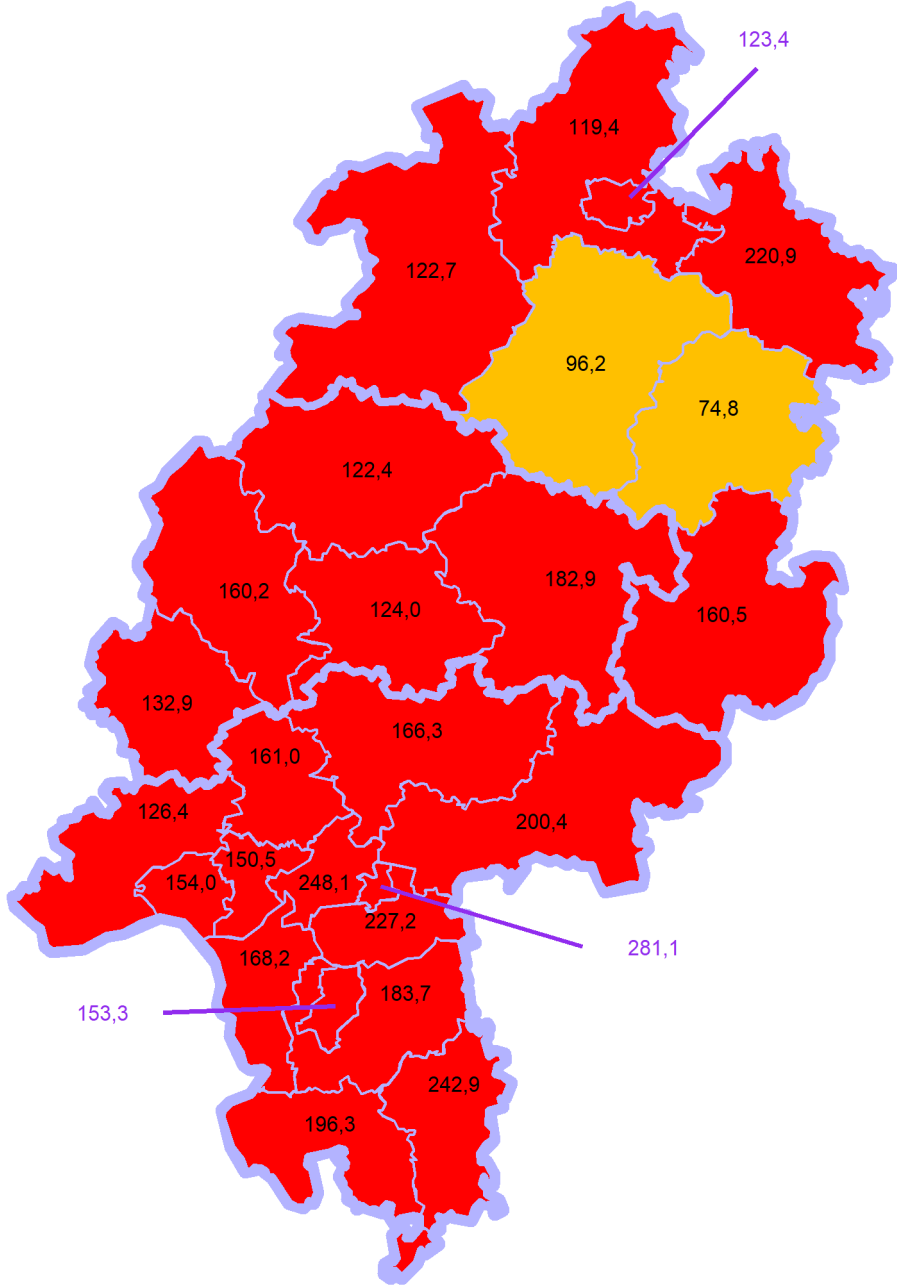
Kreis/Stadt	7-Tage	Aktuell	Aktuell	Kumulativ	Kumulativ	7-Tage
	Inzidenz [†]	Fälle	Todesfälle	Fälle	Todesfälle	Fälle
LK Bergstraße	196,3	130	1	14.661	355	532
LK Darmstadt-Dieburg	183,7	97	0	14.386	321	547
LK Fulda	160,5	81	0	16.782	295	358
LK Gießen	124,0	63	0	17.008	372	337
LK Groß-Gerau	168,2	89	0	18.674	312	464
LK Hersfeld-Rotenburg	74,8	8	0	7.021	194	90
LK Hochtaunuskreis	161,0	56	1	11.112	233	382
LK Kassel	119,4	55	0	10.241	230	283
LK Lahn-Dill-Kreis	160,2	77	0	15.042	234	406
LK Limburg-Weilburg	132,9	28	0	11.273	291	229
LK Main-Kinzig-Kreis	200,4	122	0	29.265	664	845
LK Main-Taunus-Kreis	150,5	69	1	12.040	232	360
LK Marburg-Biedenkopf	122,4	53	0	13.476	296	301
LK Odenwaldkreis	242,9	53	0	5.760	182	235
LK Offenbach	227,2	135	2	24.165	583	810
LK Rheingau-Taunus-Kreis	126,4	48	0	9.040	194	237
LK Schwalm-Eder-Kreis	96,2	29	0	8.185	252	173
LK Vogelsbergkreis	182,9	22	0	4.982	110	193
LK Waldeck-Frankenberg	122,7	41	0	7.696	156	192
LK Werra-Meißner-Kreis	220,9	51	0	4.540	165	221
LK Wetteraukreis	166,3	92	2	17.419	554	516
SK Darmstadt	153,3	32	0	7.973	161	244
SK Frankfurt am Main	248,1	321	5	53.834	885	1.896
SK Kassel	123,4	47	0	10.932	203	248
SK Offenbach	281,1	70	0	12.574	204	368
SK Wiesbaden	154,0	90	0	16.898	296	429
Gesamt	173,1	1.959	12	374.979	7.974	10.896

[†] Berechnet als Anzahl Fälle per 100.000 Bevölkerung.

Die Inzidenz beschreibt die in einem bestimmten Zeitraum neu aufgetretene Anzahl an Krankheitsfällen in einer definierten Population. Sie wird meist pro 100.000 Einwohner angegeben.

Die kumulierte Inzidenz umfasst alle bisher gemeldeten bestätigten Fälle in Hessen pro 100.000 Einwohner und die 7-Tage-Inzidenz beschreibt alle bestätigten Fälle der vorangegangenen sieben Tage in Hessen pro 100.000 Einwohner. Für die Berechnung der Inzidenzen werden die Bevölkerungszahlen des Hessischen Statistischen Landesamtes in Wiesbaden (Stand: 31.12.2020) zugrunde gelegt.

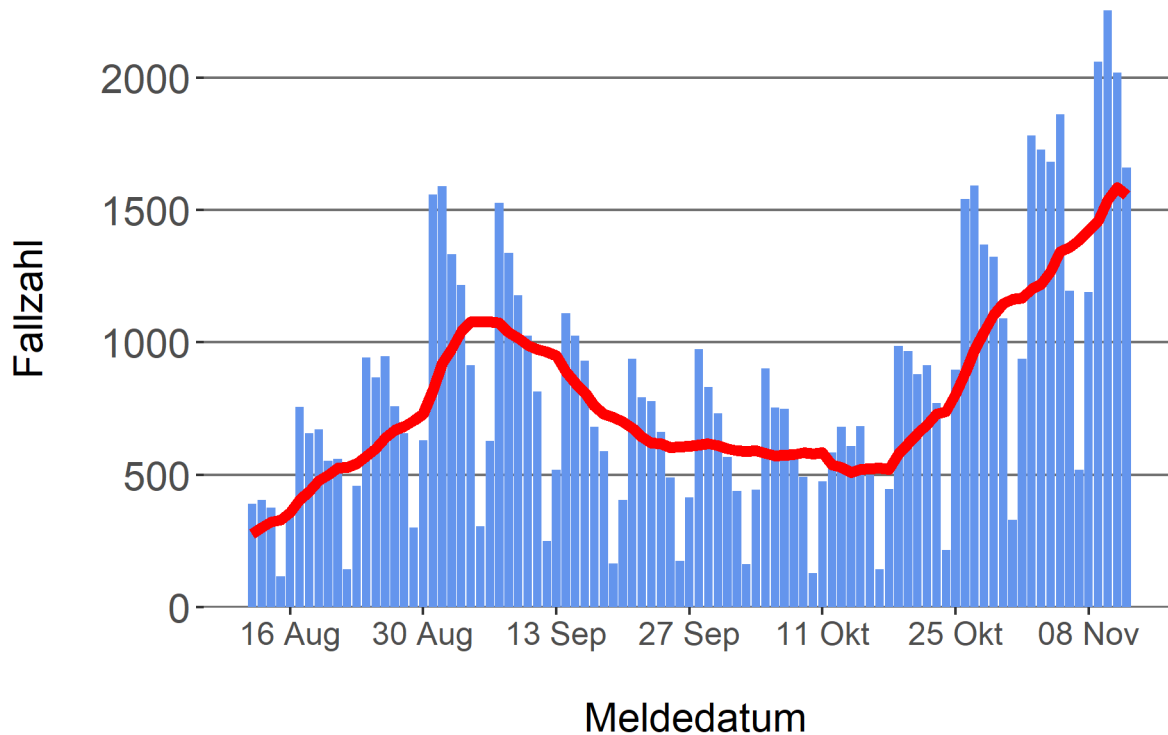
Abbildung 3. Tagesaktuell berechnete 7-Tages-Inzidenz bestätigter COVID-19-Fälle



Inzidenz ■ unter 35 ■ 35 bis unter 50 ■ 50 bis unter 100 ■ 100+

Abbildung 4. Darstellung der bestätigten COVID-19-Fälle in Hessen nach Meldedatum

Das Meldedatum entspricht dem Tag, an dem der Fall dem Gesundheitsamt bekannt wurde und im elektronischen Meldesystem erfasst wurde. Es wurden alle gemeldeten Fälle aufgetragen, die bis zum Vortag des heutigen Datums eingegangen sind. Der erste COVID-19-Fall in Hessen wurde am 28. Februar 2020 gemeldet. Die rote Linie ist das sog. nachlaufende 7-Tage-Mittel, das zur Glättung eingesetzt wird. Die Summe der Fälle des Berichtstags und der sechs vorherigen Tage wird durch Sieben geteilt und dargestellt.



Links zu den Websites von HMSI, RKI und BZgA

Informationen auf der Website des HMSI:

<http://www.hessenlink.de/2019nCoV>

Übersicht des RKI zu aktuellen Risikogebieten:

https://www.rki.de/DE/Content/InfAZ/N/Neuartiges_Coronavirus/Risikogebiete_neu.html

Informationen der Bundeszentrale für gesundheitliche Aufklärung (BZgA):

<https://www.infektionsschutz.de/coronavirus-sars-cov-2.html>

Kontakt

Pressereferat

Hessisches Ministerium für Soziales und Integration

Sonnenbergerstraße 2/2A

65193 Wiesbaden

Telefon (0611) 32-19 3408

Telefax (0611) 32-719 4666

E-Mail: presse@hsm.hessen.de