

Bulletin

Stand 14.11.2021

1. COVID-19-Fallzahlen

Abbildung 1. Globale, bundesweite und hessische Meldezahlen und Todesfälle.

		Differenz zum 13.11.2021
Bestätigte Fälle weltweit ¹ : Todesfälle weltweit ¹ :	252.970.612	+444.258
	5.095.849	+6.841
Bestätigte Fälle Deutschland ² : Todesfälle Deutschland ² :	5.021.469	+33.498
	97.672	+55
Bestätigte Fälle Hessen ² : Todesfälle Hessen ² :	376.705	+1.726
	7.976	+2

¹ Johns Hopkins University (abgerufen 6:00, Uhr)

² Robert Koch-Institut (Meldedaten, SurvNet-Stand 00:00 Uhr)

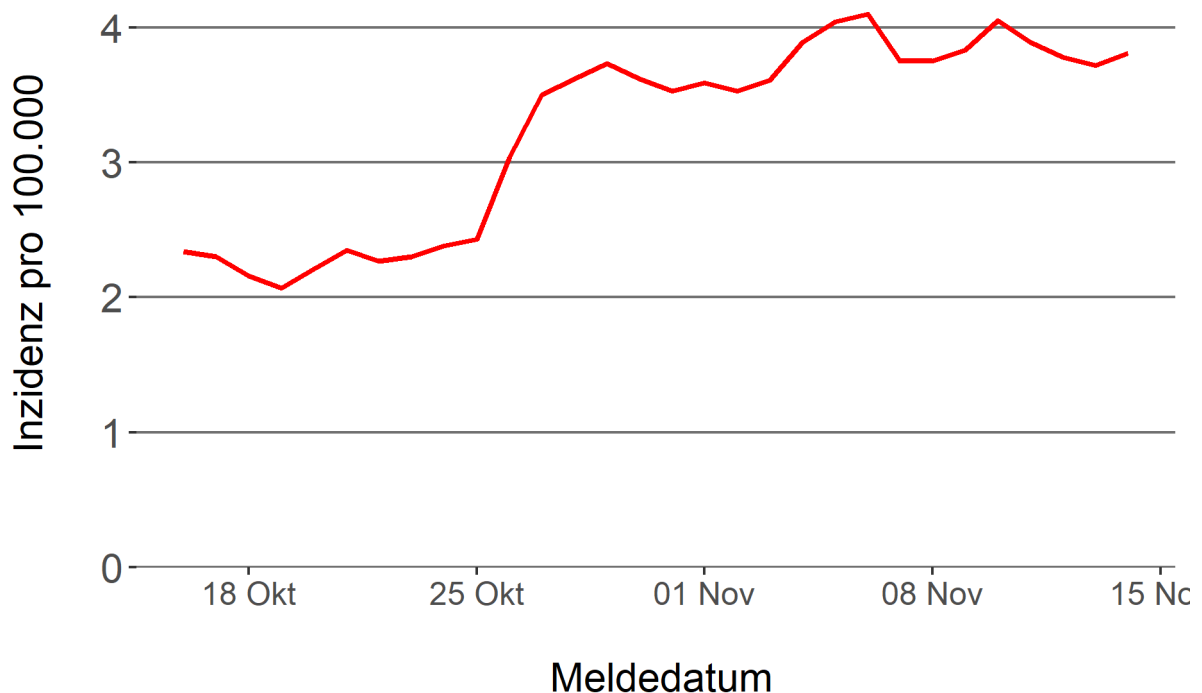
Pandemie (seit 11.03.2020)

2. Leitindikatoren zur Bestimmung des Pandemiegeschehens

2.1. Hospitalisierungsinzidenz

Der durch das RKI ausgewiesene Hospitalisierungsinzidenz-Tageswert für Hessen liegt aktuell bei 3,81 pro 100.000 Einwohner*innen (14.11.2021). Eine Woche zuvor betrug der Wert 3,75 pro 100.000.

Abbildung 2. 7-Tage-Inzidenz Hospitalisierungen in Hessen im zeitlichen Verlauf



2.2. Zahl der mit COVID-19-Patient*innen belegten Intensivbetten

Nach der IVENA Sonderlage waren am 13.11.2021 um 11:00 Uhr 226 Betten auf hessischen Intensivstationen mit Patient*innen mit einer COVID-19-Erkrankung belegt. Bei 218 wurde eine SARS-CoV-2 Infektion bestätigt, bei 8 besteht der Verdacht. Vor einer Woche waren es 198 Patient*innen, die auf hessischen Intensivstationen gepflegt werden mussten.

Die erste Warnstufe greift in Hessen, wenn der Hospitalisierungswert über 8 steigt oder bei einer Auslastung von mehr als 200 Intensivbetten durch Corona-Patienten.

3. Weitere Indikatoren zur Bestimmung des Pandemiegeschehens

3.1. Zahl der mit COVID-19-Patient*innen belegten Normalbetten

Nach der IVENA Sonderlage waren am 13.11.2021 um 11:00 Uhr 647 Betten auf hessischen Normalstationen mit Patient*innen mit einer COVID-19-Erkrankung belegt. Bei 562 wurde eine SARS-CoV-2 Infektion bestätigt, bei 85 besteht der Verdacht. Vor einer Woche lag die Zahl der Hospitalisierten bei 606.

3.2. Impfstatus von COVID-19-Patient*innen in Intensivbehandlung

69 Prozent der auf hessischen Intensivstationen behandelten Patient*innen mit COVID-19 sind nicht vollständig geimpft (ungeimpft oder teilgeimpft), während 28,6 Prozent vollständig geimpft sind. Bei 2,3 Prozent ist der Impfstatus unbekannt.

3.3. Aktuelle COVID-19-Impfquote in Hessen

Gegenwärtig sind 66,6 Prozent der hessischen Bevölkerung vollständig gegen SARS-CoV-2 geimpft (RKI Impfquotenmonitoring, Stand: 12.11.2021). Wenn nur die aktuell impffähigen Altersgruppen berücksichtigt werden (12+), beträgt der vollimmunisierte Anteil 75,1 Prozent.

3.4. Fallzahlen COVID-19 in Hessen (SurvNet-Stand 14.11.2021, 00:00 Uhr)

Tabelle 1. Übersicht bestätigte COVID-19-Fälle in Hessen inklusive 7-Tage-Inzidenz

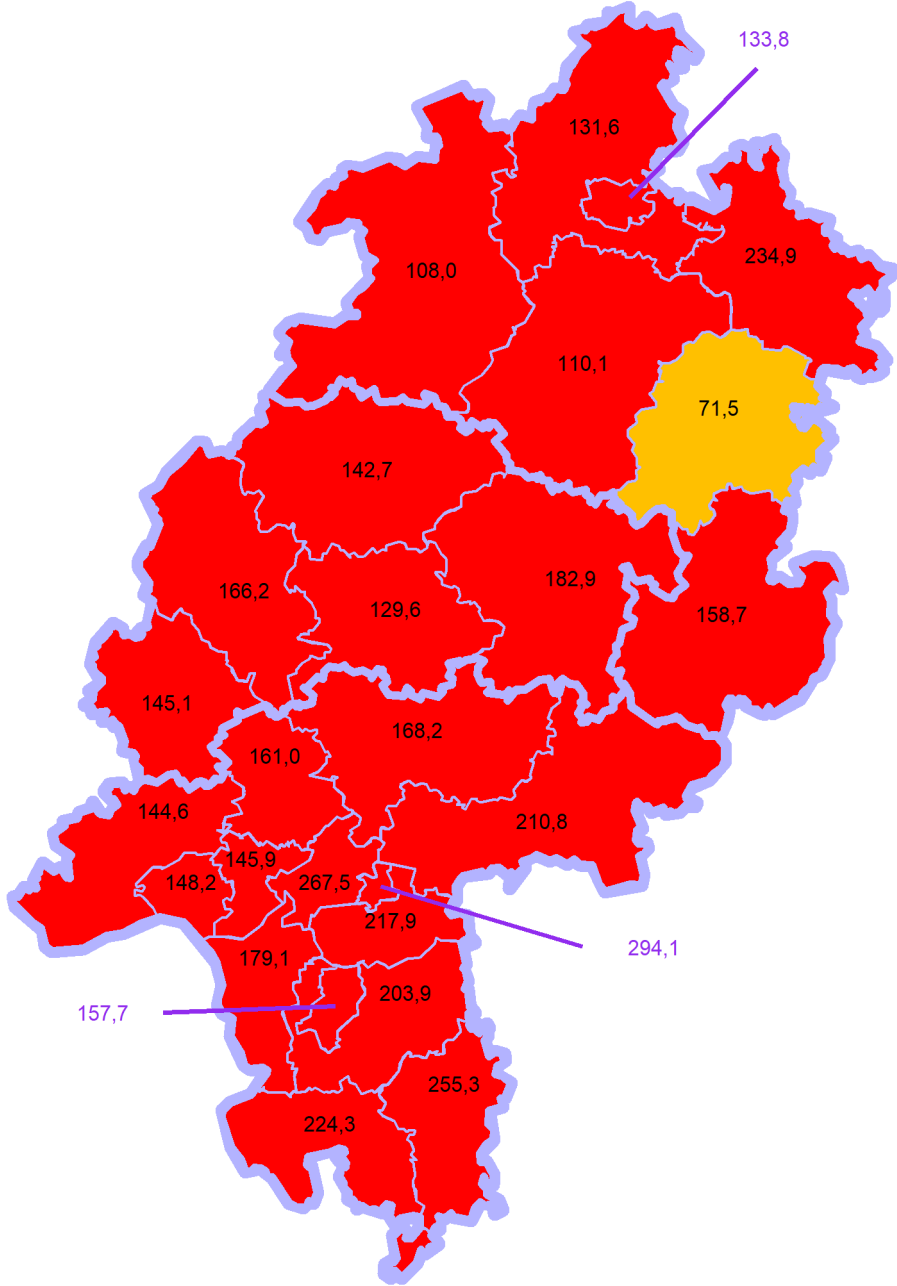
Kreis/Stadt	7-Tage	Aktuell	Aktuell	Kumulativ	Kumulativ	7-Tage
	Inzidenz [†]	Fälle	Todesfälle	Fälle	Todesfälle	Fälle
LK Bergstraße	224,3	142	0	14.803	355	608
LK Darmstadt-Dieburg	203,9	112	0	14.498	321	607
LK Fulda	158,7	45	0	16.827	295	354
LK Gießen	129,6	69	1	17.077	373	352
LK Groß-Gerau	179,1	80	0	18.754	312	494
LK Hersfeld-Rotenburg	71,5	0	0	7.021	194	86
LK Hochtaunuskreis	161,0	0	0	11.112	233	382
LK Kassel	131,6	44	0	10.286	230	312
LK Lahn-Dill-Kreis	166,2	56	0	15.098	234	421
LK Limburg-Weilburg	145,1	60	0	11.333	291	250
LK Main-Kinzig-Kreis	210,8	143	0	29.408	664	889
LK Main-Taunus-Kreis	145,9	48	0	12.088	232	349
LK Marburg-Biedenkopf	142,7	60	0	13.536	296	351
LK Odenwaldkreis	255,3	45	0	5.805	182	247
LK Offenbach	217,9	73	0	24.238	583	777
LK Rheingau-Taunus-Kreis	144,6	56	0	9.096	194	271
LK Schwalm-Eder-Kreis	110,1	45	0	8.230	252	198
LK Vogelsbergkreis	182,9	0	0	4.982	110	193
LK Waldeck-Frankenberg	108,0	0	0	7.696	156	169
LK Werra-Meißner-Kreis	234,9	26	1	4.566	166	235
LK Wetteraukreis	168,2	70	0	17.489	554	522
SK Darmstadt	157,7	56	0	8.029	161	251
SK Frankfurt am Main	267,5	357	0	54.191	885	2.044
SK Kassel	133,8	39	0	10.970	203	269
SK Offenbach	294,1	66	0	12.640	204	385
SK Wiesbaden	148,2	34	0	16.932	296	413
Gesamt	181,6	1.726	2	376.705	7.976	11.429

[†] Berechnet als Anzahl Fälle per 100.000 Bevölkerung.

Die Inzidenz beschreibt die in einem bestimmten Zeitraum neu aufgetretene Anzahl an Krankheitsfällen in einer definierten Population. Sie wird meist pro 100.000 Einwohner angegeben.

Die kumulierte Inzidenz umfasst alle bisher gemeldeten bestätigten Fälle in Hessen pro 100.000 Einwohner und die 7-Tage-Inzidenz beschreibt alle bestätigten Fälle der vorangegangenen sieben Tage in Hessen pro 100.000 Einwohner. Für die Berechnung der Inzidenzen werden die Bevölkerungszahlen des Hessischen Statistischen Landesamtes in Wiesbaden (Stand: 31.12.2020) zugrunde gelegt.

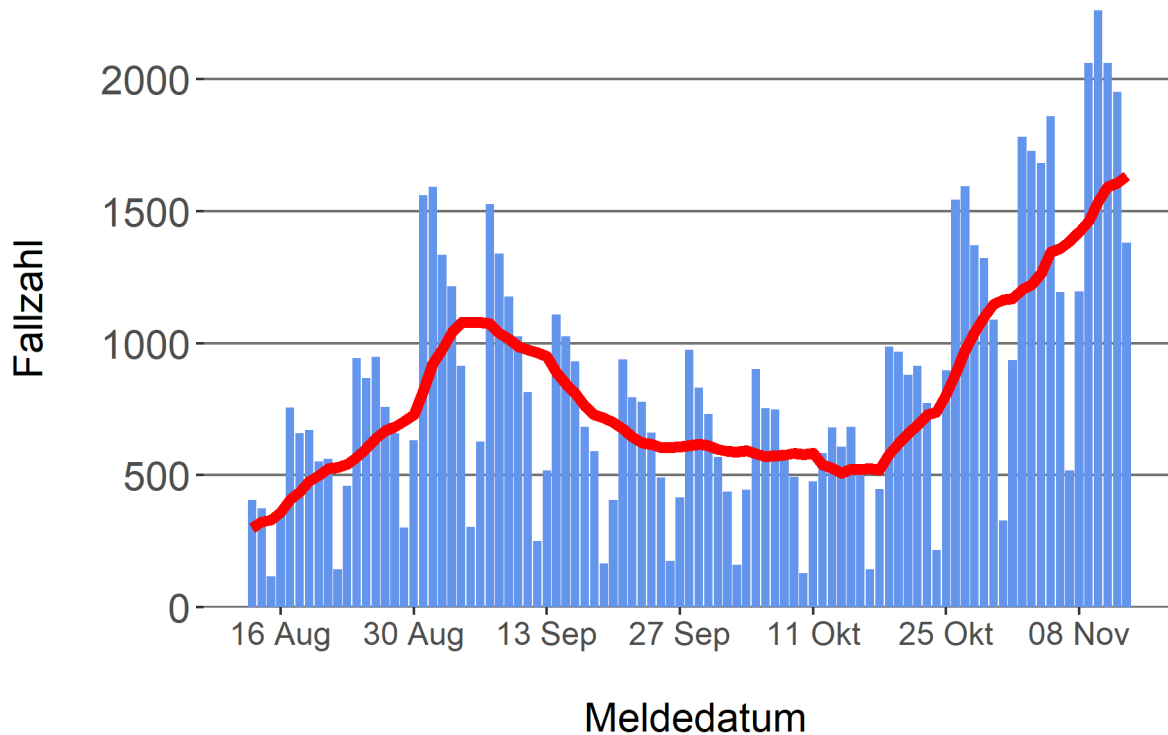
Abbildung 3. Tagesaktuell berechnete 7-Tages-Inzidenz bestätigter COVID-19-Fälle



Inzidenz ■ unter 35 ■ 35 bis unter 50 ■ 50 bis unter 100 ■ 100+

Abbildung 4. Darstellung der bestätigten COVID-19-Fälle in Hessen nach Meldedatum

Das Meldedatum entspricht dem Tag, an dem der Fall dem Gesundheitsamt bekannt wurde und im elektronischen Meldesystem erfasst wurde. Es wurden alle gemeldeten Fälle aufgetragen, die bis zum Vortag des heutigen Datums eingegangen sind. Der erste COVID-19-Fall in Hessen wurde am 28. Februar 2020 gemeldet. Die rote Linie ist das sog. nachlaufende 7-Tage-Mittel, das zur Glättung eingesetzt wird. Die Summe der Fälle des Berichtstags und der sechs vorherigen Tage wird durch Sieben geteilt und dargestellt.



Links zu den Websites von HMSI, RKI und BZgA

Informationen auf der Website des HMSI:

<http://www.hessenlink.de/2019nCoV>

Übersicht des RKI zu aktuellen Risikogebieten:

https://www.rki.de/DE/Content/InfAZ/N/Neuartiges_Coronavirus/Risikogebiete_neu.html

Informationen der Bundeszentrale für gesundheitliche Aufklärung (BZgA):

<https://www.infektionsschutz.de/coronavirus-sars-cov-2.html>

Kontakt

Pressereferat

Hessisches Ministerium für Soziales und Integration

Sonnenbergerstraße 2/2A

65193 Wiesbaden

Telefon (0611) 32-19 3408

Telefax (0611) 32-719 4666

E-Mail: presse@hsm.hessen.de