

Bulletin

Stand 15.11.2021

1. COVID-19-Fallzahlen

Abbildung 1. Globale, bundesweite und hessische Meldezahlen und Todesfälle.

		Differenz zum 14.11.2021
Bestätigte Fälle weltweit ¹ : Todesfälle weltweit ¹ :	253.323.488	+352.876
	5.100.370	+4.521
Bestätigte Fälle Deutschland ² : Todesfälle Deutschland ² :	5.045.076	+23.607
	97.715	+43
Bestätigte Fälle Hessen ² : Todesfälle Hessen ² :	377.427	+722
	7.977	+1

¹ Johns Hopkins University (abgerufen 6:00, Uhr)

² Robert Koch-Institut (Meldedaten, SurvNet-Stand 00:00 Uhr)

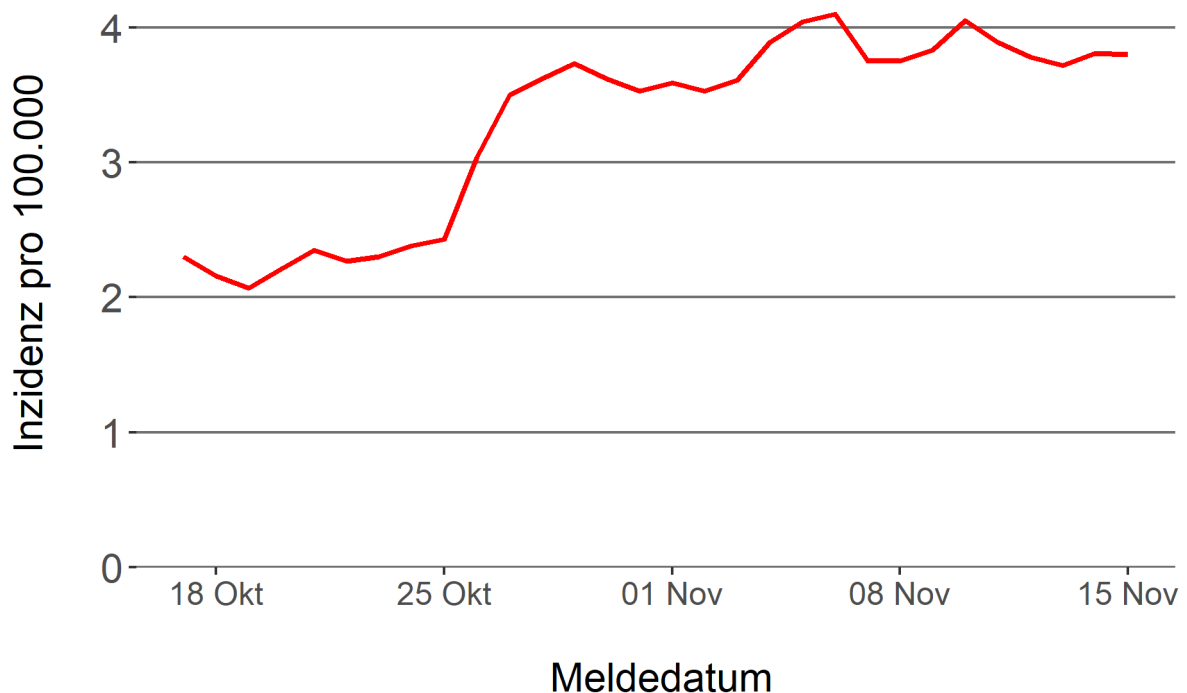
Pandemie (seit 11.03.2020)

2. Leitindikatoren zur Bestimmung des Pandemiegeschehens

2.1. Hospitalisierungsinzidenz

Der durch das RKI ausgewiesene Hospitalisierungsinzidenz-Tageswert für Hessen liegt aktuell bei 3,8 pro 100.000 Einwohner*innen (15.11.2021). Eine Woche zuvor betrug der Wert 3,75 pro 100.000.

Abbildung 2. 7-Tage-Inzidenz Hospitalisierungen in Hessen im zeitlichen Verlauf



2.2. Zahl der mit COVID-19-Patient*innen belegten Intensivbetten

Nach der IVENA Sonderlage waren am 14.11.2021 um 11:00 Uhr 229 Betten auf hessischen Intensivstationen mit Patient*innen mit einer COVID-19-Erkrankung belegt. Bei 218 wurde eine SARS-CoV-2 Infektion bestätigt, bei 11 besteht der Verdacht. Vor einer Woche waren es 196 Patient*innen, die auf hessischen Intensivstationen gepflegt werden mussten.

Die erste Warnstufe greift in Hessen, wenn der Hospitalisierungswert über 8 steigt oder bei einer Auslastung von mehr als 200 Intensivbetten durch Corona-Patienten.

3. Weitere Indikatoren zur Bestimmung des Pandemiegeschehens

3.1. Zahl der mit COVID-19-Patient*innen belegten Normalbetten

Nach der IVENA Sonderlage waren am 14.11.2021 um 11:00 Uhr 691 Betten auf hessischen Normalstationen mit Patient*innen mit einer COVID-19-Erkrankung belegt. Bei 591 wurde eine SARS-CoV-2 Infektion bestätigt, bei 100 besteht der Verdacht. Vor einer Woche lag die Zahl der Hospitalisierten bei 626.

3.2. Impfstatus von COVID-19-Patient*innen in Intensivbehandlung

67,8 Prozent der auf hessischen Intensivstationen behandelten Patient*innen mit COVID-19 sind nicht vollständig geimpft (ungeimpft oder teilgeimpft), während 29,4 Prozent vollständig geimpft sind. Bei 2,8 Prozent ist der Impfstatus unbekannt.

3.3. Aktuelle COVID-19-Impfquote in Hessen

Gegenwärtig sind 66,7 Prozent der hessischen Bevölkerung vollständig gegen SARS-CoV-2 geimpft (RKI Impfquotenmonitoring, Stand: 14.11.2021). Wenn nur die aktuell impffähigen Altersgruppen berücksichtigt werden (12+), beträgt der vollimmunisierte Anteil 75,1 Prozent.

3.4. Fallzahlen COVID-19 in Hessen (SurvNet-Stand 15.11.2021, 00:00 Uhr)

Tabelle 1. Übersicht bestätigte COVID-19-Fälle in Hessen inklusive 7-Tage-Inzidenz

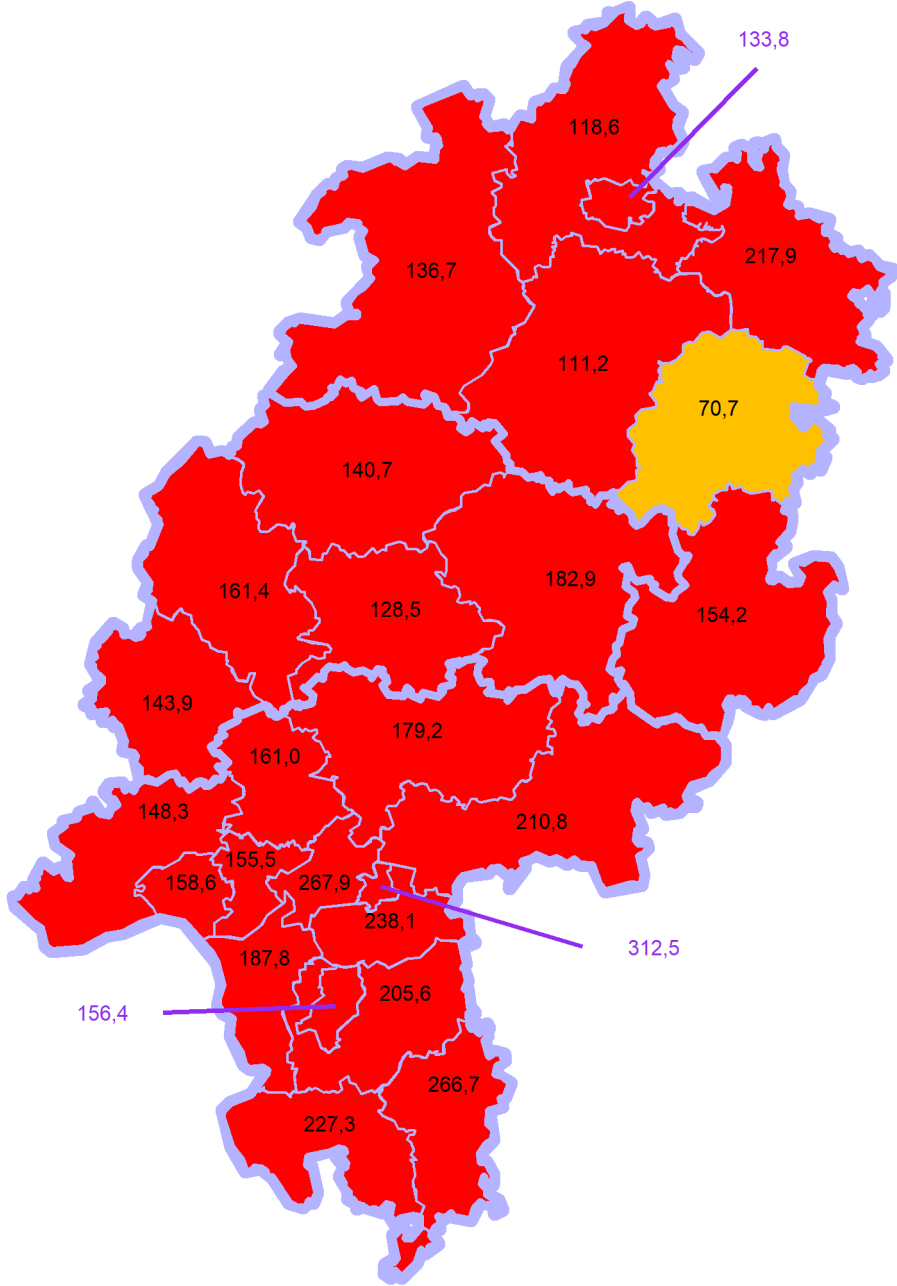
Kreis/Stadt	7-Tage	Aktuell	Aktuell	Kumulativ	Kumulativ	7-Tage
	Inzidenz [†]	Fälle	Todesfälle	Fälle	Todesfälle	Fälle
LK Bergstraße	227,3	29	0	14.832	355	616
LK Darmstadt-Dieburg	205,6	17	0	14.515	321	612
LK Fulda	154,2	0	0	16.827	295	344
LK Gießen	128,5	0	0	17.077	373	349
LK Groß-Gerau	187,8	34	0	18.788	312	518
LK Hersfeld-Rotenburg	70,7	0	0	7.021	194	85
LK Hochtaunuskreis	161,0	0	0	11.112	233	382
LK Kassel	118,6	21	0	10.307	230	281
LK Lahn-Dill-Kreis	161,4	0	0	15.098	234	409
LK Limburg-Weilburg	143,9	0	0	11.333	291	248
LK Main-Kinzig-Kreis	210,8	0	0	29.408	664	889
LK Main-Taunus-Kreis	155,5	37	0	12.125	232	372
LK Marburg-Biedenkopf	140,7	0	0	13.536	296	346
LK Odenwaldkreis	266,7	14	0	5.819	182	258
LK Offenbach	238,1	125	0	24.363	583	849
LK Rheingau-Taunus-Kreis	148,3	22	0	9.118	194	278
LK Schwalm-Eder-Kreis	111,2	8	0	8.238	252	200
LK Vogelsbergkreis	182,9	0	0	4.982	110	193
LK Waldeck-Frankenberg	136,7	45	0	7.741	156	214
LK Werra-Meißner-Kreis	217,9	9	0	4.575	166	218
LK Wetteraukreis	179,2	44	0	17.533	554	556
SK Darmstadt	156,4	7	0	8.036	161	249
SK Frankfurt am Main	267,9	165	0	54.356	885	2.047
SK Kassel	133,8	29	0	10.999	203	269
SK Offenbach	312,5	37	1	12.677	205	409
SK Wiesbaden	158,6	79	0	17.011	296	442
Gesamt	184,9	722	1	377.427	7.977	11.633

[†] Berechnet als Anzahl Fälle per 100.000 Bevölkerung.

Die Inzidenz beschreibt die in einem bestimmten Zeitraum neu aufgetretene Anzahl an Krankheitsfällen in einer definierten Population. Sie wird meist pro 100.000 Einwohner angegeben.

Die kumulierte Inzidenz umfasst alle bisher gemeldeten bestätigten Fälle in Hessen pro 100.000 Einwohner und die 7-Tage-Inzidenz beschreibt alle bestätigten Fälle der vorangegangenen sieben Tage in Hessen pro 100.000 Einwohner. Für die Berechnung der Inzidenzen werden die Bevölkerungszahlen des Hessischen Statistischen Landesamtes in Wiesbaden (Stand: 31.12.2020) zugrunde gelegt.

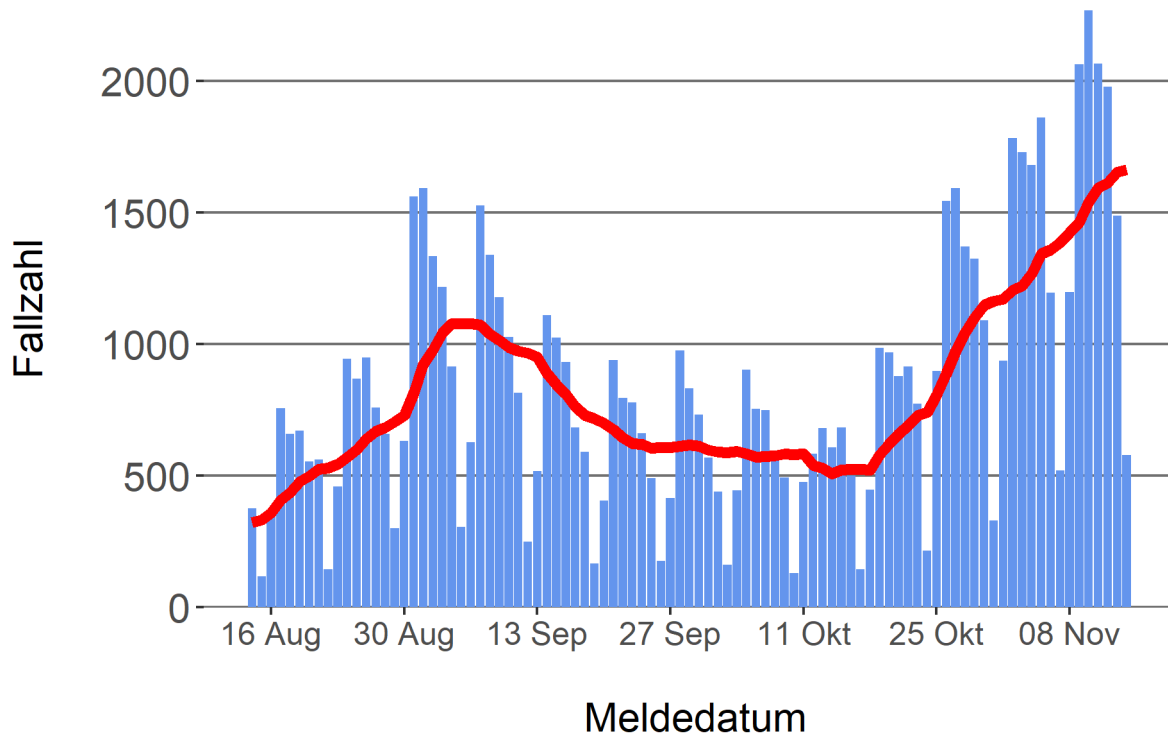
Abbildung 3. Tagesaktuell berechnete 7-Tages-Inzidenz bestätigter COVID-19-Fälle



Inzidenz ■ unter 35 ■ 35 bis unter 50 ■ 50 bis unter 100 ■ 100+

Abbildung 4. Darstellung der bestätigten COVID-19-Fälle in Hessen nach Meldedatum

Das Meldedatum entspricht dem Tag, an dem der Fall dem Gesundheitsamt bekannt wurde und im elektronischen Meldesystem erfasst wurde. Es wurden alle gemeldeten Fälle aufgetragen, die bis zum Vortag des heutigen Datums eingegangen sind. Der erste COVID-19-Fall in Hessen wurde am 28. Februar 2020 gemeldet. Die rote Linie ist das sog. nachlaufende 7-Tage-Mittel, das zur Glättung eingesetzt wird. Die Summe der Fälle des Berichtstags und der sechs vorherigen Tage wird durch Sieben geteilt und dargestellt.



Links zu den Websites von HMSI, RKI und BZgA

Informationen auf der Website des HMSI:

<http://www.hessenlink.de/2019nCoV>

Übersicht des RKI zu aktuellen Risikogebieten:

https://www.rki.de/DE/Content/InfAZ/N/Neuartiges_Coronavirus/Risikogebiete_neu.html

Informationen der Bundeszentrale für gesundheitliche Aufklärung (BZgA):

<https://www.infektionsschutz.de/coronavirus-sars-cov-2.html>

Kontakt

Pressereferat

Hessisches Ministerium für Soziales und Integration

Sonnenbergerstraße 2/2A

65193 Wiesbaden

Telefon (0611) 32-19 3408

Telefax (0611) 32-719 4666

E-Mail: presse@hsm.hessen.de