

# Bulletin

Stand 16.11.2021

## 1. COVID-19-Fallzahlen

Abbildung 1. Globale, bundesweite und hessische Meldezahlen und Todesfälle.

		Differenz zum 15.11.2021
Bestätigte Fälle weltweit <sup>1</sup> : Todesfälle weltweit <sup>1</sup> :	253.870.057	<b>+546.569</b>
	5.107.084	<b>+6.714</b>
Bestätigte Fälle Deutschland <sup>2</sup> : Todesfälle Deutschland <sup>2</sup> :	5.077.124	<b>+32.048</b>
	97.980	<b>+265</b>
Bestätigte Fälle Hessen <sup>2</sup> : Todesfälle Hessen <sup>2</sup> :	378.843	<b>+1.416</b>
	7.984	<b>+7</b>

<sup>1</sup> Johns Hopkins University (abgerufen 6:00, Uhr)

<sup>2</sup> Robert Koch-Institut (Meldedaten, SurvNet-Stand 00:00 Uhr)

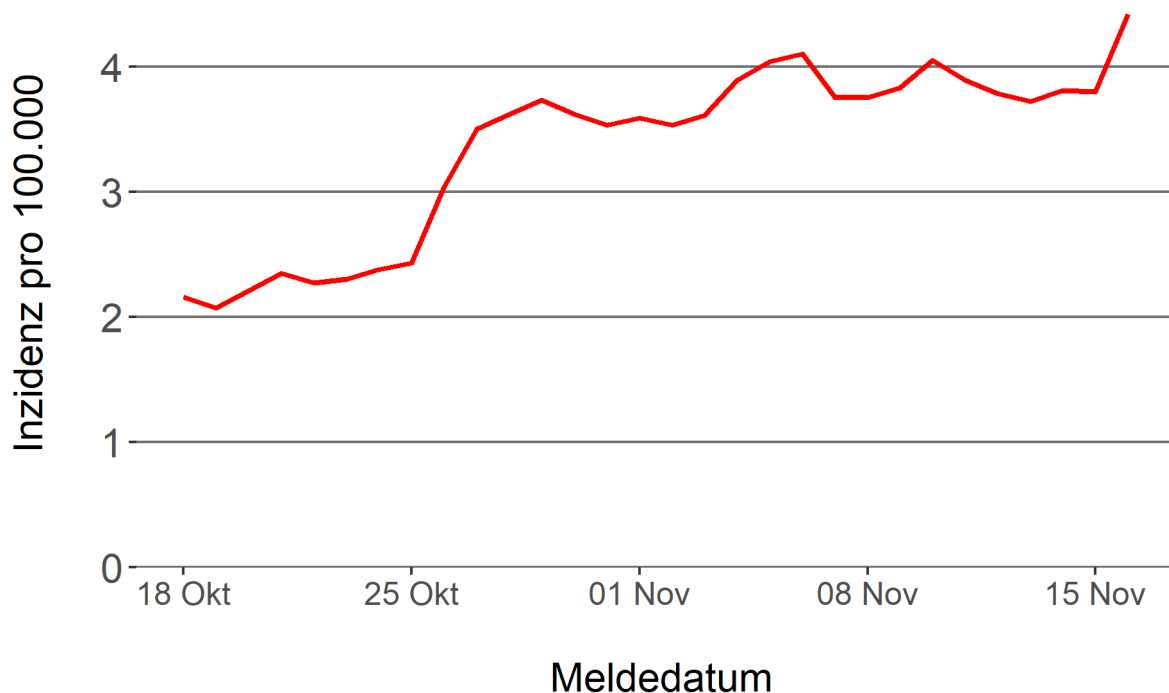
**Pandemie (seit 11.03.2020)**

## 2. Leitindikatoren zur Bestimmung des Pandemiegeschehens

### 2.1. Hospitalisierungsinzidenz

Der durch das RKI ausgewiesene Hospitalisierungsinzidenz-Tageswert für Hessen liegt aktuell bei 4,42 pro 100.000 Einwohner\*innen (16.11.2021). Eine Woche zuvor betrug der Wert 3,83 pro 100.000.

Abbildung 2. 7-Tage-Inzidenz Hospitalisierungen in Hessen im zeitlichen Verlauf



### 2.2. Zahl der mit COVID-19-Patient\*innen belegten Intensivbetten

Nach der IVENA Sonderlage waren am 15.11.2021 um 11:00 Uhr 241 Betten auf hessischen Intensivstationen mit Patient\*innen mit einer COVID-19-Erkrankung belegt. Bei 224 wurde eine SARS-CoV-2 Infektion bestätigt, bei 17 besteht der Verdacht. Vor einer Woche waren es 205 Patient\*innen, die auf hessischen Intensivstationen gepflegt werden mussten.

Die erste Warnstufe greift in Hessen, wenn der Hospitalisierungswert über 8 steigt oder bei einer Auslastung von mehr als 200 Intensivbetten durch Corona-Patienten.

## 3. Weitere Indikatoren zur Bestimmung des Pandemiegeschehens

### 3.1. Zahl der mit COVID-19-Patient\*innen belegten Normalbetten

Nach der IVENA Sonderlage waren am 15.11.2021 um 11:00 Uhr 705 Betten auf hessischen Normalstationen mit Patient\*innen mit einer COVID-19-Erkrankung belegt. Bei 605 wurde eine SARS-CoV-2 Infektion bestätigt, bei 100 besteht der Verdacht. Vor einer Woche lag die Zahl der Hospitalisierten bei 647.

### 3.2. Impfstatus von COVID-19-Patient\*innen in Intensivbehandlung

67,9 Prozent der auf hessischen Intensivstationen behandelten Patient\*innen mit COVID-19 sind nicht vollständig geimpft (ungeimpft oder teilgeimpft), während 30,3 Prozent vollständig geimpft sind. Bei 1,8 Prozent ist der Impfstatus unbekannt.

### 3.3. Aktuelle COVID-19-Impfquote in Hessen

Gegenwärtig sind 66,7 Prozent der hessischen Bevölkerung vollständig gegen SARS-CoV-2 geimpft (RKI Impfquotenmonitoring, Stand: 14.11.2021). Wenn nur die aktuell impffähigen Altersgruppen berücksichtigt werden (12+), beträgt der vollimmunisierte Anteil 75,1 Prozent.

### 3.4. Fallzahlen COVID-19 in Hessen (SurvNet-Stand 16.11.2021, 00:00 Uhr)

**Tabelle 1. Übersicht bestätigte COVID-19-Fälle in Hessen inklusive 7-Tage-Inzidenz**

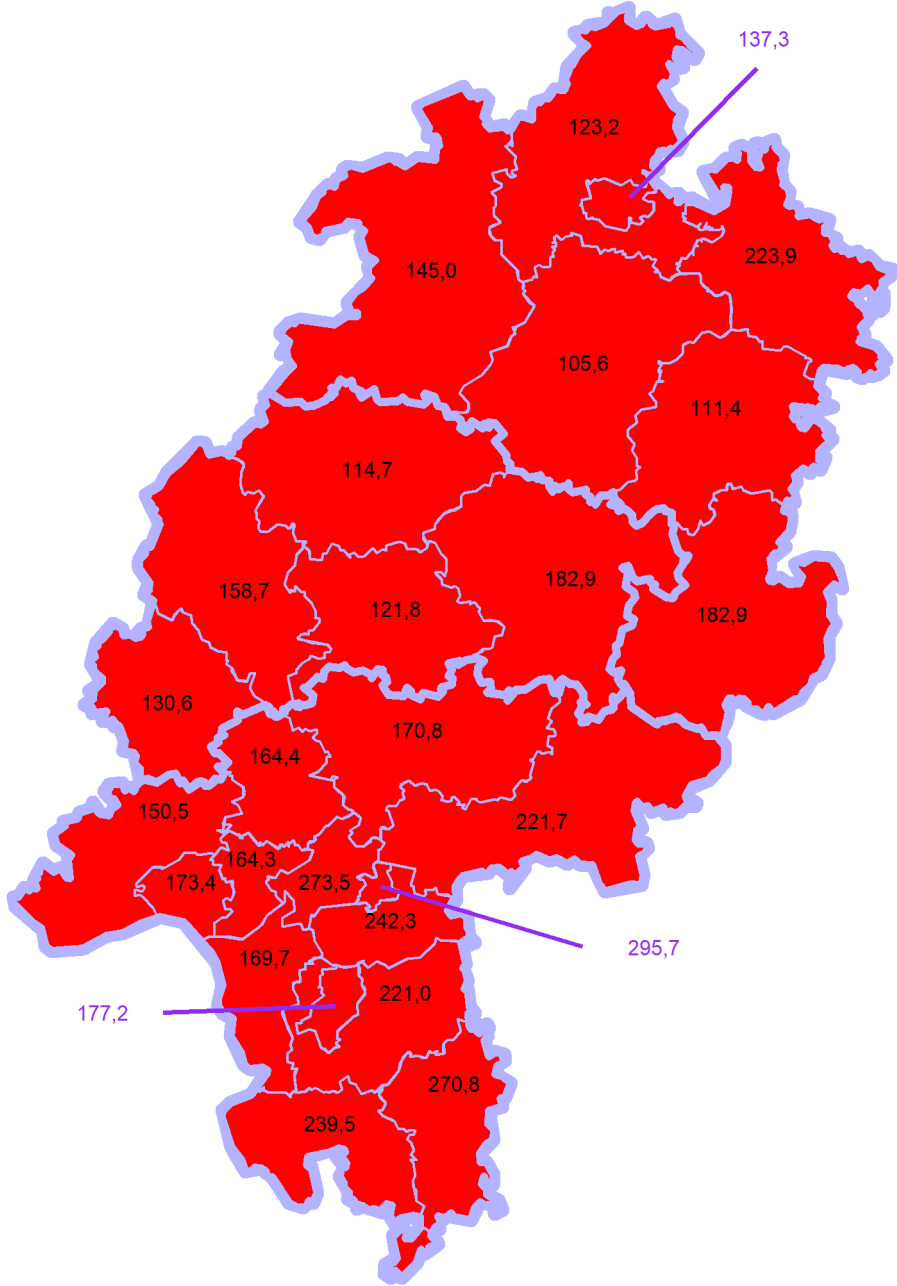
Kreis/Stadt	7-Tage	Aktuell	Aktuell	Kumulativ	Kumulativ	7-Tage
	Inzidenz <sup>†</sup>	Fälle	Todesfälle	Fälle	Todesfälle	Fälle
LK Bergstraße	239,5	53	0	14.885	355	649
LK Darmstadt-Dieburg	221,0	75	0	14.591	321	658
LK Fulda	182,9	111	0	16.938	295	408
LK Gießen	121,8	18	1	17.095	374	331
LK Groß-Gerau	169,7	37	0	18.825	312	468
LK Hersfeld-Rotenburg	111,4	82	0	7.103	194	134
LK Hochtaunuskreis	164,4	110	0	11.222	233	390
LK Kassel	123,2	20	0	10.327	230	292
LK Lahn-Dill-Kreis	158,7	28	0	15.126	234	402
LK Limburg-Weilburg	130,6	13	0	11.346	291	225
LK Main-Kinzig-Kreis	221,7	200	1	29.608	665	935
LK Main-Taunus-Kreis	164,3	64	1	12.189	233	393
LK Marburg-Biedenkopf	114,7	13	0	13.549	296	282
LK Odenwaldkreis	270,8	13	0	5.832	182	262
LK Offenbach	242,3	90	1	24.453	584	864
LK Rheingau-Taunus-Kreis	150,5	19	0	9.137	194	282
LK Schwalm-Eder-Kreis	105,6	3	0	8.241	252	190
LK Vogelsbergkreis	182,9	48	1	5.030	111	193
LK Waldeck-Frankenberg	145,0	30	0	7.771	156	227
LK Werra-Meißner-Kreis	223,9	14	0	4.589	166	224
LK Wetteraukreis	170,8	32	0	17.565	554	530
SK Darmstadt	177,2	52	0	8.087	161	282
SK Frankfurt am Main	273,5	174	1	54.530	886	2.090
SK Kassel	137,3	17	0	11.016	203	276
SK Offenbach	295,7	32	1	12.709	206	387
SK Wiesbaden	173,4	68	0	17.079	296	483
<b>Gesamt</b>	<b>188,4</b>	<b>1.416</b>	<b>7</b>	<b>378.843</b>	<b>7.984</b>	<b>11.857</b>

<sup>†</sup> Berechnet als Anzahl Fälle per 100.000 Bevölkerung.

Die Inzidenz beschreibt die in einem bestimmten Zeitraum neu aufgetretene Anzahl an Krankheitsfällen in einer definierten Population. Sie wird meist pro 100.000 Einwohner angegeben.

Die kumulierte Inzidenz umfasst alle bisher gemeldeten bestätigten Fälle in Hessen pro 100.000 Einwohner und die 7-Tage-Inzidenz beschreibt alle bestätigten Fälle der vorangegangenen sieben Tage in Hessen pro 100.000 Einwohner. Für die Berechnung der Inzidenzen werden die Bevölkerungszahlen des Hessischen Statistischen Landesamtes in Wiesbaden (Stand: 31.12.2020) zugrunde gelegt.

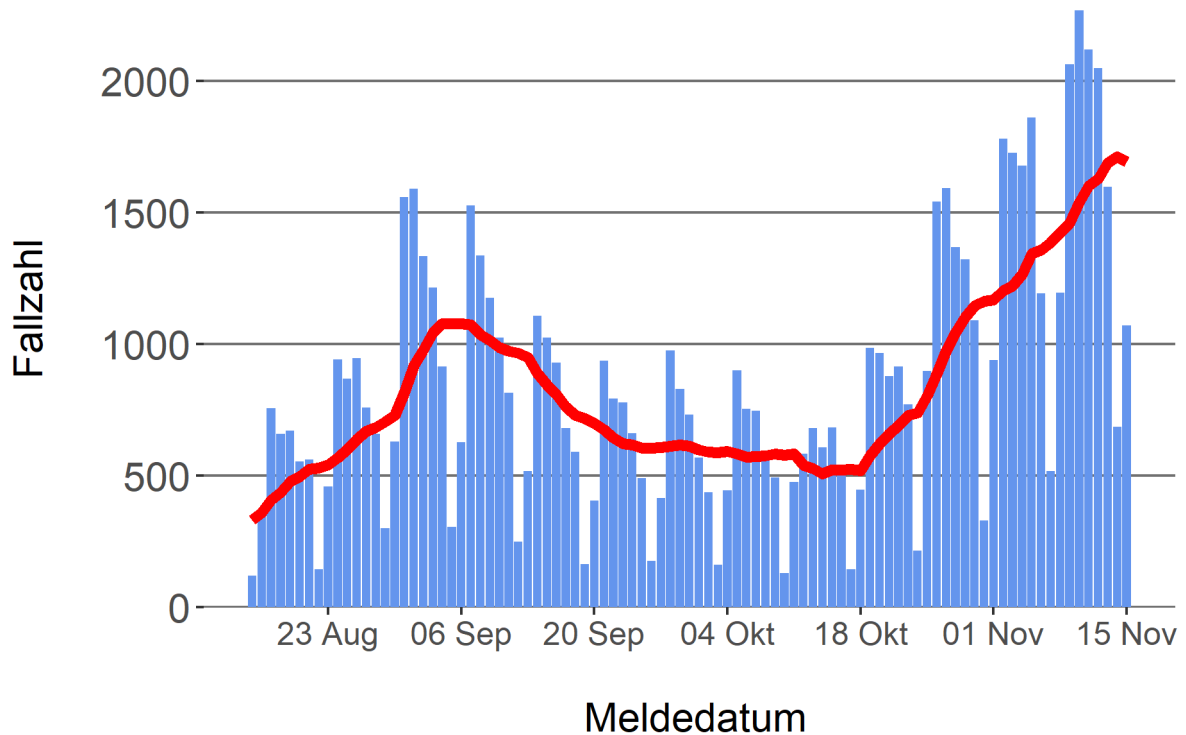
Abbildung 3. Tagesaktuell berechnete 7-Tages-Inzidenz bestätigter COVID-19-Fälle



Inzidenz ■ unter 35 ■ 35 bis unter 50 ■ 50 bis unter 100 ■ 100+

#### Abbildung 4. Darstellung der bestätigten COVID-19-Fälle in Hessen nach Meldedatum

Das Meldedatum entspricht dem Tag, an dem der Fall dem Gesundheitsamt bekannt wurde und im elektronischen Meldesystem erfasst wurde. Es wurden alle gemeldeten Fälle aufgetragen, die bis zum Vortag des heutigen Datums eingegangen sind. Der erste COVID-19-Fall in Hessen wurde am 28. Februar 2020 gemeldet. Die rote Linie ist das sog. nachlaufende 7-Tage-Mittel, das zur Glättung eingesetzt wird. Die Summe der Fälle des Berichtstags und der sechs vorherigen Tage wird durch Sieben geteilt und dargestellt.



#### Links zu den Websites von HMSI, RKI und BZgA

Informationen auf der Website des HMSI:

<http://www.hessenlink.de/2019nCoV>

Übersicht des RKI zu aktuellen Risikogebieten:

[https://www.rki.de/DE/Content/InfAZ/N/Neuartiges\\_Coronavirus/Risikogebiete\\_neu.html](https://www.rki.de/DE/Content/InfAZ/N/Neuartiges_Coronavirus/Risikogebiete_neu.html)

Informationen der Bundeszentrale für gesundheitliche Aufklärung (BZgA):

<https://www.infektionsschutz.de/coronavirus-sars-cov-2.html>

#### Kontakt

Pressereferat

Hessisches Ministerium für Soziales und Integration

Sonnenbergerstraße 2/2A

65193 Wiesbaden

Telefon (0611) 32-19 3408

Telefax (0611) 32-719 4666

E-Mail: [presse@hsm.hessen.de](mailto:presse@hsm.hessen.de)