

# Bulletin

Stand 17.11.2021

## 1. COVID-19-Fallzahlen

Abbildung 1. Globale, bundesweite und hessische Meldezahlen und Todesfälle.

		Differenz zum 16.11.2021
Bestätigte Fälle weltweit <sup>1</sup> : Todesfälle weltweit <sup>1</sup> :	254.382.438	+512.381
	5.114.874	+7.790
Bestätigte Fälle Deutschland <sup>2</sup> : Todesfälle Deutschland <sup>2</sup> :	5.129.950	+52.826
	98.274	+294
Bestätigte Fälle Hessen <sup>2</sup> : Todesfälle Hessen <sup>2</sup> :	381.352	+2.509
	7.991	+7

<sup>1</sup> Johns Hopkins University (abgerufen 6:00, Uhr)

<sup>2</sup> Robert Koch-Institut (Meldedaten, SurvNet-Stand 00:00 Uhr)

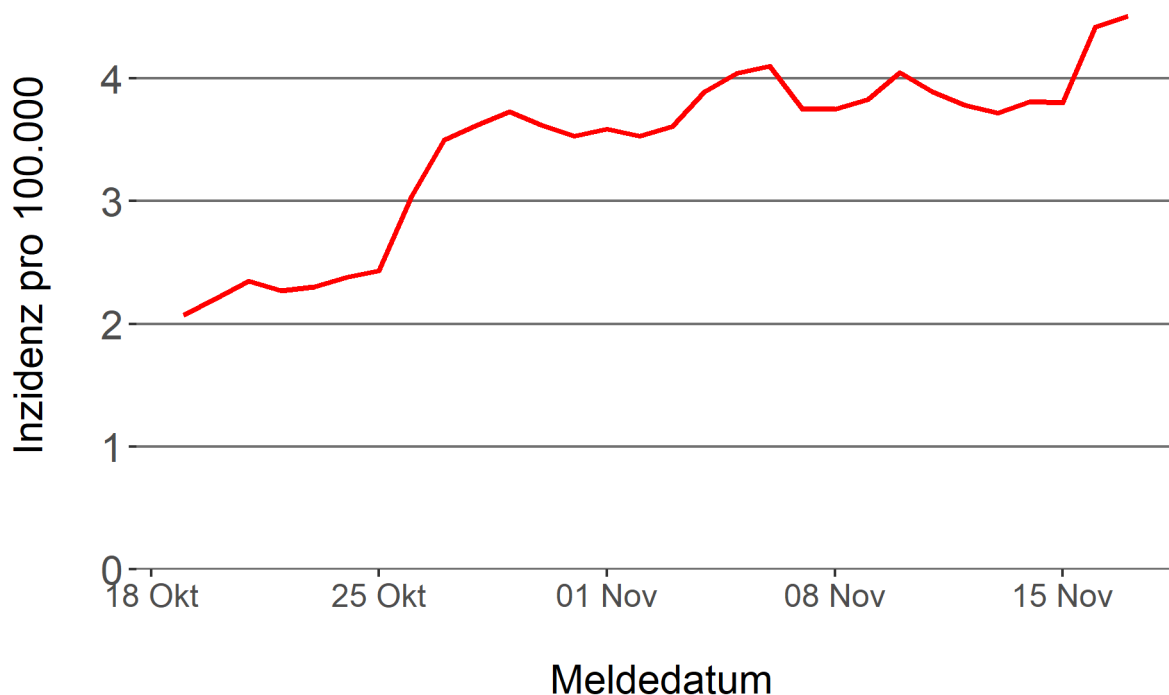
**Pandemie (seit 11.03.2020)**

## 2. Leitindikatoren zur Bestimmung des Pandemiegeschehens

### 2.1. Hospitalisierungsinzidenz

Der durch das RKI ausgewiesene Hospitalisierungsinzidenz-Tageswert für Hessen liegt aktuell bei 4,51 pro 100.000 Einwohner\*innen (17.11.2021). Eine Woche zuvor betrug der Wert 4,05 pro 100.000.

Abbildung 2. 7-Tage-Inzidenz Hospitalisierungen in Hessen im zeitlichen Verlauf



### 2.2. Zahl der mit COVID-19-Patient\*innen belegten Intensivbetten

Nach der IVENA Sonderlage waren am 16.11.2021 um 11:00 Uhr 242 Betten auf hessischen Intensivstationen mit Patient\*innen mit einer COVID-19-Erkrankung belegt. Bei 229 wurde eine SARS-CoV-2 Infektion bestätigt, bei 13 besteht der Verdacht. Vor einer Woche waren es 210 Patient\*innen, die auf hessischen Intensivstationen gepflegt werden mussten.

Die erste Warnstufe greift in Hessen, wenn der Hospitalisierungswert über 8 steigt oder bei einer Auslastung von mehr als 200 Intensivbetten durch Corona-Patienten.

## 3. Weitere Indikatoren zur Bestimmung des Pandemiegeschehens

### 3.1. Zahl der mit COVID-19-Patient\*innen belegten Normalbetten

Nach der IVENA Sonderlage waren am 16.11.2021 um 11:00 Uhr 711 Betten auf hessischen Normalstationen mit Patient\*innen mit einer COVID-19-Erkrankung belegt. Bei 628 wurde eine SARS-CoV-2 Infektion bestätigt, bei 83 besteht der Verdacht. Vor einer Woche lag die Zahl der Hospitalisierten bei 663.

### 3.2. Impfstatus von COVID-19-Patient\*innen in Intensivbehandlung

67,5 Prozent der auf hessischen Intensivstationen behandelten Patient\*innen mit COVID-19 sind nicht vollständig geimpft (ungeimpft oder teilgeimpft), während 28,9 Prozent vollständig geimpft sind. Bei 3,5 Prozent ist der Impfstatus unbekannt.

### 3.3. Aktuelle COVID-19-Impfquote in Hessen

Gegenwärtig sind 66,7 Prozent der hessischen Bevölkerung vollständig gegen SARS-CoV-2 geimpft (RKI Impfquotenmonitoring, Stand: 16.11.2021). Wenn nur die aktuell impffähigen Altersgruppen berücksichtigt werden (12+), beträgt der vollimmunisierte Anteil 75,2 Prozent.

### 3.4. Fallzahlen COVID-19 in Hessen (SurvNet-Stand 17.11.2021, 00:00 Uhr)

**Tabelle 1. Übersicht bestätigte COVID-19-Fälle in Hessen inklusive 7-Tage-Inzidenz**

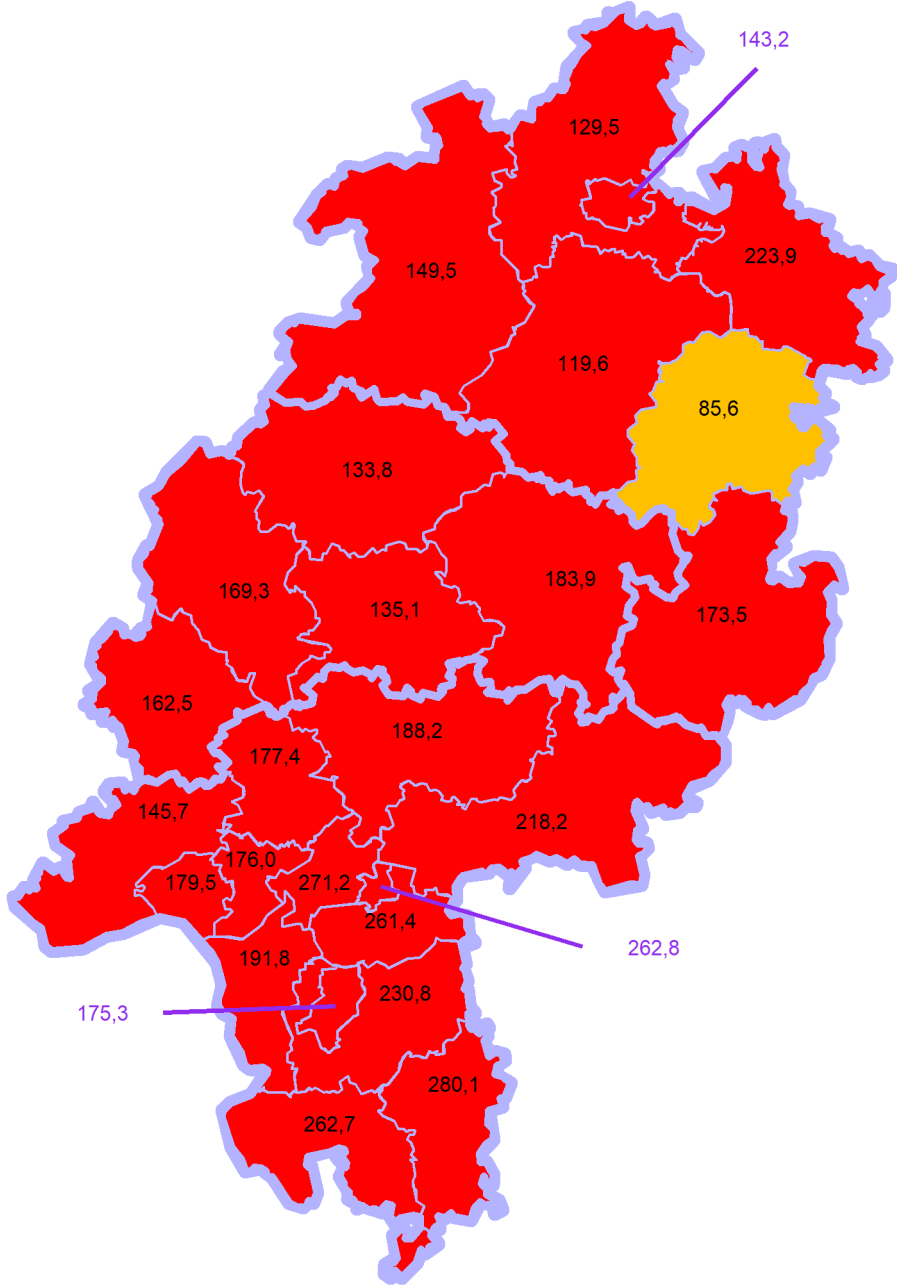
Kreis/Stadt	7-Tage	Aktuell	Aktuell	Kumulativ	Kumulativ	7-Tage
	Inzidenz <sup>†</sup>	Fälle	Todesfälle	Fälle	Todesfälle	Fälle
LK Bergstraße	262,7	157	0	15.042	355	712
LK Darmstadt-Dieburg	230,8	143	0	14.734	321	687
LK Fulda	173,5	68	0	17.006	295	387
LK Gießen	135,1	100	0	17.195	374	367
LK Groß-Gerau	191,8	118	1	18.943	313	529
LK Hersfeld-Rotenburg	85,6	0	0	7.103	194	103
LK Hochtaunuskreis	177,4	116	0	11.338	233	421
LK Kassel	129,5	68	0	10.399	230	307
LK Lahn-Dill-Kreis	169,3	110	0	15.236	234	429
LK Limburg-Weilburg	162,5	102	0	11.448	291	280
LK Main-Kinzig-Kreis	218,2	159	1	29.767	666	920
LK Main-Taunus-Kreis	176,0	90	0	12.279	233	421
LK Marburg-Biedenkopf	133,8	94	0	13.643	296	329
LK Odenwaldkreis	280,1	59	0	5.891	182	271
LK Offenbach	261,4	212	0	24.665	584	932
LK Rheingau-Taunus-Kreis	145,7	52	0	9.189	194	273
LK Schwalm-Eder-Kreis	119,6	51	0	8.292	252	215
LK Vogelsbergkreis	183,9	34	0	5.064	111	194
LK Waldeck-Frankenberg	149,5	25	0	7.796	156	234
LK Werra-Meißner-Kreis	223,9	42	1	4.631	167	224
LK Wetteraukreis	188,2	146	0	17.711	554	584
SK Darmstadt	175,3	41	1	8.128	162	279
SK Frankfurt am Main	271,2	382	1	54.912	887	2.072
SK Kassel	143,2	47	0	11.059	203	288
SK Offenbach	262,8	34	0	12.743	206	344
SK Wiesbaden	179,5	59	2	17.138	298	500
<b>Gesamt</b>	<b>195,5</b>	<b>2.509</b>	<b>7</b>	<b>381.352</b>	<b>7.991</b>	<b>12.302</b>

<sup>†</sup> Berechnet als Anzahl Fälle per 100.000 Bevölkerung.

Die Inzidenz beschreibt die in einem bestimmten Zeitraum neu aufgetretene Anzahl an Krankheitsfällen in einer definierten Population. Sie wird meist pro 100.000 Einwohner angegeben.

Die kumulierte Inzidenz umfasst alle bisher gemeldeten bestätigten Fälle in Hessen pro 100.000 Einwohner und die 7-Tage-Inzidenz beschreibt alle bestätigten Fälle der vorangegangenen sieben Tage in Hessen pro 100.000 Einwohner. Für die Berechnung der Inzidenzen werden die Bevölkerungszahlen des Hessischen Statistischen Landesamtes in Wiesbaden (Stand: 31.12.2020) zugrunde gelegt.

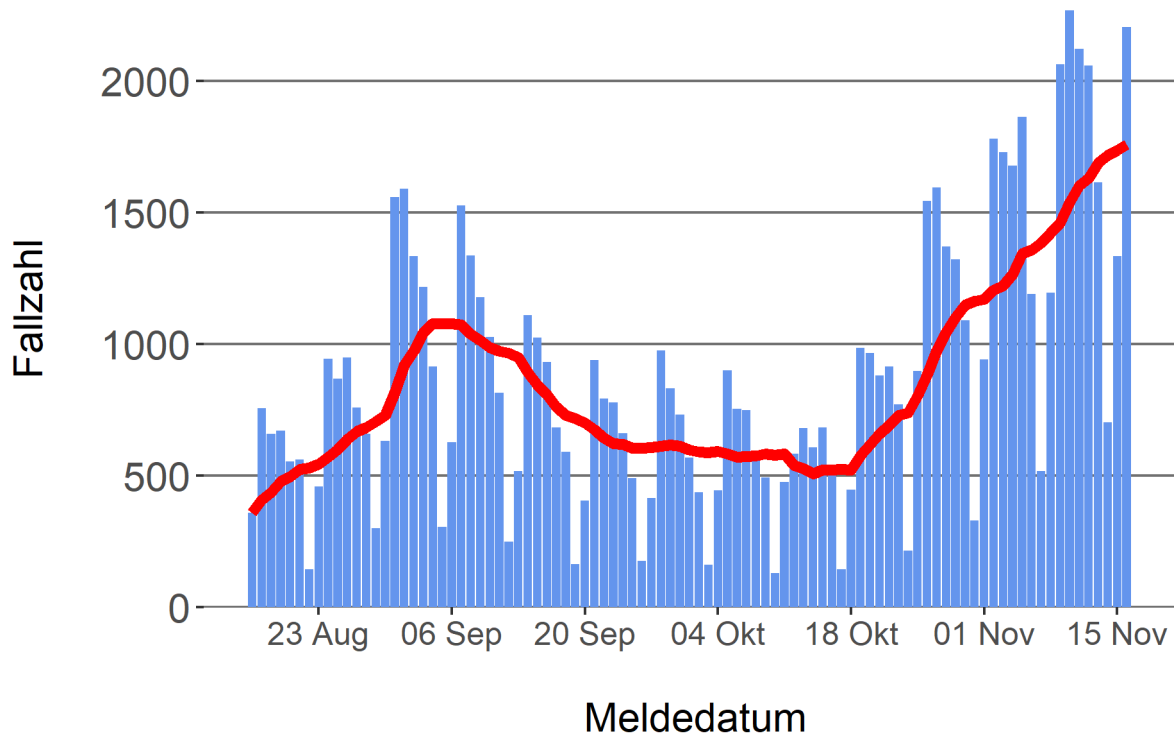
Abbildung 3. Tagesaktuell berechnete 7-Tages-Inzidenz bestätigter COVID-19-Fälle



Inzidenz ■ unter 35 ■ 35 bis unter 50 ■ 50 bis unter 100 ■ 100+

#### Abbildung 4. Darstellung der bestätigten COVID-19-Fälle in Hessen nach Meldedatum

Das Meldedatum entspricht dem Tag, an dem der Fall dem Gesundheitsamt bekannt wurde und im elektronischen Meldesystem erfasst wurde. Es wurden alle gemeldeten Fälle aufgetragen, die bis zum Vortag des heutigen Datums eingegangen sind. Der erste COVID-19-Fall in Hessen wurde am 28. Februar 2020 gemeldet. Die rote Linie ist das sog. nachlaufende 7-Tage-Mittel, das zur Glättung eingesetzt wird. Die Summe der Fälle des Berichtstags und der sechs vorherigen Tage wird durch Sieben geteilt und dargestellt.



#### Links zu den Websites von HMSI, RKI und BZgA

Informationen auf der Website des HMSI:

<http://www.hessenlink.de/2019nCoV>

Übersicht des RKI zu aktuellen Risikogebieten:

[https://www.rki.de/DE/Content/InfAZ/N/Neuartiges\\_Coronavirus/Risikogebiete\\_neu.html](https://www.rki.de/DE/Content/InfAZ/N/Neuartiges_Coronavirus/Risikogebiete_neu.html)

Informationen der Bundeszentrale für gesundheitliche Aufklärung (BZgA):

<https://www.infektionsschutz.de/coronavirus-sars-cov-2.html>

#### Kontakt

Pressereferat

Hessisches Ministerium für Soziales und Integration

Sonnenbergerstraße 2/2A

65193 Wiesbaden

Telefon (0611) 32-19 3408

Telefax (0611) 32-719 4666

E-Mail: [presse@hsm.hessen.de](mailto:presse@hsm.hessen.de)