

Bulletin

Stand 18.11.2021

1. COVID-19-Fallzahlen

Abbildung 1. Globale, bundesweite und hessische Meldezahlen und Todesfälle.

		Differenz zum 17.11.2021
Bestätigte Fälle weltweit ¹ : Todesfälle weltweit ¹ :	255.004.381	+621.943
	5.124.002	+9.128
Bestätigte Fälle Deutschland ² : Todesfälle Deutschland ² :	5.195.321	+65.371
	98.538	+264
Bestätigte Fälle Hessen ² : Todesfälle Hessen ² :	384.408	+3.054
	8.007	+16

¹ Johns Hopkins University (abgerufen 6:00, Uhr)

² Robert Koch-Institut (Meldedaten, SurvNet-Stand 00:00 Uhr)

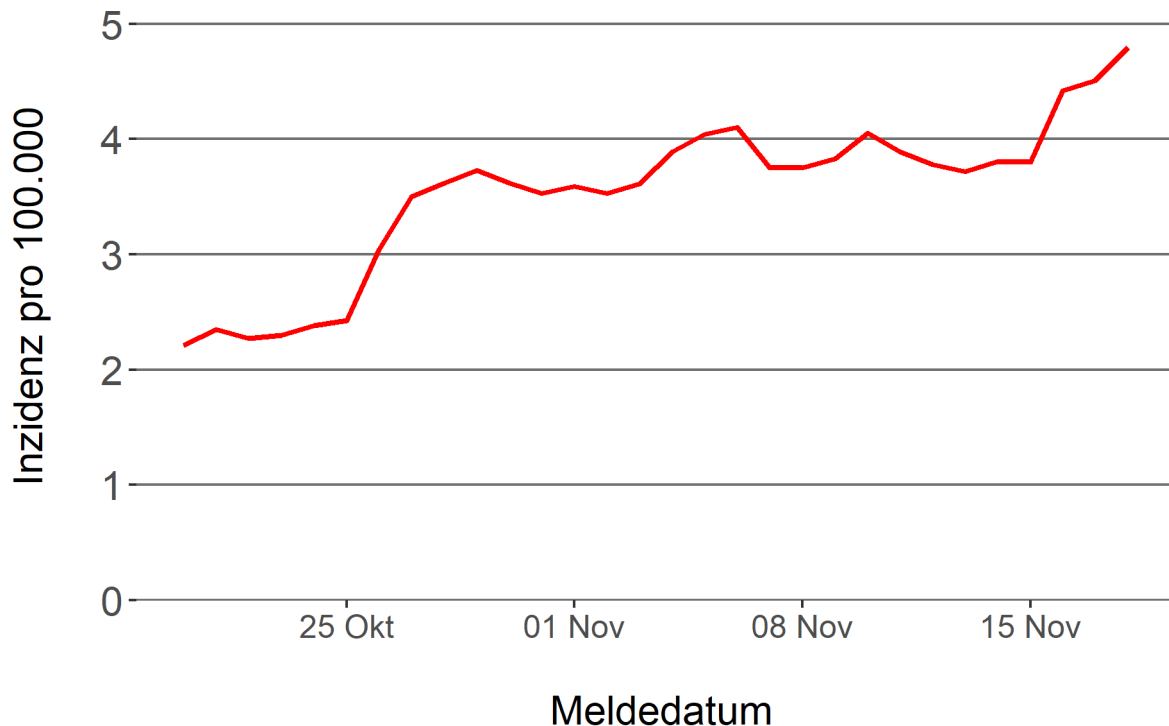
Pandemie (seit 11.03.2020)

2. Leitindikatoren zur Bestimmung des Pandemiegeschehens

2.1. Hospitalisierungsinzidenz

Der durch das RKI ausgewiesene Hospitalisierungsinzidenz-Tageswert für Hessen liegt aktuell bei 4,8 pro 100.000 Einwohner*innen (18.11.2021). Eine Woche zuvor betrug der Wert 3,89 pro 100.000.

Abbildung 2. 7-Tage-Inzidenz Hospitalisierungen in Hessen im zeitlichen Verlauf



2.2. Zahl der mit COVID-19-Patient*innen belegten Intensivbetten

Nach der IVENA Sonderlage waren am 17.11.2021 um 11:00 Uhr 246 Betten auf hessischen Intensivstationen mit Patient*innen mit einer COVID-19-Erkrankung belegt. Bei 236 wurde eine SARS-CoV-2 Infektion bestätigt, bei 10 besteht der Verdacht. Vor einer Woche waren es 213 Patient*innen, die auf hessischen Intensivstationen gepflegt werden mussten.

Die erste Warnstufe greift in Hessen, wenn der Hospitalisierungswert über 8 steigt oder bei einer Auslastung von mehr als 200 Intensivbetten durch Corona-Patienten.

3. Weitere Indikatoren zur Bestimmung des Pandemiegeschehens

3.1. Zahl der mit COVID-19-Patient*innen belegten Normalbetten

Nach der IVENA Sonderlage waren am 17.11.2021 um 11:00 Uhr 723 Betten auf hessischen Normalstationen mit Patient*innen mit einer COVID-19-Erkrankung belegt. Bei 634 wurde eine SARS-CoV-2 Infektion bestätigt, bei 89 besteht der Verdacht. Vor einer Woche lag die Zahl der Hospitalisierten bei 640.

3.2. Impfstatus von COVID-19-Patient*innen in Intensivbehandlung

67,1 Prozent der auf hessischen Intensivstationen behandelten Patient*innen mit COVID-19 sind nicht vollständig geimpft (ungeimpft oder teilgeimpft), während 30,3 Prozent vollständig geimpft sind. Bei 2,6 Prozent ist der Impfstatus unbekannt.

3.3. Aktuelle COVID-19-Impfquote in Hessen

Gegenwärtig sind 66,9 Prozent der hessischen Bevölkerung vollständig gegen SARS-CoV-2 geimpft (RKI Impfquotenmonitoring, Stand: 18.11.2021). Wenn nur die aktuell impffähigen Altersgruppen berücksichtigt werden (12+), beträgt der vollimmunisierte Anteil 75,4 Prozent.

3.4. Fallzahlen COVID-19 in Hessen (SurvNet-Stand 18.11.2021, 00:00 Uhr)

Tabelle 1. Übersicht bestätigte COVID-19-Fälle in Hessen inklusive 7-Tage-Inzidenz

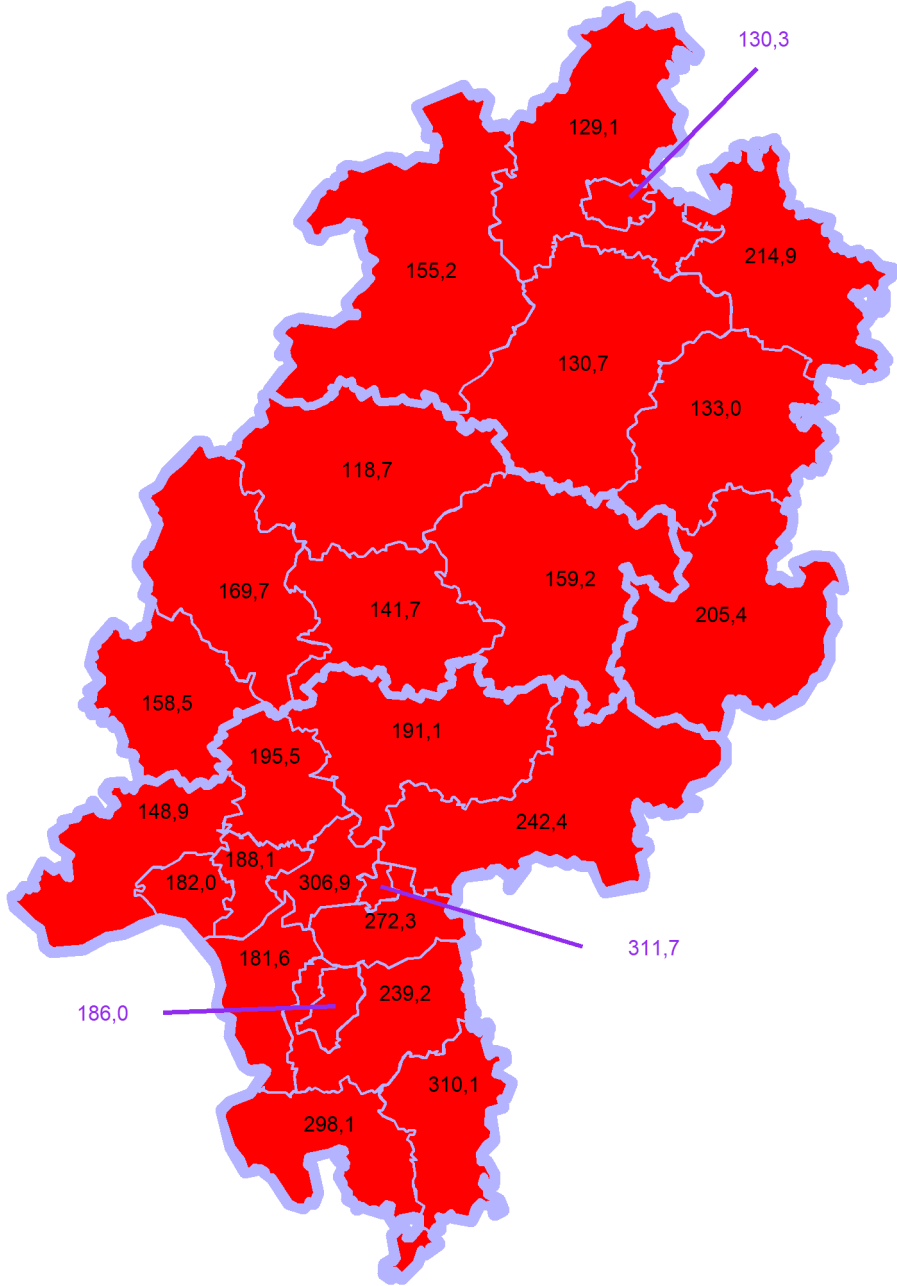
Kreis/Stadt	7-Tage	Aktuell	Aktuell	Kumulativ	Kumulativ	7-Tage
	Inzidenz [†]	Fälle	Todesfälle	Fälle	Todesfälle	Fälle
LK Bergstraße	298,1	198	0	15.240	355	808
LK Darmstadt-Dieburg	239,2	152	1	14.886	322	712
LK Fulda	205,4	141	0	17.147	295	458
LK Gießen	141,7	71	0	17.266	374	385
LK Groß-Gerau	181,6	101	2	19.044	315	501
LK Hersfeld-Rotenburg	133,0	76	1	7.179	195	160
LK Hochtaunuskreis	195,5	111	0	11.449	233	464
LK Kassel	129,1	67	0	10.466	230	306
LK Lahn-Dill-Kreis	169,7	96	0	15.332	234	430
LK Limburg-Weilburg	158,5	32	0	11.480	291	273
LK Main-Kinzig-Kreis	242,4	277	0	30.044	666	1.022
LK Main-Taunus-Kreis	188,1	100	2	12.379	235	450
LK Marburg-Biedenkopf	118,7	55	0	13.698	296	292
LK Odenwaldkreis	310,1	54	1	5.945	183	300
LK Offenbach	272,3	176	3	24.842	587	971
LK Rheingau-Taunus-Kreis	148,9	51	1	9.240	195	279
LK Schwalm-Eder-Kreis	130,7	52	0	8.344	252	235
LK Vogelsbergkreis	159,2	27	0	5.091	111	168
LK Waldeck-Frankenberg	155,2	79	0	7.875	156	243
LK Werra-Meißner-Kreis	214,9	48	0	4.679	167	215
LK Wetteraukreis	191,1	130	1	17.841	555	593
SK Darmstadt	186,0	64	0	8.192	162	296
SK Frankfurt am Main	306,9	601	3	55.514	890	2.345
SK Kassel	130,3	58	0	11.117	203	262
SK Offenbach	311,7	142	0	12.885	206	408
SK Wiesbaden	182,0	95	1	17.233	299	507
Gesamt	207,9	3.054	16	384.408	8.007	13.083

[†] Berechnet als Anzahl Fälle per 100.000 Bevölkerung.

Die Inzidenz beschreibt die in einem bestimmten Zeitraum neu aufgetretene Anzahl an Krankheitsfällen in einer definierten Population. Sie wird meist pro 100.000 Einwohner angegeben.

Die kumulierte Inzidenz umfasst alle bisher gemeldeten bestätigten Fälle in Hessen pro 100.000 Einwohner und die 7-Tage-Inzidenz beschreibt alle bestätigten Fälle der vorangegangenen sieben Tage in Hessen pro 100.000 Einwohner. Für die Berechnung der Inzidenzen werden die Bevölkerungszahlen des Hessischen Statistischen Landesamtes in Wiesbaden (Stand: 31.12.2020) zugrunde gelegt.

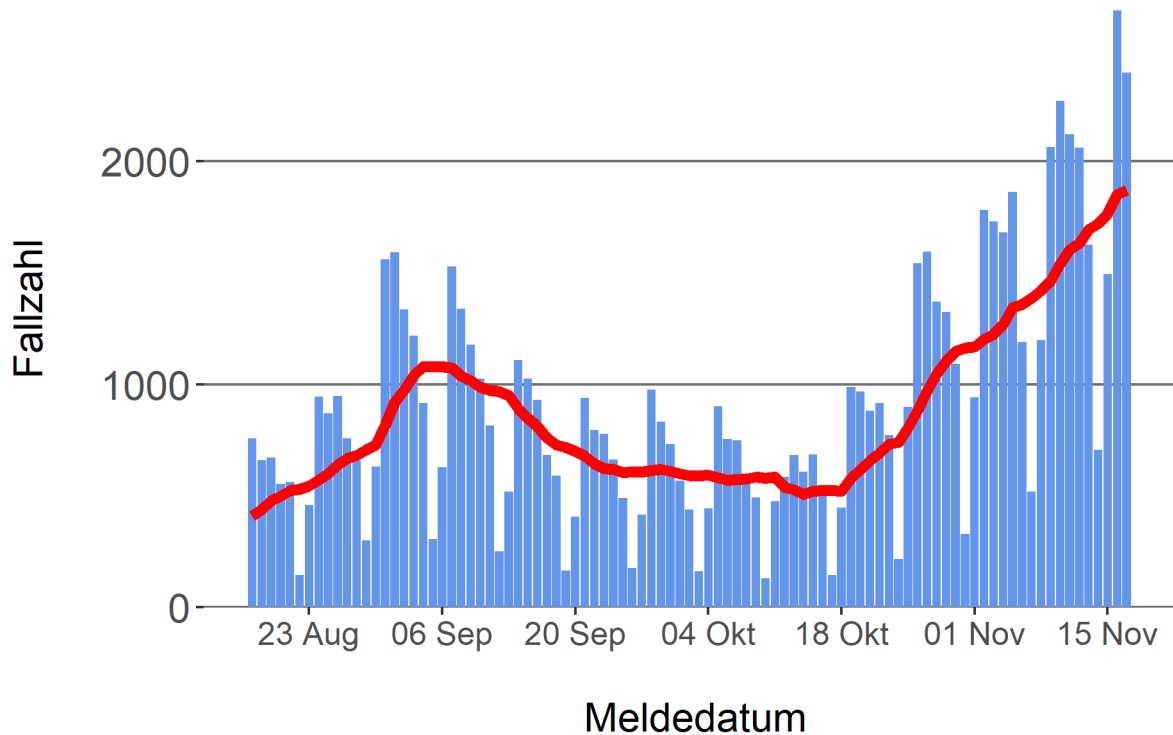
Abbildung 3. Tagesaktuell berechnete 7-Tages-Inzidenz bestätigter COVID-19-Fälle



Inzidenz ■ unter 35 ■ 35 bis unter 50 ■ 50 bis unter 100 ■ 100+

Abbildung 4. Darstellung der bestätigten COVID-19-Fälle in Hessen nach Meldedatum

Das Meldedatum entspricht dem Tag, an dem der Fall dem Gesundheitsamt bekannt wurde und im elektronischen Meldesystem erfasst wurde. Es wurden alle gemeldeten Fälle aufgetragen, die bis zum Vortag des heutigen Datums eingegangen sind. Der erste COVID-19-Fall in Hessen wurde am 28. Februar 2020 gemeldet. Die rote Linie ist das sog. nachlaufende 7-Tage-Mittel, das zur Glättung eingesetzt wird. Die Summe der Fälle des Berichtstags und der sechs vorherigen Tage wird durch Sieben geteilt und dargestellt.



Links zu den Websites von HMSI, RKI und BZgA

Informationen auf der Website des HMSI:

<https://soziales.hessen.de/Corona>

Übersicht des RKI zu aktuellen Risikogebieten:

https://www.rki.de/DE/Content/InfAZ/N/Neuartiges_Coronavirus/Risikogebiete_neu.html

Informationen der Bundeszentrale für gesundheitliche Aufklärung (BZgA):

<https://www.infektionsschutz.de/coronavirus-sars-cov-2.html>

Kontakt

Pressereferat

Hessisches Ministerium für Soziales und Integration

Sonnenbergerstraße 2/2A

65193 Wiesbaden

Telefon (0611) 32-19 3408

Telefax (0611) 32-719 4666

E-Mail: presse@hsm.hessen.de