

# Bulletin

Stand 19.11.2021

## 1. COVID-19-Fallzahlen

Abbildung 1. Globale, bundesweite und hessische Meldezahlen und Todesfälle.

		Differenz zum 18.11.2021
Bestätigte Fälle weltweit <sup>1</sup> : Todesfälle weltweit <sup>1</sup> :	256.061.544	+1.679.106
	5.131.743	+16.869
Bestätigte Fälle Deutschland <sup>2</sup> : Todesfälle Deutschland <sup>2</sup> :	5.248.291	+118.341
	98.739	+465
Bestätigte Fälle Hessen <sup>2</sup> : Todesfälle Hessen <sup>2</sup> :	386.956	+2.549
	8.018	+11

<sup>1</sup> Johns Hopkins University (abgerufen 6:00, Uhr)

<sup>2</sup> Robert Koch-Institut (Meldedaten, SurvNet-Stand 00:00 Uhr)

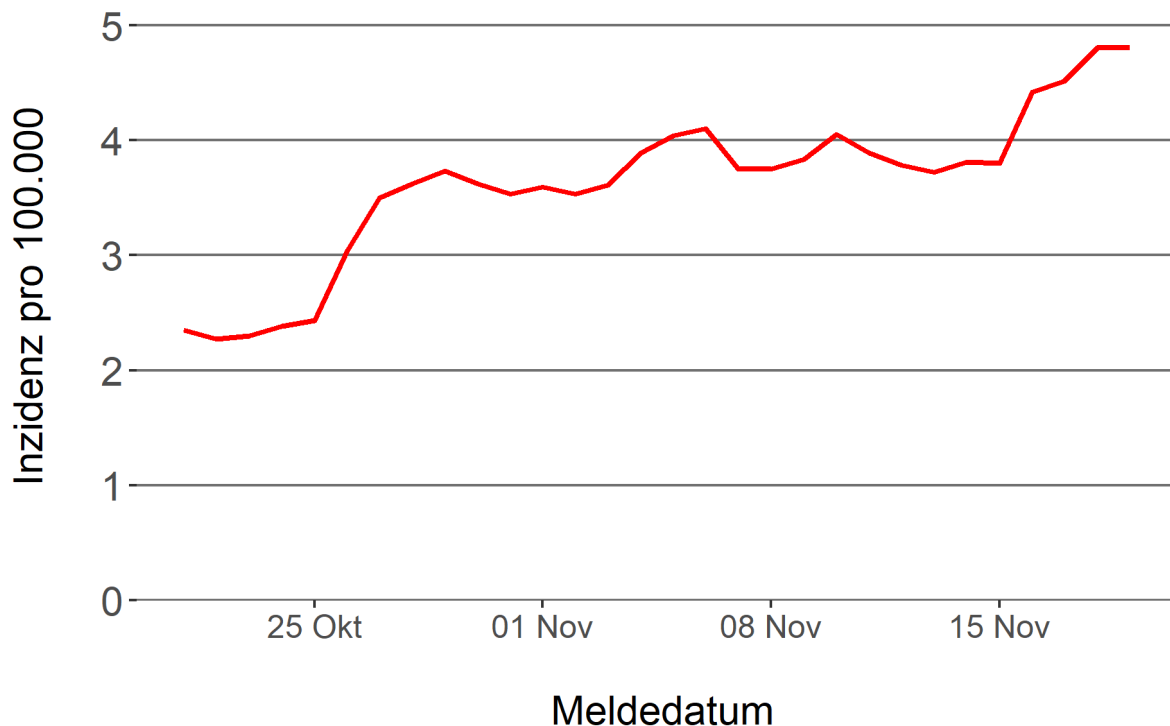
Pandemie (seit 11.03.2020)

## 2. Leitindikatoren zur Bestimmung des Pandemiegeschehens

### 2.1. Hospitalisierungsinzidenz

Der durch das RKI ausgewiesene Hospitalisierungsinzidenz-Tageswert für Hessen liegt aktuell bei 4,81 pro 100.000 Einwohner\*innen (19.11.2021). Eine Woche zuvor betrug der Wert 3,78 pro 100.000.

Abbildung 2. 7-Tage-Inzidenz Hospitalisierungen in Hessen im zeitlichen Verlauf



### 2.2. Zahl der mit COVID-19-Patient\*innen belegten Intensivbetten

Nach der IVENA Sonderlage waren am 18.11.2021 um 11:00 Uhr 234 Betten auf hessischen Intensivstationen mit Patient\*innen mit einer COVID-19-Erkrankung belegt. Bei 224 wurde eine SARS-CoV-2 Infektion bestätigt, bei 10 besteht der Verdacht. Vor einer Woche waren es 224 Patient\*innen, die auf hessischen Intensivstationen gepflegt werden mussten.

Die erste Warnstufe greift in Hessen, wenn der Hospitalisierungswert über 8 steigt oder bei einer Auslastung von mehr als 200 Intensivbetten durch Corona-Patienten.

## 3. Weitere Indikatoren zur Bestimmung des Pandemiegeschehens

### 3.1. Zahl der mit COVID-19-Patient\*innen belegten Normalbetten

Nach der IVENA Sonderlage waren am 18.11.2021 um 11:00 Uhr 766 Betten auf hessischen Normalstationen mit Patient\*innen mit einer COVID-19-Erkrankung belegt. Bei 677 wurde eine SARS-CoV-2 Infektion bestätigt, bei 89 besteht der Verdacht. Vor einer Woche lag die Zahl der Hospitalisierten bei 634.

### 3.2. Impfstatus von COVID-19-Patient\*innen in Intensivbehandlung

65,3 Prozent der auf hessischen Intensivstationen behandelten Patient\*innen mit COVID-19 sind nicht vollständig geimpft (ungeimpft oder teilgeimpft), während 31 Prozent vollständig geimpft sind. Bei 3,7 Prozent ist der Impfstatus unbekannt.

### 3.3. Aktuelle COVID-19-Impfquote in Hessen

Gegenwärtig sind 67,0 Prozent der hessischen Bevölkerung vollständig gegen SARS-CoV-2 geimpft (RKI Impfquotenmonitoring, Stand: 19.11.2021). Wenn nur die aktuell impffähigen Altersgruppen berücksichtigt werden (12+), beträgt der vollimmunisierte Anteil 75,5 Prozent.

### 3.4. Fallzahlen COVID-19 in Hessen (SurvNet-Stand 19.11.2021, 00:00 Uhr)

**Tabelle 1. Übersicht bestätigte COVID-19-Fälle in Hessen inklusive 7-Tage-Inzidenz**

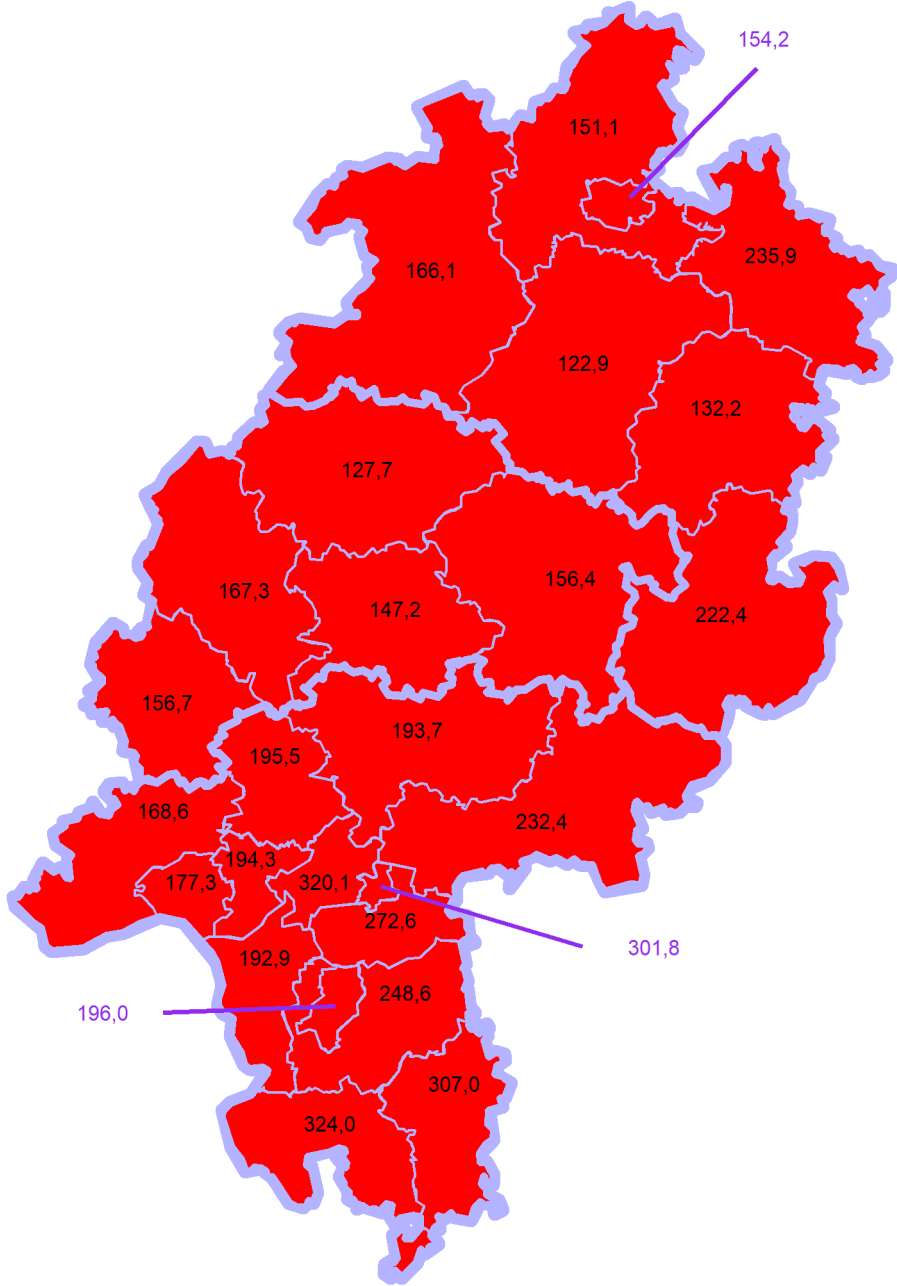
Kreis/Stadt	7-Tage	Aktuell	Aktuell	Kumulativ	Kumulativ	7-Tage
	Inzidenz <sup>†</sup>	Fälle	Todesfälle	Fälle	Todesfälle	Fälle
LK Bergstraße	324,0	164	0	15.404	355	878
LK Darmstadt-Dieburg	248,6	139	0	15.025	322	740
LK Fulda	222,4	116	0	17.263	295	496
LK Gießen	147,2	82	0	17.348	374	400
LK Groß-Gerau	192,9	115	0	19.159	315	532
LK Hersfeld-Rotenburg	132,2	43	0	7.222	195	159
LK Hochtaunuskreis	195,5	70	0	11.519	233	464
LK Kassel	151,1	85	0	10.550	230	358
LK Lahn-Dill-Kreis	167,3	57	1	15.389	235	424
LK Limburg-Weilburg	156,7	60	0	11.540	291	270
LK Main-Kinzig-Kreis	232,4	157	0	30.201	666	980
LK Main-Taunus-Kreis	194,3	74	1	12.453	236	465
LK Marburg-Biedenkopf	127,7	69	0	13.767	296	314
LK Odenwaldkreis	307,0	59	0	6.004	183	297
LK Offenbach	272,6	178	1	25.020	588	972
LK Rheingau-Taunus-Kreis	168,6	69	1	9.309	196	316
LK Schwalm-Eder-Kreis	122,9	38	1	8.382	253	221
LK Vogelsbergkreis	156,4	34	0	5.125	111	165
LK Waldeck-Frankenberg	166,1	40	0	7.915	156	260
LK Werra-Meißner-Kreis	235,9	54	0	4.733	167	236
LK Wetteraukreis	193,7	120	0	17.961	555	601
SK Darmstadt	196,0	61	1	8.253	163	312
SK Frankfurt am Main	320,1	466	5	55.980	895	2.446
SK Kassel	154,2	77	0	11.194	203	310
SK Offenbach	301,8	54	0	12.939	206	395
SK Wiesbaden	177,3	68	0	17.301	299	494
<b>Gesamt</b>	<b>214,6</b>	<b>2.549</b>	<b>11</b>	<b>386.956</b>	<b>8.018</b>	<b>13.505</b>

<sup>†</sup> Berechnet als Anzahl Fälle per 100.000 Bevölkerung.

Die Inzidenz beschreibt die in einem bestimmten Zeitraum neu aufgetretene Anzahl an Krankheitsfällen in einer definierten Population. Sie wird meist pro 100.000 Einwohner angegeben.

Die kumulierte Inzidenz umfasst alle bisher gemeldeten bestätigten Fälle in Hessen pro 100.000 Einwohner und die 7-Tage-Inzidenz beschreibt alle bestätigten Fälle der vorangegangenen sieben Tage in Hessen pro 100.000 Einwohner. Für die Berechnung der Inzidenzen werden die Bevölkerungszahlen des Hessischen Statistischen Landesamtes in Wiesbaden (Stand: 31.12.2020) zugrunde gelegt.

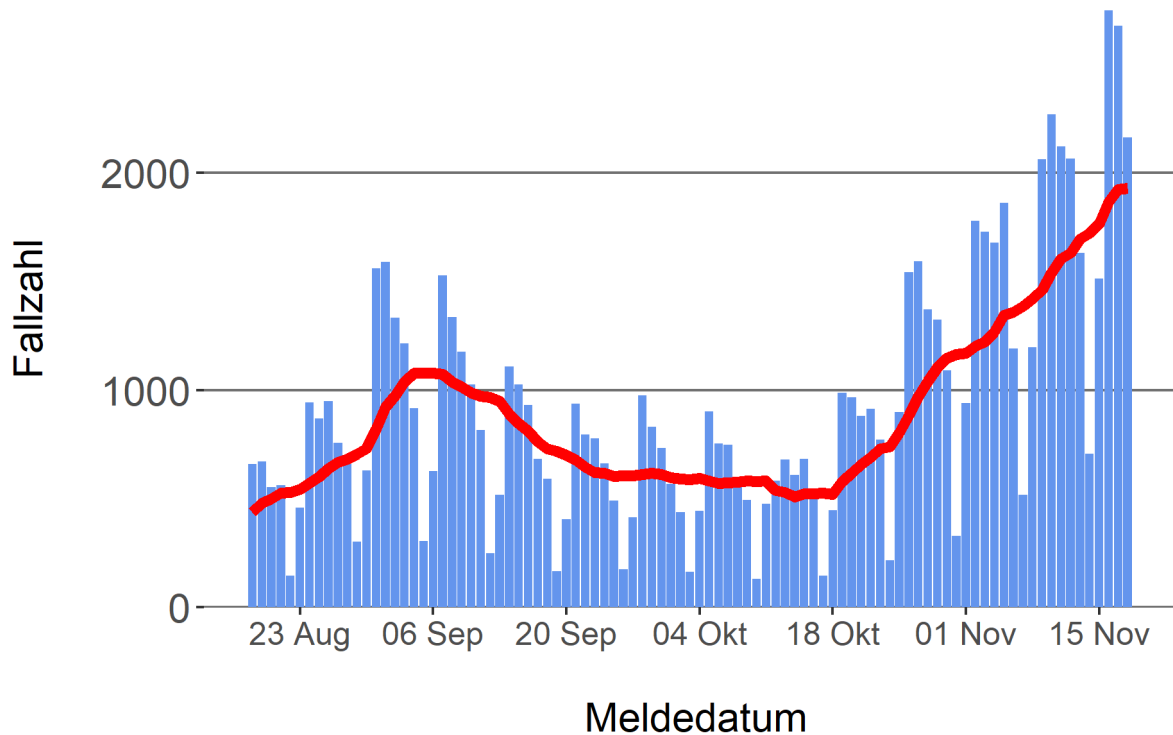
Abbildung 3. Tagesaktuell berechnete 7-Tages-Inzidenz bestätigter COVID-19-Fälle



Inzidenz ■ unter 35 ■ 35 bis unter 50 ■ 50 bis unter 100 ■ 100+

#### Abbildung 4. Darstellung der bestätigten COVID-19-Fälle in Hessen nach Meldedatum

Das Meldedatum entspricht dem Tag, an dem der Fall dem Gesundheitsamt bekannt wurde und im elektronischen Meldesystem erfasst wurde. Es wurden alle gemeldeten Fälle aufgetragen, die bis zum Vortag des heutigen Datums eingegangen sind. Der erste COVID-19-Fall in Hessen wurde am 28. Februar 2020 gemeldet. Die rote Linie ist das sog. nachlaufende 7-Tage-Mittel, das zur Glättung eingesetzt wird. Die Summe der Fälle des Berichtstags und der sechs vorherigen Tage wird durch Sieben geteilt und dargestellt.



#### Links zu den Websites von HMSI, RKI und BZgA

Informationen auf der Website des HMSI:

<https://soziales.hessen.de/Corona>

Übersicht des RKI zu aktuellen Risikogebieten:

[https://www.rki.de/DE/Content/InfAZ/N/Neuartiges\\_Coronavirus/Risikogebiete\\_neu.html](https://www.rki.de/DE/Content/InfAZ/N/Neuartiges_Coronavirus/Risikogebiete_neu.html)

Informationen der Bundeszentrale für gesundheitliche Aufklärung (BZgA):

<https://www.infektionsschutz.de/coronavirus-sars-cov-2.html>

#### Kontakt

Pressereferat

Hessisches Ministerium für Soziales und Integration

Sonnenbergerstraße 2/2A

65193 Wiesbaden

Telefon (0611) 32-19 3408

Telefax (0611) 32-719 4666

E-Mail: [presse@hsm.hessen.de](mailto:presse@hsm.hessen.de)