

# Bulletin

Stand 20.11.2021

## 1. COVID-19-Fallzahlen

Abbildung 1. Globale, bundesweite und hessische Meldezahlen und Todesfälle.

		Differenz zum 19.11.2021
Bestätigte Fälle weltweit <sup>1</sup> : Todesfälle weltweit <sup>1</sup> :	256.692.023	+619.373
	5.140.519	+8.317
Bestätigte Fälle Deutschland <sup>2</sup> : Todesfälle Deutschland <sup>2</sup> :	5.312.215	+63.924
	98.987	+248
Bestätigte Fälle Hessen <sup>2</sup> : Todesfälle Hessen <sup>2</sup> :	389.276	+2.320
	8.038	+20

<sup>1</sup> Johns Hopkins University (abgerufen 6:00, Uhr)

<sup>2</sup> Robert Koch-Institut (Meldedaten, SurvNet-Stand 00:00 Uhr)

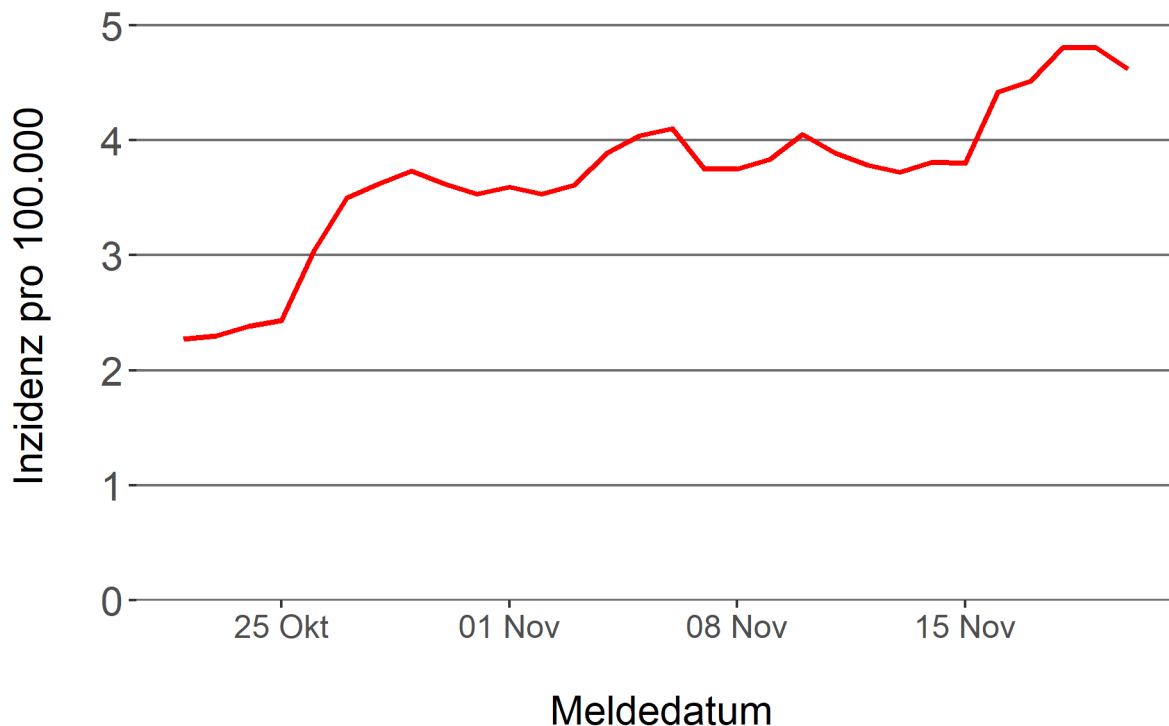
**Pandemie (seit 11.03.2020)**

## 2. Leitindikatoren zur Bestimmung des Pandemiegeschehens

### 2.1. Hospitalisierungsinzidenz

Der durch das RKI ausgewiesene Hospitalisierungsinzidenz-Tageswert für Hessen liegt aktuell bei 4,62 pro 100.000 Einwohner\*innen (20.11.2021). Eine Woche zuvor betrug der Wert 3,72 pro 100.000.

Abbildung 2. 7-Tage-Inzidenz Hospitalisierungen in Hessen im zeitlichen Verlauf



### 2.2. Zahl der mit COVID-19-Patient\*innen belegten Intensivbetten

Nach der IVENA Sonderlage waren am 19.11.2021 um 11:00 Uhr 235 Betten auf hessischen Intensivstationen mit Patient\*innen mit einer COVID-19-Erkrankung belegt. Bei 221 wurde eine SARS-CoV-2 Infektion bestätigt, bei 14 besteht der Verdacht. Vor einer Woche waren es 214 Patient\*innen, die auf hessischen Intensivstationen gepflegt werden mussten.

Die erste Warnstufe greift in Hessen, wenn der Hospitalisierungswert über 8 steigt oder bei einer Auslastung von mehr als 200 Intensivbetten durch Corona-Patienten.

## 3. Weitere Indikatoren zur Bestimmung des Pandemiegeschehens

### 3.1. Zahl der mit COVID-19-Patient\*innen belegten Normalbetten

Nach der IVENA Sonderlage waren am 19.11.2021 um 11:00 Uhr 754 Betten auf hessischen Normalstationen mit Patient\*innen mit einer COVID-19-Erkrankung belegt. Bei 665 wurde eine SARS-CoV-2 Infektion bestätigt, bei 89 besteht der Verdacht. Vor einer Woche lag die Zahl der Hospitalisierten bei 635.

### 3.2. Impfstatus von COVID-19-Patient\*innen in Intensivbehandlung

67,5 Prozent der auf hessischen Intensivstationen behandelten Patient\*innen mit COVID-19 sind nicht vollständig geimpft (ungeimpft oder teilgeimpft), während 28,7 Prozent vollständig geimpft sind. Bei 3,8 Prozent ist der Impfstatus unbekannt.

### 3.3. Aktuelle COVID-19-Impfquote in Hessen

Gegenwärtig sind 67,0 Prozent der hessischen Bevölkerung vollständig gegen SARS-CoV-2 geimpft (RKI Impfquotenmonitoring, Stand: 20.11.2021). Wenn nur die aktuell impffähigen Altersgruppen berücksichtigt werden (12+), beträgt der vollimmunisierte Anteil 75,6 Prozent.

### 3.4. Fallzahlen COVID-19 in Hessen (SurvNet-Stand 20.11.2021, 00:00 Uhr)

**Tabelle 1. Übersicht bestätigte COVID-19-Fälle in Hessen inklusive 7-Tage-Inzidenz**

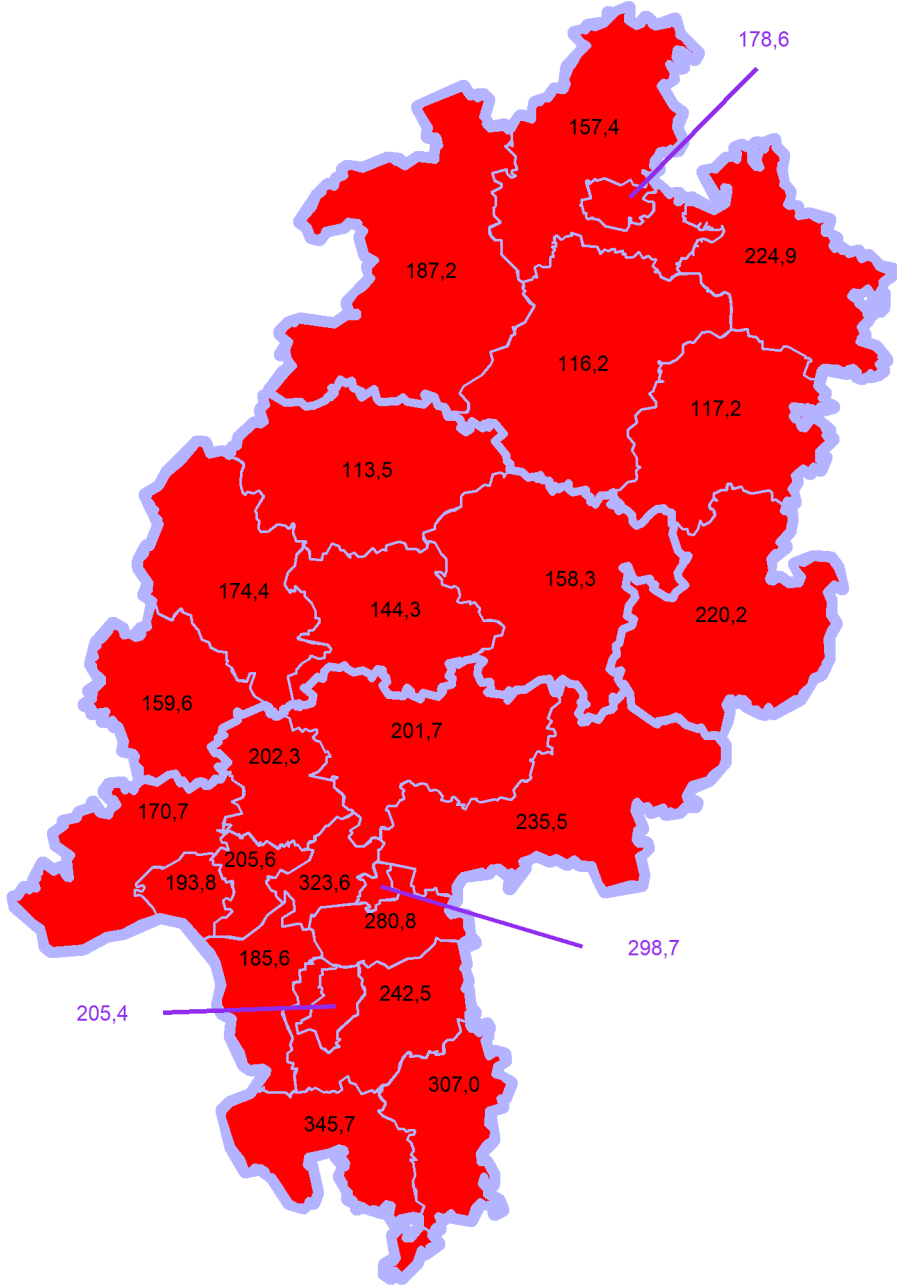
Kreis/Stadt	7-Tage	Aktuell	Aktuell	Kumulativ	Kumulativ	7-Tage
	Inzidenz <sup>†</sup>	Fälle	Todesfälle	Fälle	Todesfälle	Fälle
LK Bergstraße	345,7	185	2	15.589	357	937
LK Darmstadt-Dieburg	242,5	92	1	15.117	323	722
LK Fulda	220,2	54	0	17.317	295	491
LK Gießen	144,3	52	1	17.400	375	392
LK Groß-Gerau	185,6	87	2	19.246	317	512
LK Hersfeld-Rotenburg	117,2	20	1	7.242	196	141
LK Hochtaunuskreis	202,3	71	0	11.590	233	480
LK Kassel	157,4	67	0	10.617	230	373
LK Lahn-Dill-Kreis	174,4	95	1	15.484	236	442
LK Limburg-Weilburg	159,6	28	0	11.568	291	275
LK Main-Kinzig-Kreis	235,5	172	1	30.373	667	993
LK Main-Taunus-Kreis	205,6	94	0	12.547	236	492
LK Marburg-Biedenkopf	113,5	35	0	13.802	296	279
LK Odenwaldkreis	307,0	53	0	6.057	183	297
LK Offenbach	280,8	167	4	25.187	592	1.001
LK Rheingau-Taunus-Kreis	170,7	52	0	9.361	196	320
LK Schwalm-Eder-Kreis	116,2	31	0	8.413	253	209
LK Vogelsbergkreis	158,3	24	2	5.149	113	167
LK Waldeck-Frankenberg	187,2	74	0	7.989	156	293
LK Werra-Meißner-Kreis	224,9	37	1	4.770	168	225
LK Wetteraukreis	201,7	122	0	18.083	555	626
SK Darmstadt	205,4	52	0	8.305	163	327
SK Frankfurt am Main	323,6	363	4	56.343	899	2.473
SK Kassel	178,6	92	0	11.286	203	359
SK Offenbach	298,7	66	0	13.005	206	391
SK Wiesbaden	193,8	135	0	17.436	299	540
<b>Gesamt</b>	<b>218,6</b>	<b>2.320</b>	<b>20</b>	<b>389.276</b>	<b>8.038</b>	<b>13.757</b>

<sup>†</sup> Berechnet als Anzahl Fälle per 100.000 Bevölkerung.

Die Inzidenz beschreibt die in einem bestimmten Zeitraum neu aufgetretene Anzahl an Krankheitsfällen in einer definierten Population. Sie wird meist pro 100.000 Einwohner angegeben.

Die kumulierte Inzidenz umfasst alle bisher gemeldeten bestätigten Fälle in Hessen pro 100.000 Einwohner und die 7-Tage-Inzidenz beschreibt alle bestätigten Fälle der vorangegangenen sieben Tage in Hessen pro 100.000 Einwohner. Für die Berechnung der Inzidenzen werden die Bevölkerungszahlen des Hessischen Statistischen Landesamtes in Wiesbaden (Stand: 31.12.2020) zugrunde gelegt.

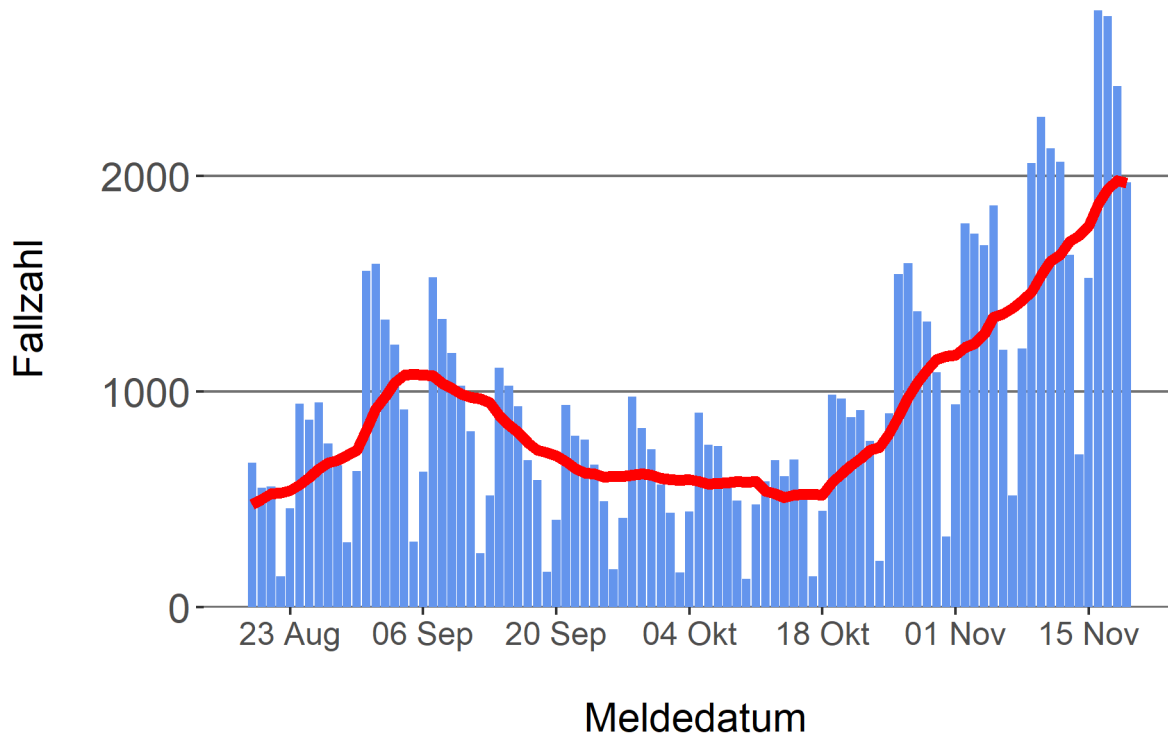
Abbildung 3. Tagesaktuell berechnete 7-Tages-Inzidenz bestätigter COVID-19-Fälle



Inzidenz ■ unter 35 ■ 35 bis unter 50 ■ 50 bis unter 100 ■ 100+

#### Abbildung 4. Darstellung der bestätigten COVID-19-Fälle in Hessen nach Meldedatum

Das Meldedatum entspricht dem Tag, an dem der Fall dem Gesundheitsamt bekannt wurde und im elektronischen Meldesystem erfasst wurde. Es wurden alle gemeldeten Fälle aufgetragen, die bis zum Vortag des heutigen Datums eingegangen sind. Der erste COVID-19-Fall in Hessen wurde am 28. Februar 2020 gemeldet. Die rote Linie ist das sog. nachlaufende 7-Tage-Mittel, das zur Glättung eingesetzt wird. Die Summe der Fälle des Berichtstags und der sechs vorherigen Tage wird durch Sieben geteilt und dargestellt.



#### Links zu den Websites von HMSI, RKI und BZgA

Informationen auf der Website des HMSI:

<https://soziales.hessen.de/Corona>

Übersicht des RKI zu aktuellen Risikogebieten:

[https://www.rki.de/DE/Content/InfAZ/N/Neuartiges\\_Coronavirus/Risikogebiete\\_neu.html](https://www.rki.de/DE/Content/InfAZ/N/Neuartiges_Coronavirus/Risikogebiete_neu.html)

Informationen der Bundeszentrale für gesundheitliche Aufklärung (BZgA):

<https://www.infektionsschutz.de/coronavirus-sars-cov-2.html>

#### Kontakt

Pressereferat

Hessisches Ministerium für Soziales und Integration

Sonnenbergerstraße 2/2A

65193 Wiesbaden

Telefon (0611) 32-19 3408

Telefax (0611) 32-719 4666

E-Mail: [presse@hsm.hessen.de](mailto:presse@hsm.hessen.de)