

Bulletin

Stand 21.11.2021

1. COVID-19-Fallzahlen

Abbildung 1. Globale, bundesweite und hessische Meldezahlen und Todesfälle.

		Differenz zum 20.11.2021
Bestätigte Fälle weltweit ¹ :	257.168.692	+476.669
	Todesfälle weltweit ¹ :	5.146.467
Bestätigte Fälle Deutschland ² :	5.354.942	+42.727
	Todesfälle Deutschland ² :	99.062
Bestätigte Fälle Hessen ² :	391.531	+2.255
	Todesfälle Hessen ² :	8.042

¹ Johns Hopkins University (abgerufen 6:00, Uhr)

² Robert Koch-Institut (Meldedaten, SurvNet-Stand 00:00 Uhr)

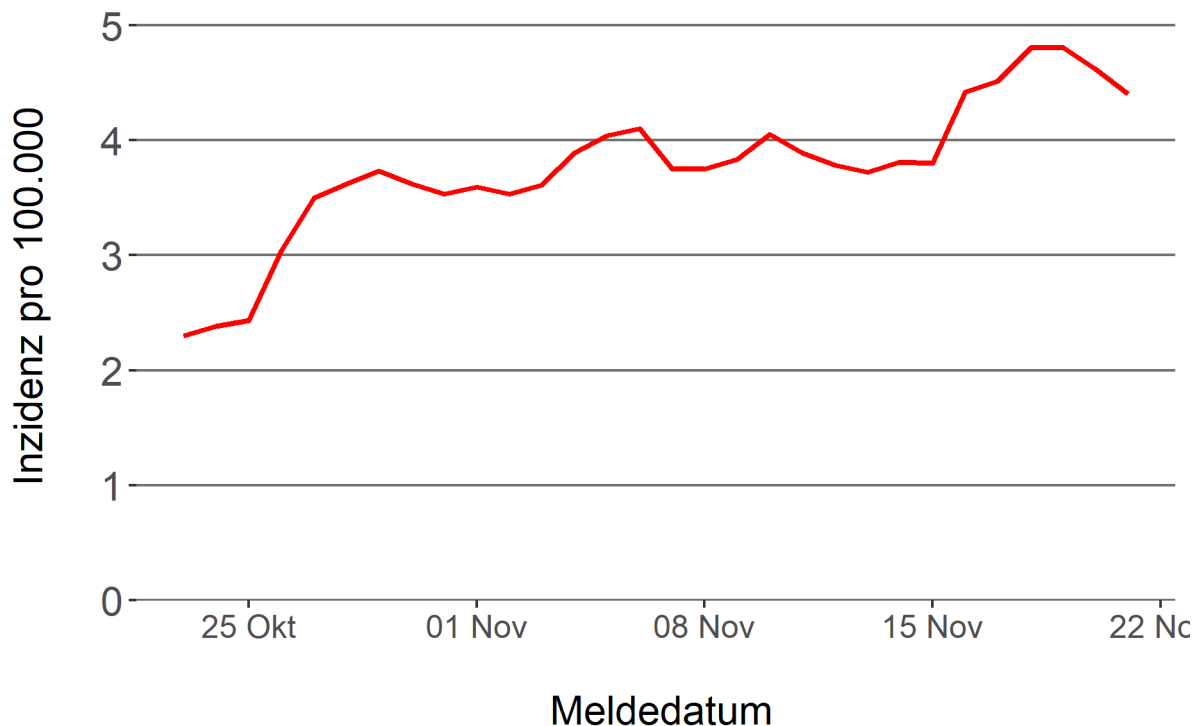
Pandemie (seit 11.03.2020)

2. Leitindikatoren zur Bestimmung des Pandemiegeschehens

2.1. Hospitalisierungsinzidenz

Der durch das RKI ausgewiesene Hospitalisierungsinzidenz-Tageswert für Hessen liegt aktuell bei 4,4 pro 100.000 Einwohner*innen (21.11.2021). Eine Woche zuvor betrug der Wert 3,81 pro 100.000.

Abbildung 2. 7-Tage-Inzidenz Hospitalisierungen in Hessen im zeitlichen Verlauf



2.2. Zahl der mit COVID-19-Patient*innen belegten Intensivbetten

Nach der IVENA Sonderlage waren am 20.11.2021 um 11:00 Uhr 223 Betten auf hessischen Intensivstationen mit Patient*innen mit einer COVID-19-Erkrankung belegt. Bei 214 wurde eine SARS-CoV-2 Infektion bestätigt, bei 9 besteht der Verdacht. Vor einer Woche waren es 226 Patient*innen, die auf hessischen Intensivstationen gepflegt werden mussten.

Die erste Warnstufe greift in Hessen, wenn der Hospitalisierungswert über 8 steigt oder bei einer Auslastung von mehr als 200 Intensivbetten durch Corona-Patienten.

3. Weitere Indikatoren zur Bestimmung des Pandemiegeschehens

3.1. Zahl der mit COVID-19-Patient*innen belegten Normalbetten

Nach der IVENA Sonderlage waren am 20.11.2021 um 11:00 Uhr 740 Betten auf hessischen Normalstationen mit Patient*innen mit einer COVID-19-Erkrankung belegt. Bei 649 wurde eine SARS-CoV-2 Infektion bestätigt, bei 91 besteht der Verdacht. Vor einer Woche lag die Zahl der Hospitalisierten bei 647.

3.2. Impfstatus von COVID-19-Patient*innen in Intensivbehandlung

65,5 Prozent der auf hessischen Intensivstationen behandelten Patient*innen mit COVID-19 sind nicht vollständig geimpft (ungeimpft oder teilgeimpft), während 30,4 Prozent vollständig geimpft sind. Bei 4,1 Prozent ist der Impfstatus unbekannt.

3.3. Aktuelle COVID-19-Impfquote in Hessen

Gegenwärtig sind 67,0 Prozent der hessischen Bevölkerung vollständig gegen SARS-CoV-2 geimpft (RKI Impfquotenmonitoring, Stand: 20.11.2021). Wenn nur die aktuell impffähigen Altersgruppen berücksichtigt werden (12+), beträgt der vollimmunisierte Anteil 75,6 Prozent

3.4. Fallzahlen COVID-19 in Hessen (SurvNet-Stand 21.11.2021, 00:00 Uhr)

Tabelle 1. Übersicht bestätigte COVID-19-Fälle in Hessen inklusive 7-Tage-Inzidenz

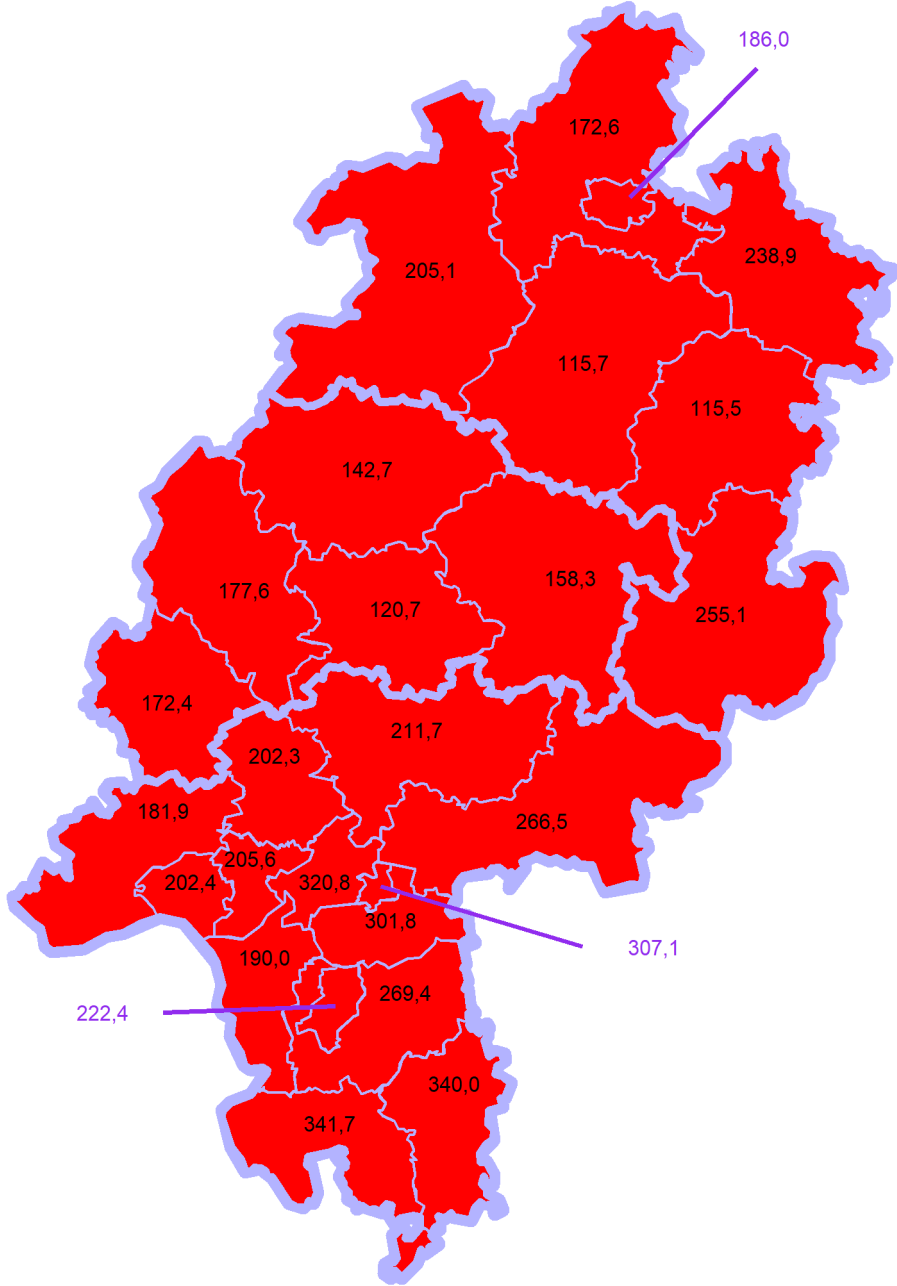
Kreis/Stadt	7-Tage	Aktuell	Aktuell	Kumulativ	Kumulativ	7-Tage
	Inzidenz [†]	Fälle	Todesfälle	Fälle	Todesfälle	Fälle
LK Bergstraße	341,7	134	0	15.723	357	926
LK Darmstadt-Dieburg	269,4	181	0	15.298	323	802
LK Fulda	255,1	149	1	17.466	296	569
LK Gießen	120,7	0	0	17.400	375	328
LK Groß-Gerau	190,0	76	0	19.322	317	524
LK Hersfeld-Rotenburg	115,5	0	0	7.242	196	139
LK Hochtaunuskreis	202,3	0	0	11.590	233	480
LK Kassel	172,6	80	0	10.699	230	409
LK Lahn-Dill-Kreis	177,6	64	0	15.548	236	450
LK Limburg-Weilburg	172,4	71	0	11.639	291	297
LK Main-Kinzig-Kreis	266,5	247	0	30.620	667	1.124
LK Main-Taunus-Kreis	205,6	68	0	12.615	236	492
LK Marburg-Biedenkopf	142,7	79	0	13.881	296	351
LK Odenwaldkreis	340,0	77	0	6.134	183	329
LK Offenbach	301,8	141	0	25.328	592	1.076
LK Rheingau-Taunus-Kreis	181,9	77	0	9.438	196	341
LK Schwalm-Eder-Kreis	115,7	33	0	8.446	253	208
LK Vogelsbergkreis	158,3	0	0	5.149	113	167
LK Waldeck-Frankenberg	205,1	28	0	8.017	156	321
LK Werra-Meißner-Kreis	238,9	44	1	4.814	169	239
LK Wetteraukreis	211,7	109	1	18.192	556	657
SK Darmstadt	222,4	78	0	8.383	163	354
SK Frankfurt am Main	320,8	319	0	56.662	899	2.451
SK Kassel	186,0	54	0	11.338	203	374
SK Offenbach	307,1	79	0	13.084	206	402
SK Wiesbaden	202,4	67	1	17.503	300	564
Gesamt	228,4	2.255	4	391.531	8.042	14.374

[†] Berechnet als Anzahl Fälle per 100.000 Bevölkerung.

Die Inzidenz beschreibt die in einem bestimmten Zeitraum neu aufgetretene Anzahl an Krankheitsfällen in einer definierten Population. Sie wird meist pro 100.000 Einwohner angegeben.

Die kumulierte Inzidenz umfasst alle bisher gemeldeten bestätigten Fälle in Hessen pro 100.000 Einwohner und die 7-Tage-Inzidenz beschreibt alle bestätigten Fälle der vorangegangenen sieben Tage in Hessen pro 100.000 Einwohner. Für die Berechnung der Inzidenzen werden die Bevölkerungszahlen des Hessischen Statistischen Landesamtes in Wiesbaden (Stand: 31.12.2020) zugrunde gelegt.

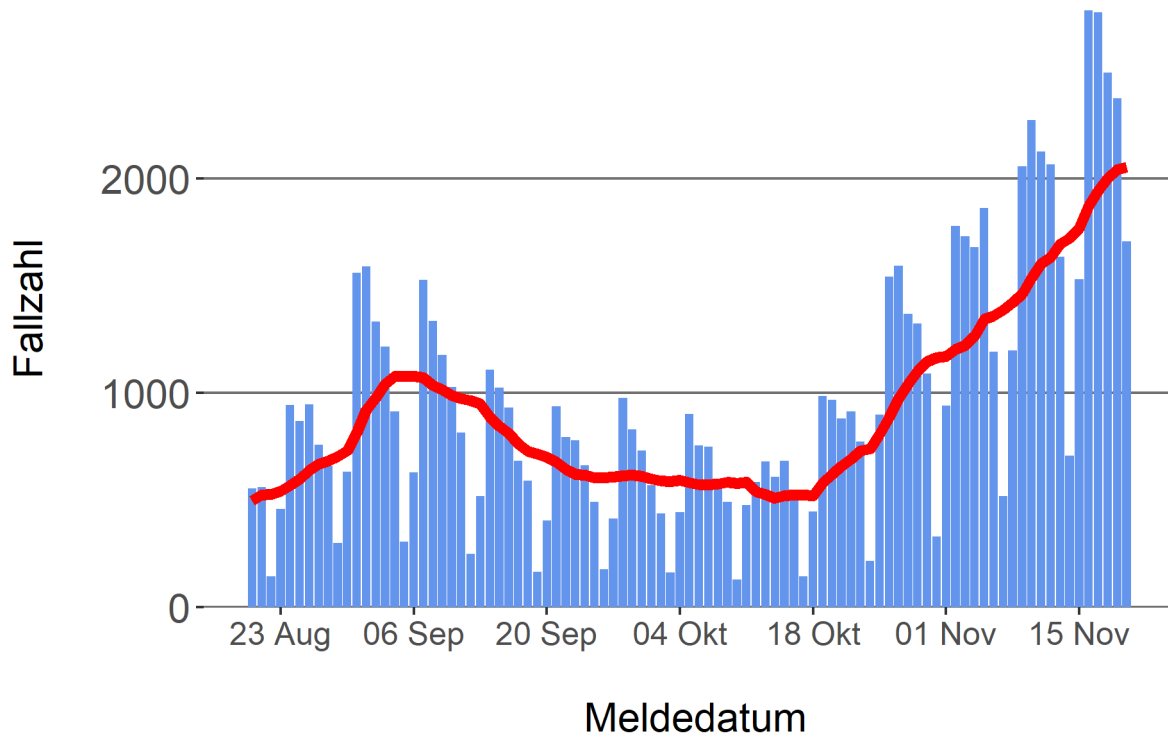
Abbildung 3. Tagesaktuell berechnete 7-Tages-Inzidenz bestätigter COVID-19-Fälle



Inzidenz ■ unter 35 ■ 35 bis unter 50 ■ 50 bis unter 100 ■ 100+

Abbildung 4. Darstellung der bestätigten COVID-19-Fälle in Hessen nach Meldedatum

Das Meldedatum entspricht dem Tag, an dem der Fall dem Gesundheitsamt bekannt wurde und im elektronischen Meldesystem erfasst wurde. Es wurden alle gemeldeten Fälle aufgetragen, die bis zum Vortag des heutigen Datums eingegangen sind. Der erste COVID-19-Fall in Hessen wurde am 28. Februar 2020 gemeldet. Die rote Linie ist das sog. nachlaufende 7-Tage-Mittel, das zur Glättung eingesetzt wird. Die Summe der Fälle des Berichtstags und der sechs vorherigen Tage wird durch Sieben geteilt und dargestellt.



Links zu den Websites von HMSI, RKI und BZgA

Informationen auf der Website des HMSI:

<https://soziales.hessen.de/Corona>

Übersicht des RKI zu aktuellen Risikogebieten:

https://www.rki.de/DE/Content/InfAZ/N/Neuartiges_Coronavirus/Risikogebiete_neu.html

Informationen der Bundeszentrale für gesundheitliche Aufklärung (BZgA):

<https://www.infektionsschutz.de/coronavirus-sars-cov-2.html>

Kontakt

Pressereferat

Hessisches Ministerium für Soziales und Integration

Sonnenbergerstraße 2/2A

65193 Wiesbaden

Telefon (0611) 32-19 3408

Telefax (0611) 32-719 4666

E-Mail: presse@hsm.hessen.de