

Bulletin

Stand 22.11.2021

1. COVID-19-Fallzahlen

Abbildung 1. Globale, bundesweite und hessische Meldezahlen und Todesfälle.

		Differenz zum 21.11.2021
Bestätigte Fälle weltweit ¹ : Todesfälle weltweit ¹ :	257.547.285	+378.593
	5.150.619	+4.152
Bestätigte Fälle Deutschland ² : Todesfälle Deutschland ² :	5.385.585	+30.643
	99.124	+62
Bestätigte Fälle Hessen ² : Todesfälle Hessen ² :	392.720	+1.189
	8.044	+2

¹ Johns Hopkins University (abgerufen 6:00, Uhr)

² Robert Koch-Institut (Meldedaten, SurvNet-Stand 00:00 Uhr)

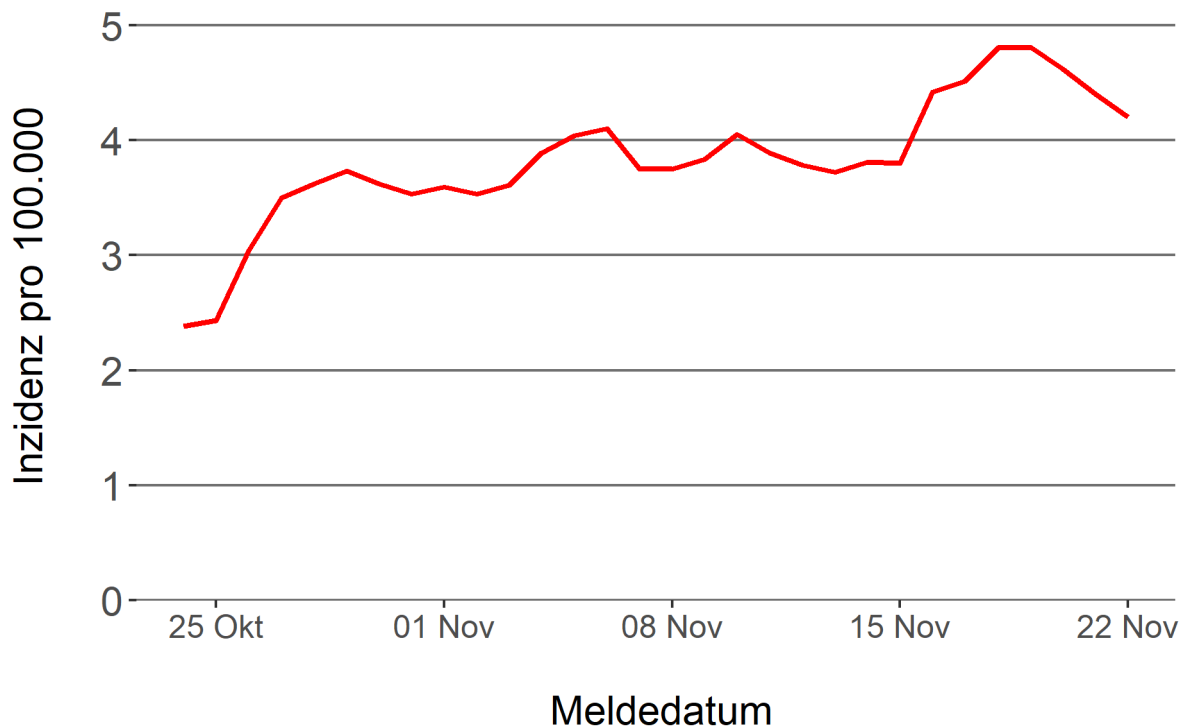
Pandemie (seit 11.03.2020)

2. Leitindikatoren zur Bestimmung des Pandemiegeschehens

2.1. Hospitalisierungsinzidenz

Der durch das RKI ausgewiesene Hospitalisierungsinzidenz-Tageswert für Hessen liegt aktuell bei 4,2 pro 100.000 Einwohner*innen (22.11.2021). Eine Woche zuvor betrug der Wert 3,8 pro 100.000.

Abbildung 2. 7-Tage-Inzidenz Hospitalisierungen in Hessen im zeitlichen Verlauf



2.2. Zahl der mit COVID-19-Patient*innen belegten Intensivbetten

Nach der IVENA Sonderlage waren am 21.11.2021 um 11:00 Uhr 225 Betten auf hessischen Intensivstationen mit Patient*innen mit einer COVID-19-Erkrankung belegt. Bei 212 wurde eine SARS-CoV-2 Infektion bestätigt, bei 13 besteht der Verdacht. Vor einer Woche waren es 229 Patient*innen, die auf hessischen Intensivstationen gepflegt werden mussten.

Die erste Warnstufe greift in Hessen, wenn der Hospitalisierungswert über 8 steigt oder bei einer Auslastung von mehr als 200 Intensivbetten durch Corona-Patienten.

3. Weitere Indikatoren zur Bestimmung des Pandemiegeschehens

3.1. Zahl der mit COVID-19-Patient*innen belegten Normalbetten

Nach der IVENA Sonderlage waren am 21.11.2021 um 11:00 Uhr 743 Betten auf hessischen Normalstationen mit Patient*innen mit einer COVID-19-Erkrankung belegt. Bei 655 wurde eine SARS-CoV-2 Infektion bestätigt, bei 88 besteht der Verdacht. Vor einer Woche lag die Zahl der Hospitalisierten bei 691.

3.2. Impfstatus von COVID-19-Patient*innen in Intensivbehandlung

62,7 Prozent der auf hessischen Intensivstationen behandelten Patient*innen mit COVID-19 sind nicht vollständig geimpft (ungeimpft oder teilgeimpft), während 31,4 Prozent vollständig geimpft sind. Bei 5,9 Prozent ist der Impfstatus unbekannt.

3.3. Aktuelle COVID-19-Impfquote in Hessen

Gegenwärtig sind 67,0 Prozent der hessischen Bevölkerung vollständig gegen SARS-CoV-2 geimpft (RKI Impfquotenmonitoring, Stand: 20.11.2021). Wenn nur die aktuell impffähigen Altersgruppen berücksichtigt werden (12+), beträgt der vollimmunisierte Anteil 75,6 Prozent.

3.4. Fallzahlen COVID-19 in Hessen (SurvNet-Stand 22.11.2021, 00:00 Uhr)

Tabelle 1. Übersicht bestätigte COVID-19-Fälle in Hessen inklusive 7-Tage-Inzidenz

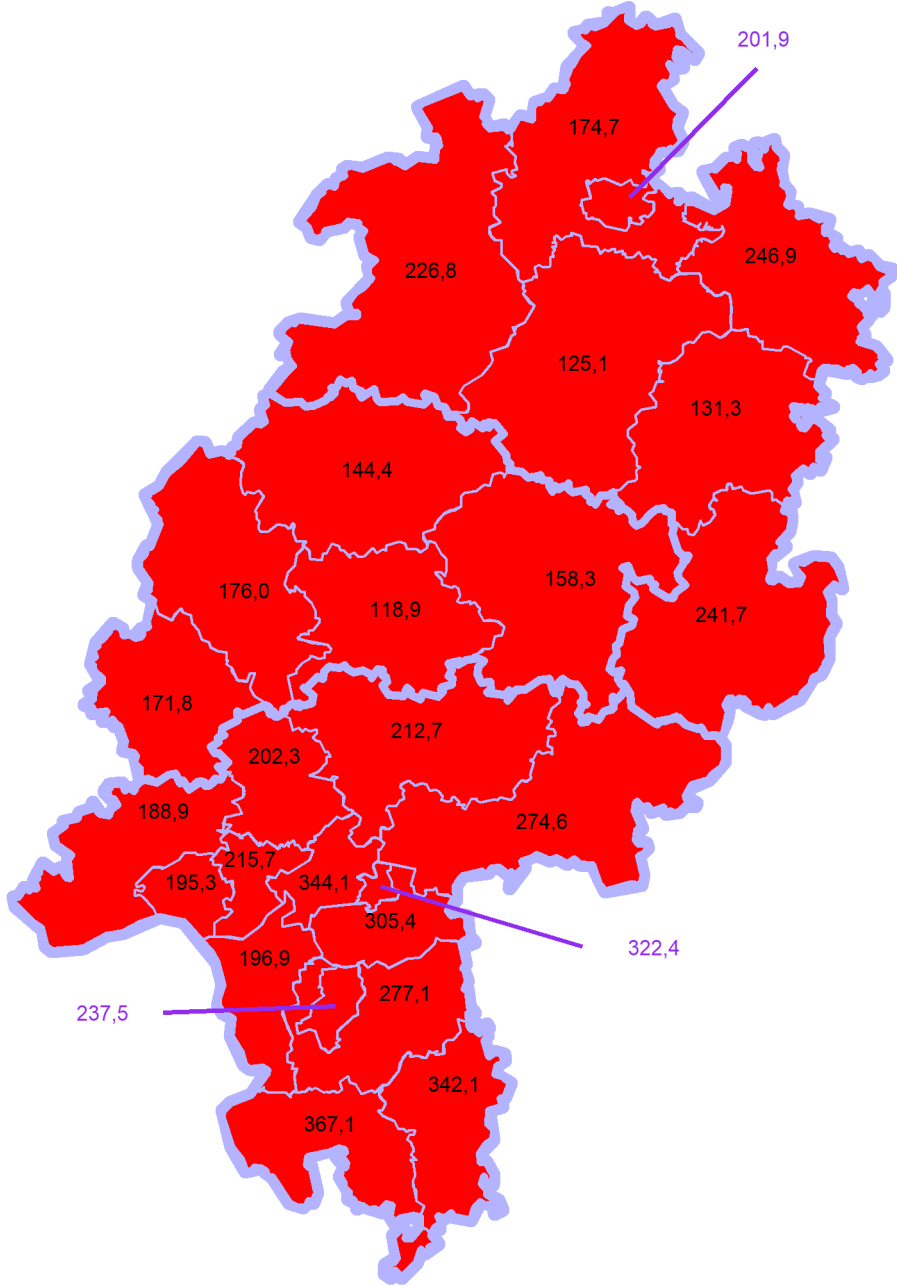
Kreis/Stadt	7-Tage	Aktuell	Aktuell	Kumulativ	Kumulativ	7-Tage
	Inzidenz [†]	Fälle	Todesfälle	Fälle	Todesfälle	Fälle
LK Bergstraße	367,1	98	1	15.821	358	995
LK Darmstadt-Dieburg	277,1	41	0	15.339	323	825
LK Fulda	241,7	0	0	17.466	296	539
LK Gießen	118,9	0	0	17.400	375	323
LK Groß-Gerau	196,9	42	0	19.364	317	543
LK Hersfeld-Rotenburg	131,3	22	0	7.264	196	158
LK Hochtaunuskreis	202,3	0	0	11.590	233	480
LK Kassel	174,7	25	0	10.724	230	414
LK Lahn-Dill-Kreis	176,0	0	0	15.548	236	446
LK Limburg-Weilburg	171,8	0	0	11.639	291	296
LK Main-Kinzig-Kreis	274,6	34	0	30.654	667	1.158
LK Main-Taunus-Kreis	215,7	62	0	12.677	236	516
LK Marburg-Biedenkopf	144,4	9	0	13.890	296	355
LK Odenwaldkreis	342,1	15	0	6.149	183	331
LK Offenbach	305,4	130	0	25.458	592	1.089
LK Rheingau-Taunus-Kreis	188,9	34	0	9.472	196	354
LK Schwalm-Eder-Kreis	125,1	17	0	8.463	253	225
LK Vogelsbergkreis	158,3	0	0	5.149	113	167
LK Waldeck-Frankenberg	226,8	79	0	8.096	156	355
LK Werra-Meißner-Kreis	246,9	21	0	4.835	169	247
LK Wetteraukreis	212,7	38	1	18.230	557	660
SK Darmstadt	237,5	30	0	8.413	163	378
SK Frankfurt am Main	344,1	325	0	56.987	899	2.629
SK Kassel	201,9	61	0	11.399	203	406
SK Offenbach	322,4	47	0	13.131	206	422
SK Wiesbaden	195,3	59	0	17.562	300	544
Gesamt	236,1	1.189	2	392.720	8.044	14.855

[†] Berechnet als Anzahl Fälle per 100.000 Bevölkerung.

Die Inzidenz beschreibt die in einem bestimmten Zeitraum neu aufgetretene Anzahl an Krankheitsfällen in einer definierten Population. Sie wird meist pro 100.000 Einwohner angegeben.

Die kumulierte Inzidenz umfasst alle bisher gemeldeten bestätigten Fälle in Hessen pro 100.000 Einwohner und die 7-Tage-Inzidenz beschreibt alle bestätigten Fälle der vorangegangenen sieben Tage in Hessen pro 100.000 Einwohner. Für die Berechnung der Inzidenzen werden die Bevölkerungszahlen des Hessischen Statistischen Landesamtes in Wiesbaden (Stand: 31.12.2020) zugrunde gelegt.

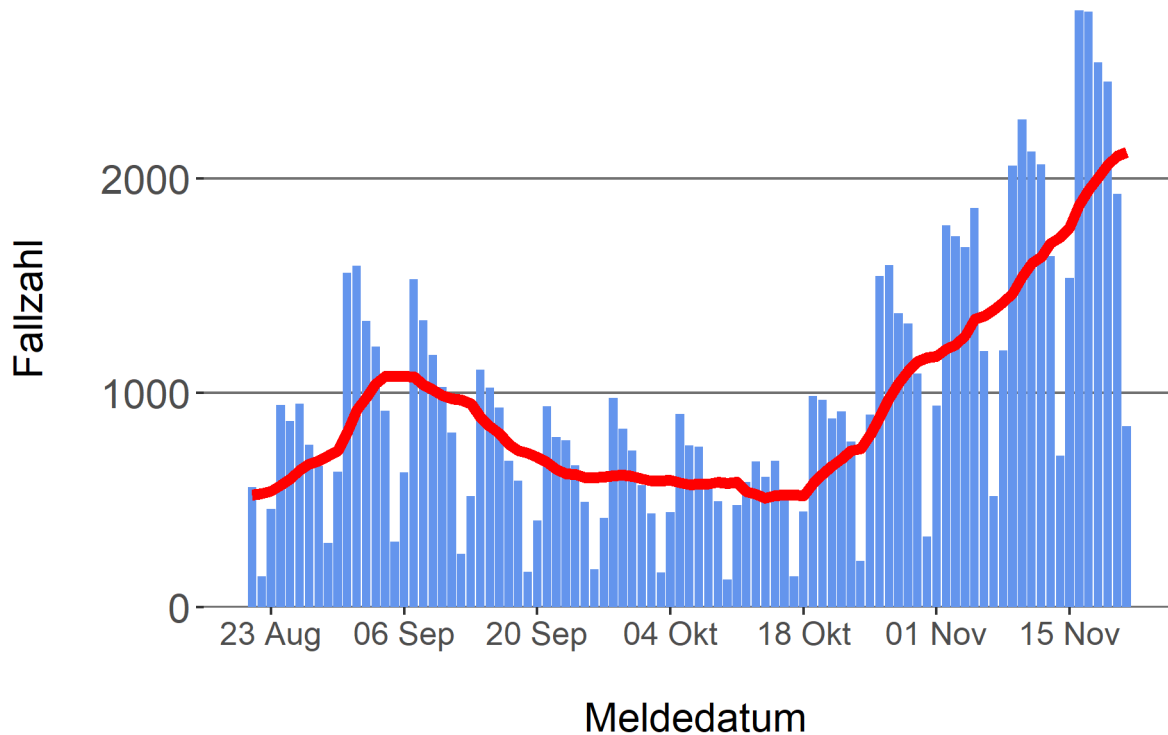
Abbildung 3. Tagesaktuell berechnete 7-Tages-Inzidenz bestätigter COVID-19-Fälle



Inzidenz ■ unter 35 ■ 35 bis unter 50 ■ 50 bis unter 100 ■ 100+

Abbildung 4. Darstellung der bestätigten COVID-19-Fälle in Hessen nach Meldedatum

Das Meldedatum entspricht dem Tag, an dem der Fall dem Gesundheitsamt bekannt wurde und im elektronischen Meldesystem erfasst wurde. Es wurden alle gemeldeten Fälle aufgetragen, die bis zum Vortag des heutigen Datums eingegangen sind. Der erste COVID-19-Fall in Hessen wurde am 28. Februar 2020 gemeldet. Die rote Linie ist das sog. nachlaufende 7-Tage-Mittel, das zur Glättung eingesetzt wird. Die Summe der Fälle des Berichtstags und der sechs vorherigen Tage wird durch Sieben geteilt und dargestellt.



Links zu den Websites von HMSI, RKI und BZgA

Informationen auf der Website des HMSI:

<https://soziales.hessen.de/Corona>

Übersicht des RKI zu aktuellen Risikogebieten:

https://www.rki.de/DE/Content/InfAZ/N/Neuartiges_Coronavirus/Risikogebiete_neu.html

Informationen der Bundeszentrale für gesundheitliche Aufklärung (BZgA):

<https://www.infektionsschutz.de/coronavirus-sars-cov-2.html>

Kontakt

Pressereferat

Hessisches Ministerium für Soziales und Integration

Sonnenbergerstraße 2/2A

65193 Wiesbaden

Telefon (0611) 32-19 3408

Telefax (0611) 32-719 4666

E-Mail: presse@hsm.hessen.de