

Bulletin

Stand 23.11.2021

1. COVID-19-Fallzahlen

Abbildung 1. Globale, bundesweite und hessische Meldezahlen und Todesfälle.

		Differenz zum 22.11.2021
Bestätigte Fälle weltweit ¹ :	258.276.402	+720.629
	Todesfälle weltweit ¹ :	5.159.431
Bestätigte Fälle Deutschland ² :	5.430.911	+45.326
	Todesfälle Deutschland ² :	99.433
Bestätigte Fälle Hessen ² :	394.498	+1.778
	Todesfälle Hessen ² :	8.058

¹ Johns Hopkins University (abgerufen 6:00, Uhr)

² Robert Koch-Institut (Meldedaten, SurvNet-Stand 00:00 Uhr)

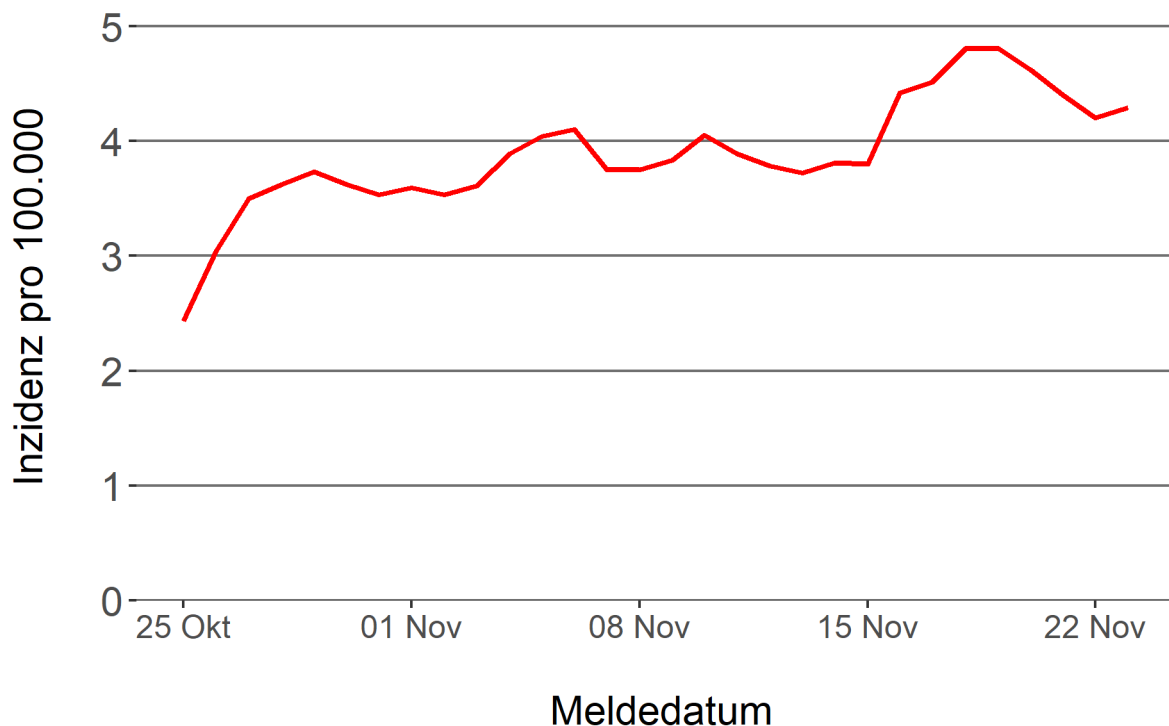
Pandemie (seit 11.03.2020)

2. Leitindikatoren zur Bestimmung des Pandemiegeschehens

2.1. Hospitalisierungsinzidenz

Der durch das RKI ausgewiesene Hospitalisierungsinzidenz-Tageswert für Hessen liegt aktuell bei 4,29 pro 100.000 Einwohner*innen (23.11.2021). Eine Woche zuvor betrug der Wert 4,42 pro 100.000.

Abbildung 2. 7-Tage-Inzidenz Hospitalisierungen in Hessen im zeitlichen Verlauf



2.2. Zahl der mit COVID-19-Patient*innen belegten Intensivbetten

Nach der IVENA Sonderlage waren am 22.11.2021 um 11:00 Uhr 252 Betten auf hessischen Intensivstationen mit Patient*innen mit einer COVID-19-Erkrankung belegt. Bei 233 wurde eine SARS-CoV-2 Infektion bestätigt, bei 19 besteht der Verdacht. Vor einer Woche waren es 241 Patient*innen, die auf hessischen Intensivstationen gepflegt werden mussten.

Die erste Warnstufe greift in Hessen, wenn der Hospitalisierungswert über 8 steigt oder bei einer Auslastung von mehr als 200 Intensivbetten durch Corona-Patienten.

3. Weitere Indikatoren zur Bestimmung des Pandemiegeschehens

3.1. Zahl der mit COVID-19-Patient*innen belegten Normalbetten

Nach der IVENA Sonderlage waren am 22.11.2021 um 11:00 Uhr 789 Betten auf hessischen Normalstationen mit Patient*innen mit einer COVID-19-Erkrankung belegt. Bei 687 wurde eine SARS-CoV-2 Infektion bestätigt, bei 102 besteht der Verdacht. Vor einer Woche lag die Zahl der Hospitalisierten bei 705.

3.2. Impfstatus von COVID-19-Patient*innen in Intensivbehandlung

61 Prozent der auf hessischen Intensivstationen behandelten Patient*innen mit COVID-19 sind nicht vollständig geimpft (ungeimpft oder teilgeimpft), während 33,8 Prozent vollständig geimpft sind. Bei 5,3 Prozent ist der Impfstatus unbekannt.

3.3. Aktuelle COVID-19-Impfquote in Hessen

Gegenwärtig sind 67,1 Prozent der hessischen Bevölkerung vollständig gegen SARS-CoV-2 geimpft (RKI Impfquotenmonitoring, Stand: 23.11.2021). Wenn nur die aktuell impffähigen Altersgruppen berücksichtigt werden (12+), beträgt der vollimmunisierte Anteil 75,6 Prozent.

3.4. Fallzahlen COVID-19 in Hessen (SurvNet-Stand 23.11.2021, 00:00 Uhr)

Tabelle 1. Übersicht bestätigte COVID-19-Fälle in Hessen inklusive 7-Tage-Inzidenz

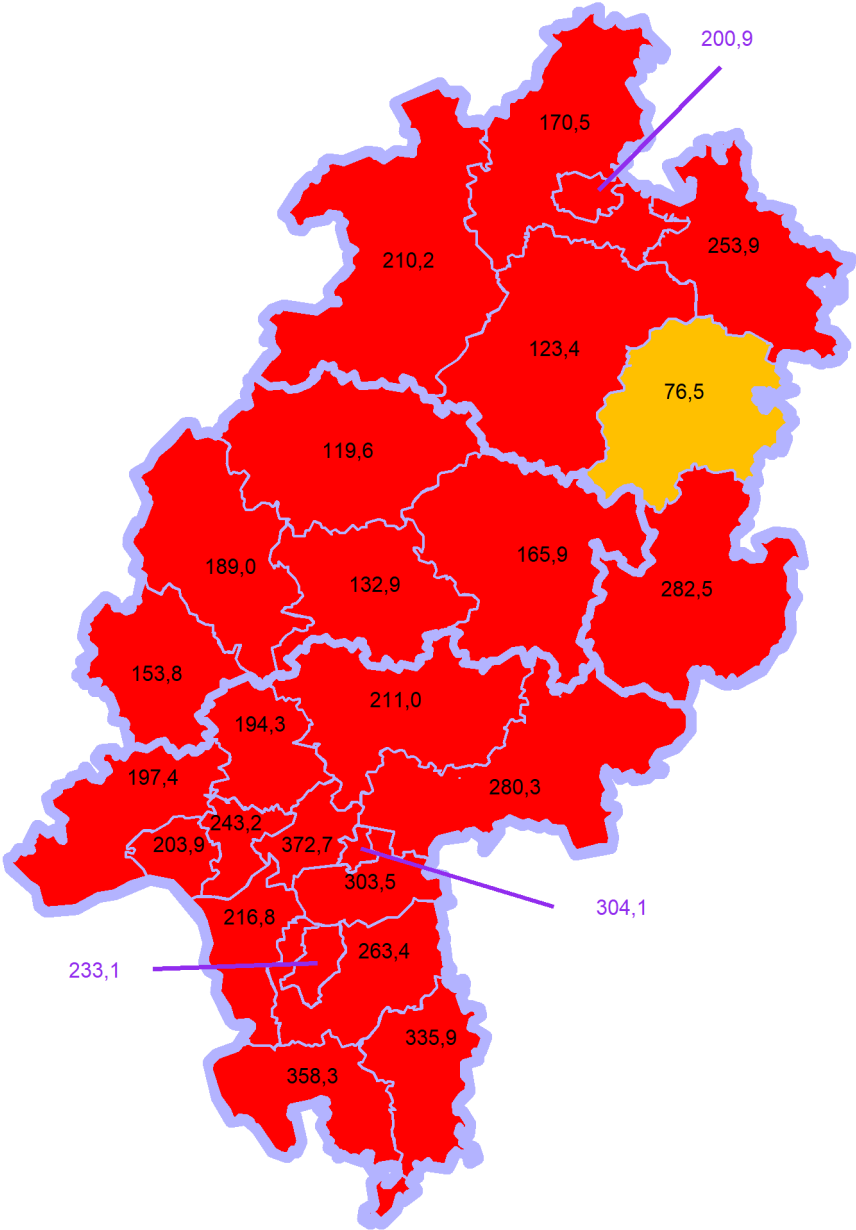
Kreis/Stadt	7-Tage	Aktuell	Aktuell	Kumulativ	Kumulativ	7-Tage
	Inzidenz [†]	Fälle	Todesfälle	Fälle	Todesfälle	Fälle
LK Bergstraße	358,3	33	0	15.854	358	971
LK Darmstadt-Dieburg	263,4	45	0	15.384	323	784
LK Fulda	282,5	143	1	17.609	297	630
LK Gießen	132,9	76	0	17.476	375	361
LK Groß-Gerau	216,8	104	3	19.468	320	598
LK Hersfeld-Rotenburg	76,5	0	0	7.264	196	92
LK Hochtaunuskreis	194,3	93	0	11.683	233	461
LK Kassel	170,5	11	0	10.735	230	404
LK Lahn-Dill-Kreis	189,0	55	0	15.603	236	479
LK Limburg-Weilburg	153,8	12	0	11.651	291	265
LK Main-Kinzig-Kreis	280,3	217	3	30.871	670	1.182
LK Main-Taunus-Kreis	243,2	122	0	12.799	236	582
LK Marburg-Biedenkopf	119,6	14	0	13.904	296	294
LK Odenwaldkreis	335,9	7	1	6.156	184	325
LK Offenbach	303,5	132	1	25.590	593	1.082
LK Rheingau-Taunus-Kreis	197,4	34	0	9.506	196	370
LK Schwalm-Eder-Kreis	123,4	0	0	8.463	253	222
LK Vogelsbergkreis	165,9	55	0	5.204	113	175
LK Waldeck-Frankenberg	210,2	4	0	8.100	156	329
LK Werra-Meißner-Kreis	253,9	8	0	4.843	169	254
LK Wetteraukreis	211,0	43	1	18.273	558	655
SK Darmstadt	233,1	50	0	8.463	163	371
SK Frankfurt am Main	372,7	392	2	57.379	901	2.848
SK Kassel	200,9	15	0	11.414	203	404
SK Offenbach	304,1	31	2	13.162	208	398
SK Wiesbaden	203,9	82	0	17.644	300	568
Gesamt	240,0	1.778	14	394.498	8.058	15.104

[†] Berechnet als Anzahl Fälle per 100.000 Bevölkerung.

Die Inzidenz beschreibt die in einem bestimmten Zeitraum neu aufgetretene Anzahl an Krankheitsfällen in einer definierten Population. Sie wird meist pro 100.000 Einwohner angegeben.

Die kumulierte Inzidenz umfasst alle bisher gemeldeten bestätigten Fälle in Hessen pro 100.000 Einwohner und die 7-Tage-Inzidenz beschreibt alle bestätigten Fälle der vorangegangenen sieben Tage in Hessen pro 100.000 Einwohner. Für die Berechnung der Inzidenzen werden die Bevölkerungszahlen des Hessischen Statistischen Landesamtes in Wiesbaden (Stand: 31.12.2020) zugrunde gelegt.

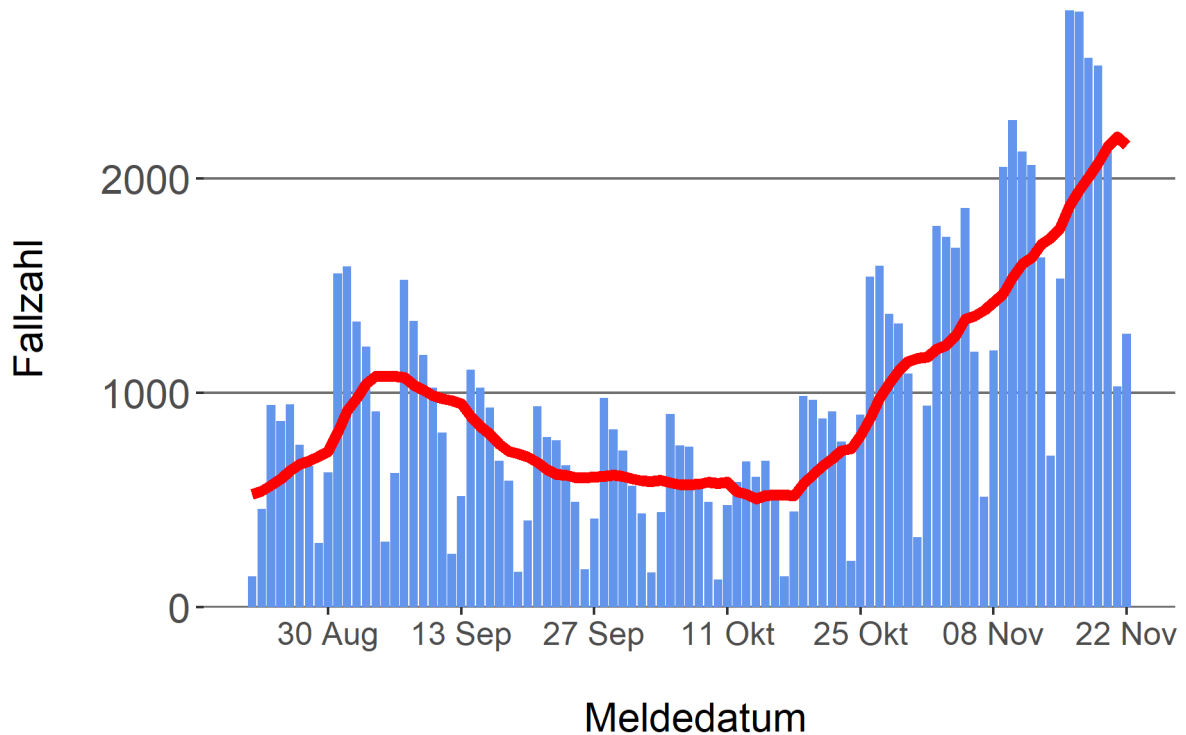
Abbildung 3. Tagesaktuell berechnete 7-Tages-Inzidenz bestätigter COVID-19-Fälle



Inzidenz ■ unter 35 ■ 35 bis unter 50 ■ 50 bis unter 100 ■ 100+

Abbildung 4. Darstellung der bestätigten COVID-19-Fälle in Hessen nach Meldedatum

Das Meldedatum entspricht dem Tag, an dem der Fall dem Gesundheitsamt bekannt wurde und im elektronischen Meldesystem erfasst wurde. Es wurden alle gemeldeten Fälle aufgetragen, die bis zum Vortag des heutigen Datums eingegangen sind. Der erste COVID-19-Fall in Hessen wurde am 28. Februar 2020 gemeldet. Die rote Linie ist das sog. nachlaufende 7-Tage-Mittel, das zur Glättung eingesetzt wird. Die Summe der Fälle des Berichtstags und der sechs vorherigen Tage wird durch Sieben geteilt und dargestellt.



Links zu den Websites von HMSI, RKI und BZgA

Informationen auf der Website des HMSI:

<https://soziales.hessen.de/Corona>

Übersicht des RKI zu aktuellen Risikogebieten:

https://www.rki.de/DE/Content/InfAZ/N/Neuartiges_Coronavirus/Risikogebiete_neu.html

Informationen der Bundeszentrale für gesundheitliche Aufklärung (BZgA):

<https://www.infektionsschutz.de/coronavirus-sars-cov-2.html>

Kontakt

Pressereferat

Hessisches Ministerium für Soziales und Integration

Sonnenbergerstraße 2/2A

65193 Wiesbaden

Telefon (0611) 32-19 3408

Telefax (0611) 32-719 4666

E-Mail: presse@hsm.hessen.de