

Bulletin

Stand 24.11.2021

1. COVID-19-Fallzahlen

Abbildung 1. Globale, bundesweite und hessische Meldezahlen und Todesfälle.

		Differenz zum 23.11.2021
Bestätigte Fälle weltweit ¹ : Todesfälle weltweit ¹ :	258.794.189	+517.787
	5.166.129	+6.698
Bestätigte Fälle Deutschland ² : Todesfälle Deutschland ² :	5.497.795	+66.884
	99.768	+335
Bestätigte Fälle Hessen ² : Todesfälle Hessen ² :	398.062	+3.564
	8.075	+17

¹ Johns Hopkins University (abgerufen 6:00, Uhr)

² Robert Koch-Institut (Meldedaten, SurvNet-Stand 00:00 Uhr)

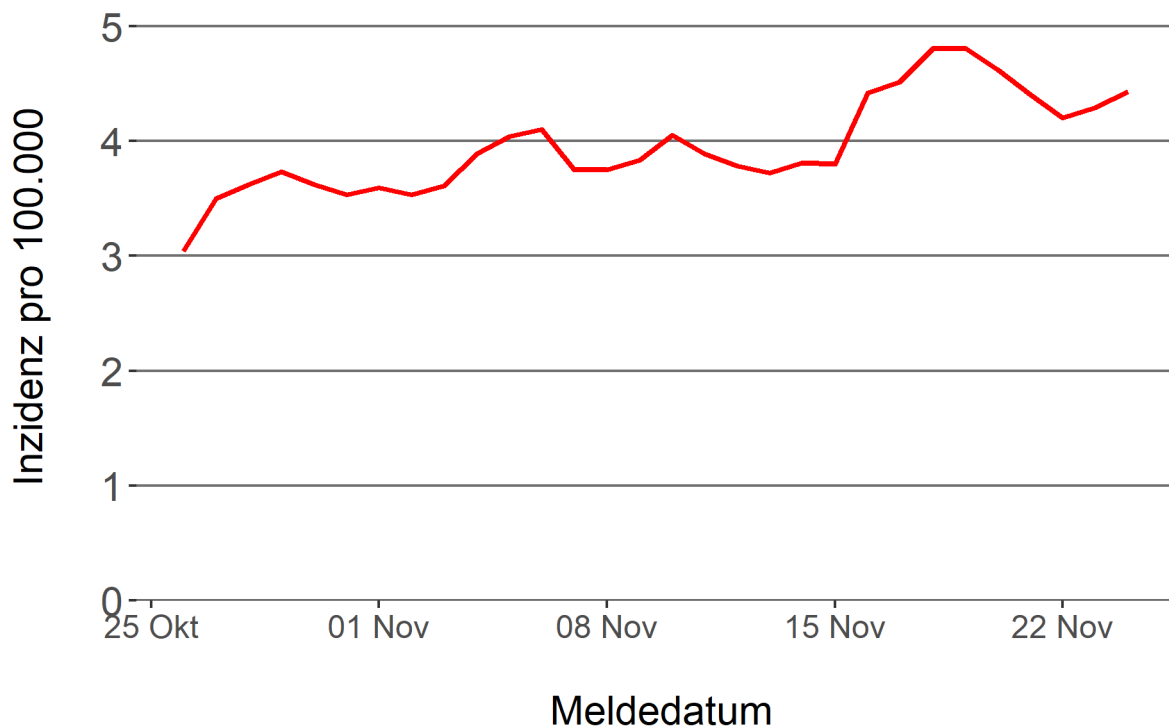
Pandemie (seit 11.03.2020)

2. Leitindikatoren zur Bestimmung des Pandemiegeschehens

2.1. Hospitalisierungsinzidenz

Der durch das RKI ausgewiesene Hospitalisierungsinzidenz-Tageswert für Hessen liegt aktuell bei 4,43 pro 100.000 Einwohner*innen (24.11.2021). Eine Woche zuvor betrug der Wert 4,51 pro 100.000.

Abbildung 2. 7-Tage-Inzidenz Hospitalisierungen in Hessen im zeitlichen Verlauf



2.2. Zahl der mit COVID-19-Patient*innen belegten Intensivbetten

Nach der IVENA Sonderlage waren am 23.11.2021 um 11:00 Uhr 260 Betten auf hessischen Intensivstationen mit Patient*innen mit einer COVID-19-Erkrankung belegt. Bei 239 wurde eine SARS-CoV-2 Infektion bestätigt, bei 21 besteht der Verdacht. Vor einer Woche waren es 242 Patient*innen, die auf hessischen Intensivstationen gepflegt werden mussten.

Die erste Warnstufe greift in Hessen, wenn der Hospitalisierungswert über 8 steigt oder bei einer Auslastung von mehr als 200 Intensivbetten durch Corona-Patienten.

3. Weitere Indikatoren zur Bestimmung des Pandemiegeschehens

3.1. Zahl der mit COVID-19-Patient*innen belegten Normalbetten

Nach der IVENA Sonderlage waren am 23.11.2021 um 11:00 Uhr 816 Betten auf hessischen Normalstationen mit Patient*innen mit einer COVID-19-Erkrankung belegt. Bei 711 wurde eine SARS-CoV-2 Infektion bestätigt, bei 105 besteht der Verdacht. Vor einer Woche lag die Zahl der Hospitalisierten bei 711.

3.2. Impfstatus von COVID-19-Patient*innen in Intensivbehandlung

60,9 Prozent der auf hessischen Intensivstationen behandelten Patient*innen mit COVID-19 sind nicht vollständig geimpft (ungeimpft oder teilgeimpft), während 35,2 Prozent vollständig geimpft sind. Bei 3,9 Prozent ist der Impfstatus unbekannt.

3.3. Aktuelle COVID-19-Impfquote in Hessen

Gegenwärtig sind 67,1 Prozent der hessischen Bevölkerung vollständig gegen SARS-CoV-2 geimpft (RKI Impfquotenmonitoring, Stand: 23.11.2021). Wenn nur die aktuell impffähigen Altersgruppen berücksichtigt werden (12+), beträgt der vollimmunisierte Anteil 75,6 Prozent.

3.4. Fallzahlen COVID-19 in Hessen (SurvNet-Stand 24.11.2021, 00:00 Uhr)

Tabelle 1. Übersicht bestätigte COVID-19-Fälle in Hessen inklusive 7-Tage-Inzidenz

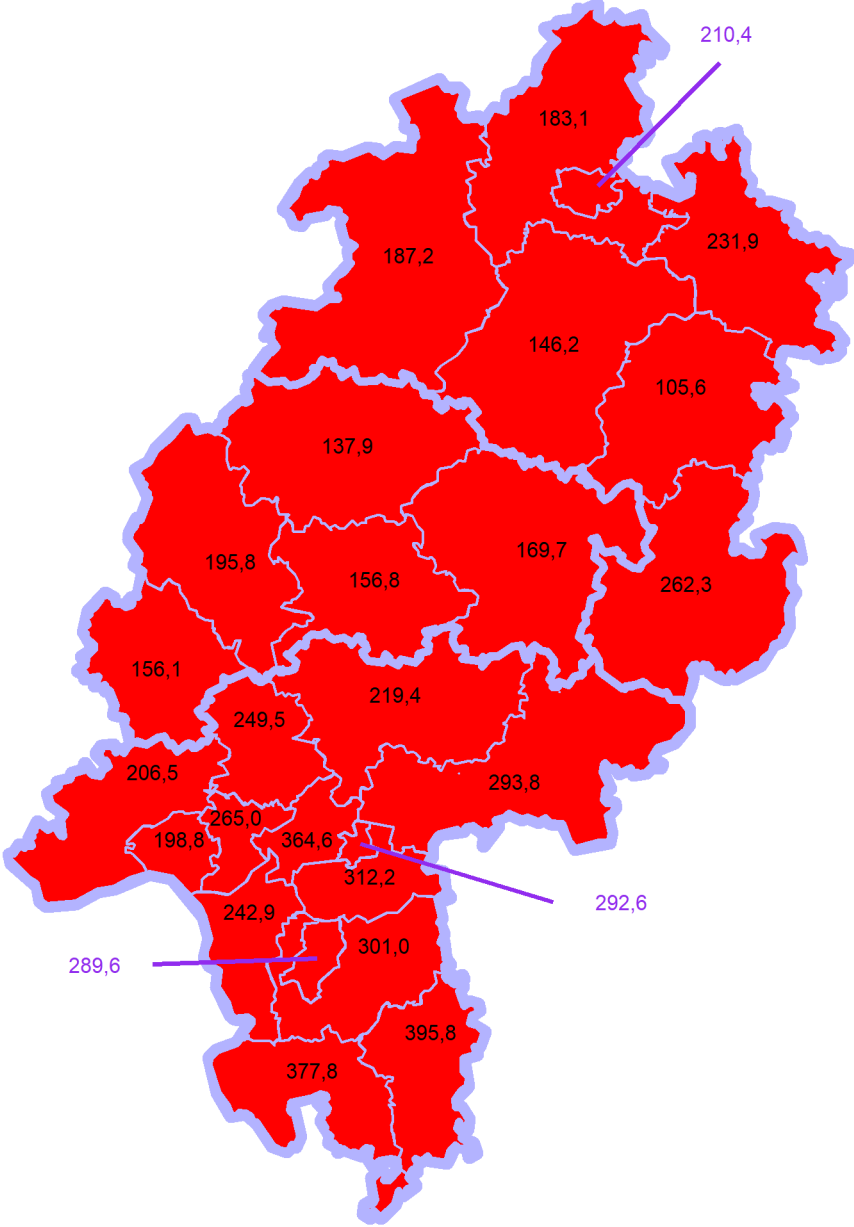
Kreis/Stadt	7-Tage	Aktuell	Aktuell	Kumulativ	Kumulativ	7-Tage
	Inzidenz [†]	Fälle	Todesfälle	Fälle	Todesfälle	Fälle
LK Bergstraße	377,8	209	1	16.063	359	1.024
LK Darmstadt-Dieburg	301,0	243	1	15.627	324	896
LK Fulda	262,3	123	0	17.732	297	585
LK Gießen	156,8	150	0	17.626	375	426
LK Groß-Gerau	242,9	193	2	19.661	322	670
LK Hersfeld-Rotenburg	105,6	62	0	7.326	196	127
LK Hochtaunuskreis	249,5	244	0	11.927	233	592
LK Kassel	183,1	93	0	10.833	230	434
LK Lahn-Dill-Kreis	195,8	127	0	15.730	236	496
LK Limburg-Weilburg	156,1	88	0	11.739	291	269
LK Main-Kinzig-Kreis	293,8	278	2	31.149	672	1.239
LK Main-Taunus-Kreis	265,0	133	3	12.932	239	634
LK Marburg-Biedenkopf	137,9	104	0	14.008	296	339
LK Odenwaldkreis	395,8	117	0	6.273	184	383
LK Offenbach	312,2	223	5	25.813	598	1.113
LK Rheingau-Taunus-Kreis	206,5	74	0	9.580	196	387
LK Schwalm-Eder-Kreis	146,2	94	0	8.557	253	263
LK Vogelsbergkreis	169,7	38	0	5.242	113	179
LK Waldeck-Frankenberg	187,2	17	0	8.117	156	293
LK Werra-Meißner-Kreis	231,9	27	0	4.870	169	232
LK Wetteraukreis	219,4	170	0	18.443	558	681
SK Darmstadt	289,6	126	0	8.589	163	461
SK Frankfurt am Main	364,6	408	2	57.787	903	2.786
SK Kassel	210,4	72	0	11.481	203	423
SK Offenbach	292,6	78	0	13.240	208	383
SK Wiesbaden	198,8	73	1	17.717	301	554
Gesamt	252,2	3.564	17	398.062	8.075	15.869

[†] Berechnet als Anzahl Fälle per 100.000 Bevölkerung.

Die Inzidenz beschreibt die in einem bestimmten Zeitraum neu aufgetretene Anzahl an Krankheitsfällen in einer definierten Population. Sie wird meist pro 100.000 Einwohner angegeben.

Die kumulierte Inzidenz umfasst alle bisher gemeldeten bestätigten Fälle in Hessen pro 100.000 Einwohner und die 7-Tage-Inzidenz beschreibt alle bestätigten Fälle der vorangegangenen sieben Tage in Hessen pro 100.000 Einwohner. Für die Berechnung der Inzidenzen werden die Bevölkerungszahlen des Hessischen Statistischen Landesamtes in Wiesbaden (Stand: 31.12.2020) zugrunde gelegt.

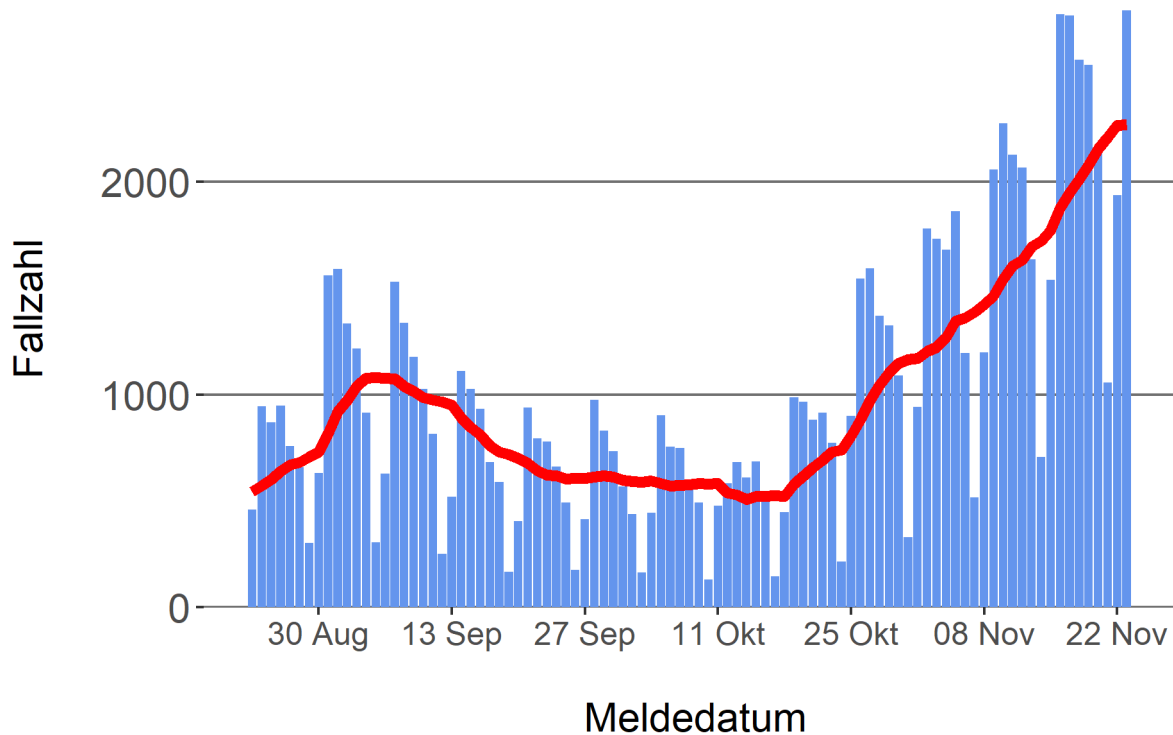
Abbildung 3. Tagesaktuell berechnete 7-Tages-Inzidenz bestätigter COVID-19-Fälle



Inzidenz ■ unter 35 ■ 35 bis unter 50 ■ 50 bis unter 100 ■ 100+

Abbildung 4. Darstellung der bestätigten COVID-19-Fälle in Hessen nach Meldedatum

Das Meldedatum entspricht dem Tag, an dem der Fall dem Gesundheitsamt bekannt wurde und im elektronischen Meldesystem erfasst wurde. Es wurden alle gemeldeten Fälle aufgetragen, die bis zum Vortag des heutigen Datums eingegangen sind. Der erste COVID-19-Fall in Hessen wurde am 28. Februar 2020 gemeldet. Die rote Linie ist das sog. nachlaufende 7-Tage-Mittel, das zur Glättung eingesetzt wird. Die Summe der Fälle des Berichtstags und der sechs vorherigen Tage wird durch Sieben geteilt und dargestellt.



Links zu den Websites von HMSI, RKI und BZgA

Informationen auf der Website des HMSI:

<https://soziales.hessen.de/Corona>

Übersicht des RKI zu aktuellen Risikogebieten:

https://www.rki.de/DE/Content/InfAZ/N/Neuartiges_Coronavirus/Risikogebiete_neu.html

Informationen der Bundeszentrale für gesundheitliche Aufklärung (BZgA):

<https://www.infektionsschutz.de/coronavirus-sars-cov-2.html>

Kontakt

Pressereferat

Hessisches Ministerium für Soziales und Integration

Sonnenbergerstraße 2/2A

65193 Wiesbaden

Telefon (0611) 32-19 3408

Telefax (0611) 32-719 4666

E-Mail: presse@hsm.hessen.de