

Bulletin

Stand 25.11.2021

1. COVID-19-Fallzahlen

Abbildung 1. Globale, bundesweite und hessische Meldezahlen und Todesfälle.

		Differenz zum 24.11.2021
Bestätigte Fälle weltweit ¹ :	259.465.151	+670.962
	Todesfälle weltweit ¹ :	5.174.661
Bestätigte Fälle Deutschland ² :	5.573.756	+75.961
	Todesfälle Deutschland ² :	100.119
Bestätigte Fälle Hessen ² :	401.216	+3.154
	Todesfälle Hessen ² :	8.088

¹ Johns Hopkins University (abgerufen 6:00, Uhr)

² Robert Koch-Institut (Meldedaten, SurvNet-Stand 00:00 Uhr)

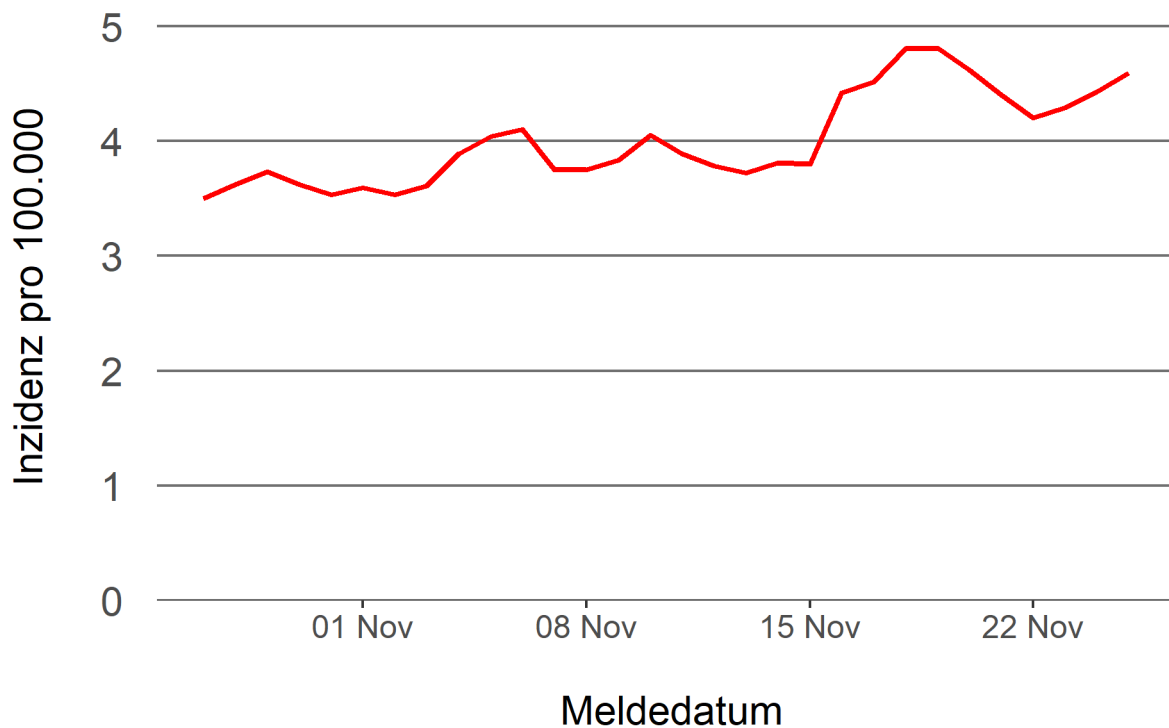
Pandemie (seit 11.03.2020)

2. Leitindikatoren zur Bestimmung des Pandemiegeschehens

2.1. Hospitalisierungsinzidenz

Der durch das RKI ausgewiesene Hospitalisierungsinzidenz-Tageswert für Hessen liegt aktuell bei 4,59 pro 100.000 Einwohner*innen (25.11.2021). Eine Woche zuvor betrug der Wert 4,8 pro 100.000.

Abbildung 2. 7-Tage-Inzidenz Hospitalisierungen in Hessen im zeitlichen Verlauf



2.2. Zahl der mit COVID-19-Patient*innen belegten Intensivbetten

Nach der IVENA Sonderlage waren am 24.11.2021 um 11:00 Uhr 273 Betten auf hessischen Intensivstationen mit Patient*innen mit einer COVID-19-Erkrankung belegt. Bei 248 wurde eine SARS-CoV-2 Infektion bestätigt, bei 25 besteht der Verdacht. Vor einer Woche waren es 246 Patient*innen, die auf hessischen Intensivstationen gepflegt werden mussten.

3. Weitere Indikatoren zur Bestimmung des Pandemiegeschehens

3.1. Zahl der mit COVID-19-Patient*innen belegten Normalbetten

Nach der IVENA Sonderlage waren am 24.11.2021 um 11:00 Uhr 835 Betten auf hessischen Normalstationen mit Patient*innen mit einer COVID-19-Erkrankung belegt. Bei 718 wurde eine SARS-CoV-2 Infektion bestätigt, bei 117 besteht der Verdacht. Vor einer Woche lag die Zahl der Hospitalisierten bei 723.

3.2. Impfstatus von COVID-19-Patient*innen in Intensivbehandlung

57,6 Prozent der auf hessischen Intensivstationen behandelten Patient*innen mit COVID-19 sind nicht vollständig geimpft (ungeimpft oder teilgeimpft), während 37 Prozent vollständig geimpft sind. Bei 5,3 Prozent ist der Impfstatus unbekannt.

3.3. Aktuelle COVID-19-Impfquote in Hessen

Gegenwärtig sind 67,2 Prozent der hessischen Bevölkerung vollständig gegen SARS-CoV-2 geimpft (RKI Impfquotenmonitoring, Stand: 24.11.2021). Wenn nur die aktuell impffähigen Altersgruppen berücksichtigt werden (12+), beträgt der vollimmunisierte Anteil 75,7 Prozent.

3.4. Fallzahlen COVID-19 in Hessen (SurvNet-Stand 25.11.2021, 00:00 Uhr)

Tabelle 1. Übersicht bestätigte COVID-19-Fälle in Hessen inklusive 7-Tage-Inzidenz

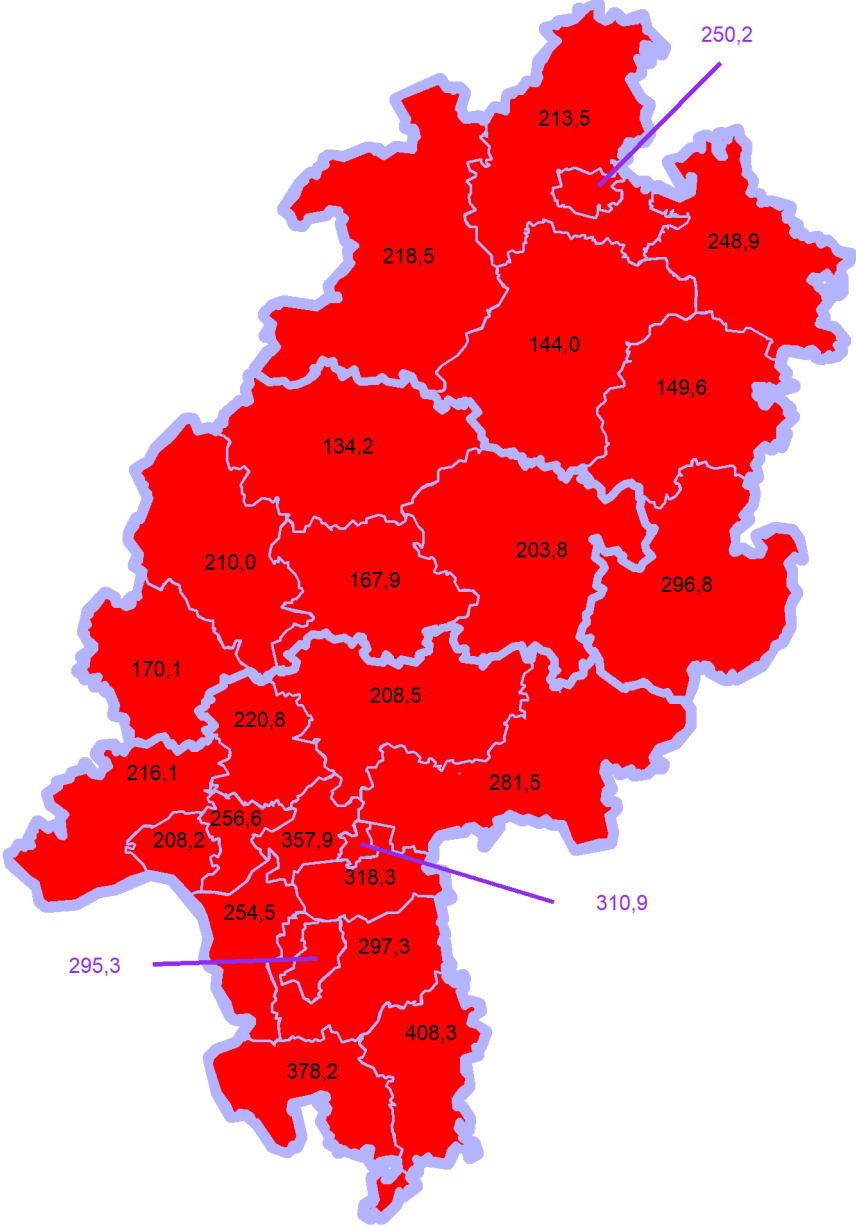
Kreis/Stadt	7-Tage	Aktuell	Aktuell	Kumulativ	Kumulativ	7-Tage
	Inzidenz [†]	Fälle	Todesfälle	Fälle	Todesfälle	Fälle
LK Bergstraße	378,2	204	2	16.267	361	1.025
LK Darmstadt-Dieburg	297,3	143	1	15.769	325	885
LK Fulda	296,8	169	0	17.901	297	662
LK Gießen	167,9	100	0	17.726	375	456
LK Groß-Gerau	254,5	140	0	19.801	322	702
LK Hersfeld-Rotenburg	149,6	66	0	7.392	196	180
LK Hochtaunuskreis	220,8	43	0	11.970	233	524
LK Kassel	213,5	138	0	10.971	230	506
LK Lahn-Dill-Kreis	210,0	131	1	15.861	237	532
LK Limburg-Weilburg	170,1	70	0	11.809	291	293
LK Main-Kinzig-Kreis	281,5	195	2	31.344	674	1.187
LK Main-Taunus-Kreis	256,6	86	2	13.018	241	614
LK Marburg-Biedenkopf	134,2	70	0	14.078	296	330
LK Odenwaldkreis	408,3	66	0	6.339	184	395
LK Offenbach	318,3	201	1	26.014	599	1.135
LK Rheingau-Taunus-Kreis	216,1	64	0	9.644	196	405
LK Schwalm-Eder-Kreis	144,0	49	1	8.606	254	259
LK Vogelsbergkreis	203,8	64	0	5.306	113	215
LK Waldeck-Frankenberg	218,5	100	0	8.217	156	342
LK Werra-Meißner-Kreis	248,9	63	0	4.933	169	249
LK Wetteraukreis	208,5	128	0	18.571	558	647
SK Darmstadt	295,3	72	1	8.662	164	470
SK Frankfurt am Main	357,9	465	1	58.252	904	2.735
SK Kassel	250,2	135	0	11.616	203	503
SK Offenbach	310,9	92	1	13.332	209	407
SK Wiesbaden	208,2	100	0	17.817	301	580
Gesamt	258,0	3.154	13	401.216	8.088	16.238

[†] Berechnet als Anzahl Fälle per 100.000 Bevölkerung.

Die Inzidenz beschreibt die in einem bestimmten Zeitraum neu aufgetretene Anzahl an Krankheitsfällen in einer definierten Population. Sie wird meist pro 100.000 Einwohner angegeben.

Die kumulierte Inzidenz umfasst alle bisher gemeldeten bestätigten Fälle in Hessen pro 100.000 Einwohner und die 7-Tage-Inzidenz beschreibt alle bestätigten Fälle der vorangegangenen sieben Tage in Hessen pro 100.000 Einwohner. Für die Berechnung der Inzidenzen werden die Bevölkerungszahlen des Hessischen Statistischen Landesamtes in Wiesbaden (Stand: 31.12.2020) zugrunde gelegt.

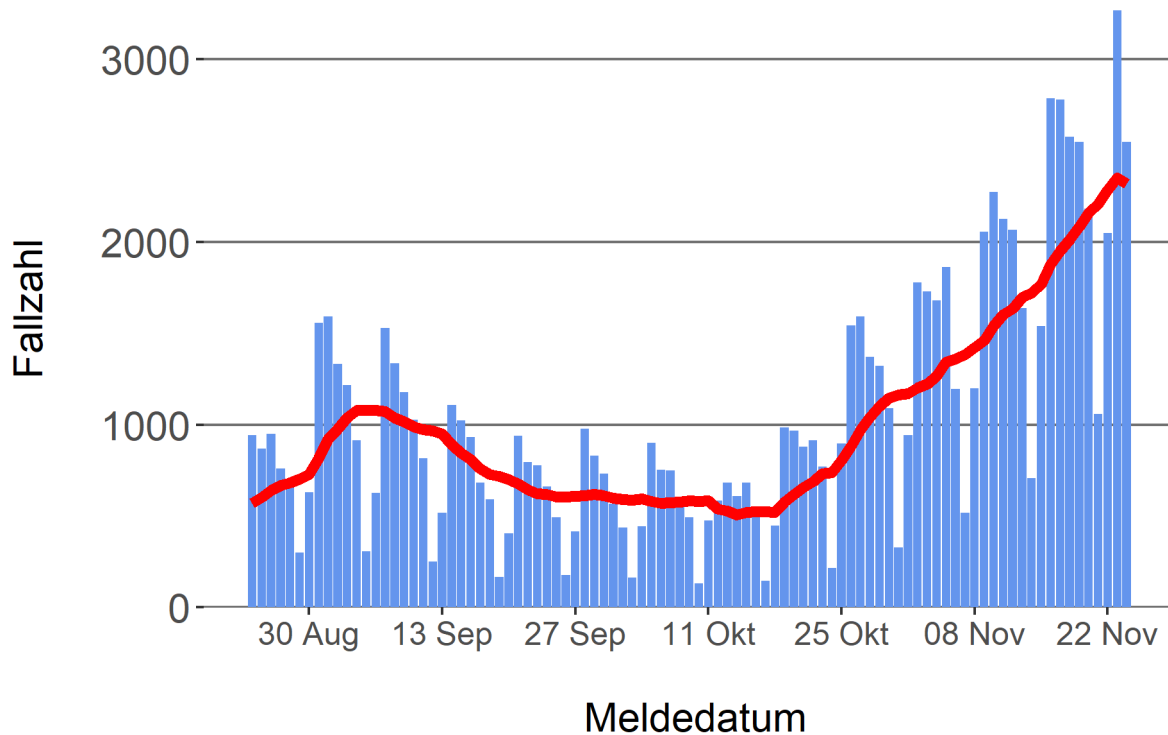
Abbildung 3. Tagesaktuell berechnete 7-Tages-Inzidenz bestätigter COVID-19-Fälle



Inzidenz ■ unter 35 ■ 35 bis unter 50 ■ 50 bis unter 100 ■ 100+

Abbildung 4. Darstellung der bestätigten COVID-19-Fälle in Hessen nach Meldedatum

Das Meldedatum entspricht dem Tag, an dem der Fall dem Gesundheitsamt bekannt wurde und im elektronischen Meldesystem erfasst wurde. Es wurden alle gemeldeten Fälle aufgetragen, die bis zum Vortag des heutigen Datums eingegangen sind. Der erste COVID-19-Fall in Hessen wurde am 28. Februar 2020 gemeldet. Die rote Linie ist das sog. nachlaufende 7-Tage-Mittel, das zur Glättung eingesetzt wird. Die Summe der Fälle des Berichtstags und der sechs vorherigen Tage wird durch Sieben geteilt und dargestellt.



Links zu den Websites von HMSI, RKI und BZgA

Informationen auf der Website des HMSI:

<https://soziales.hessen.de/Corona>

Übersicht des RKI zu aktuellen Risikogebieten:

https://www.rki.de/DE/Content/InfAZ/N/Neuartiges_Coronavirus/Risikogebiete_neu.html

Informationen der Bundeszentrale für gesundheitliche Aufklärung (BZgA):

<https://www.infektionsschutz.de/coronavirus-sars-cov-2.html>

Kontakt

Pressereferat

Hessisches Ministerium für Soziales und Integration

Sonnenbergerstraße 2/2A

65193 Wiesbaden

Telefon (0611) 32-19 3408

Telefax (0611) 32-719 4666

E-Mail: presse@hsm.hessen.de