

Bulletin

Stand 05.11.2021

1. COVID-19-Fallzahlen

Abbildung 1. Globale, bundesweite und hessische Meldezahlen und Todesfälle.

		Differenz zum 04.11.2021
Bestätigte Fälle weltweit ¹ :	248.606.783	+526.304
	Todesfälle weltweit ¹ :	5.029.325
Bestätigte Fälle Deutschland ² :	4.709.488	+37.120
	Todesfälle Deutschland ² :	96.346
Bestätigte Fälle Hessen ² :	361.889	+1.738
	Todesfälle Hessen ² :	7.895

¹ Johns Hopkins University (abgerufen 6:00, Uhr)

² Robert Koch-Institut (Meldedaten, SurvNet-Stand 00:00 Uhr)

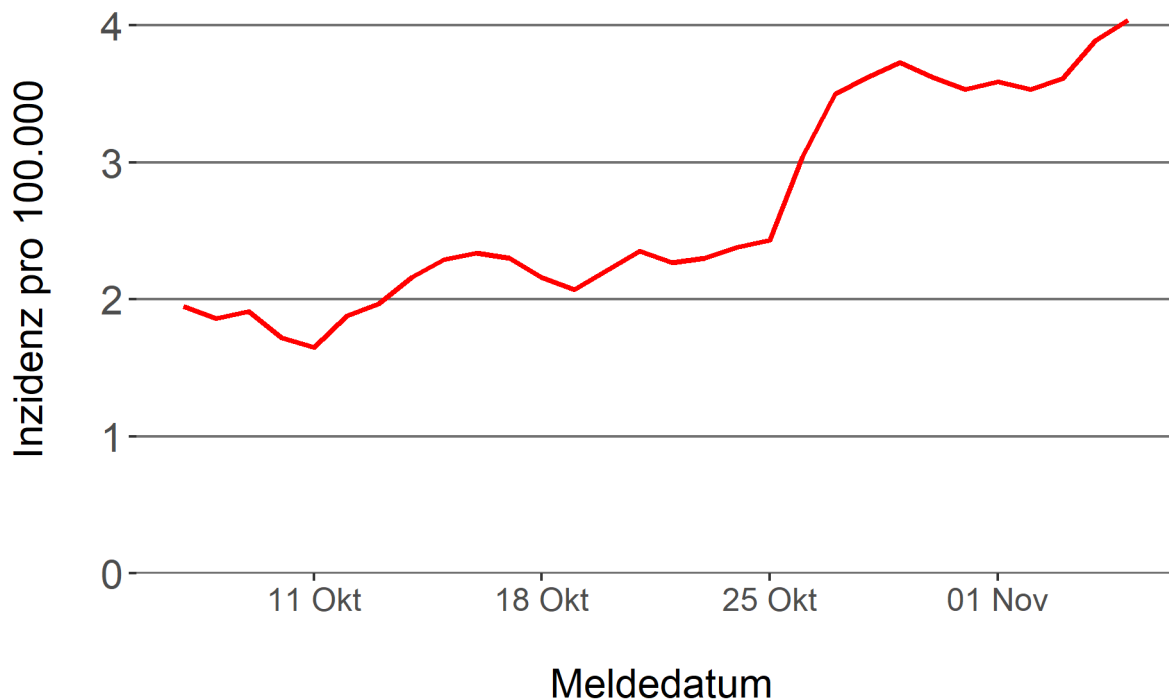
Pandemie (seit 11.03.2020)

2. Leitindikatoren zur Bestimmung des Pandemiegeschehens

2.1. Hospitalisierungsinzidenz

Der durch das RKI ausgewiesene Hospitalisierungsinzidenz-Tageswert für Hessen liegt aktuell bei 4,04 pro 100.000 Einwohner*innen (05.11.2021). Eine Woche zuvor betrug der Wert 3,73 pro 100.000.

Abbildung 2. 7-Tage-Inzidenz Hospitalisierungen in Hessen im zeitlichen Verlauf



2.2. Zahl der mit COVID-19-Patient*innen belegten Intensivbetten

Nach der IVENA Sonderlage waren am 04.11.2021 um 11:00 Uhr 198 Betten auf hessischen Intensivstationen mit Patient*innen mit einer COVID-19-Erkrankung belegt. Bei 180 wurde eine SARS-CoV-2 Infektion bestätigt, bei 18 besteht der Verdacht. Vor einer Woche waren es 167 Patient*innen, die auf hessischen Intensivstationen gepflegt werden mussten.

Die erste Warnstufe greift in Hessen, wenn der Hospitalisierungswert über 8 steigt oder bei einer Auslastung von mehr als 200 Intensivbetten durch Corona-Patienten.

3. Weitere Indikatoren zur Bestimmung des Pandemiegeschehens

3.1. Zahl der mit COVID-19-Patient*innen belegten Normalbetten

Nach der IVENA Sonderlage waren am 04.11.2021 um 11:00 Uhr 567 Betten auf hessischen Normalstationen mit Patient*innen mit einer COVID-19-Erkrankung belegt. Bei 488 wurde eine SARS-CoV-2 Infektion bestätigt, bei 79 besteht der Verdacht. Vor einer Woche lag die Zahl der Hospitalisierten bei 421.

3.2. Impfstatus von COVID-19-Patient*innen in Intensivbehandlung

69,8 Prozent der auf hessischen Intensivstationen behandelten Patient*innen mit COVID-19 sind nicht vollständig geimpft (ungeimpft oder teilgeimpft), während 26,8 Prozent vollständig geimpft sind. Bei 3,4 Prozent ist der Impfstatus unbekannt.

3.3. Aktuelle COVID-19-Impfquote in Hessen

Gegenwärtig sind 66,1 Prozent der hessischen Bevölkerung vollständig gegen SARS-CoV-2 geimpft (RKI Impfquotenmonitoring, Stand: 03.11.2021). Wenn nur die aktuell impffähigen Altersgruppen berücksichtigt werden (12+), beträgt der vollimmunisierte Anteil 74,5 Prozent.

3.4. Fallzahlen COVID-19 in Hessen (SurvNet-Stand 05.11.2021, 00:00 Uhr)

Tabelle 1. Übersicht bestätigte COVID-19-Fälle in Hessen inklusive 7-Tage-Inzidenz

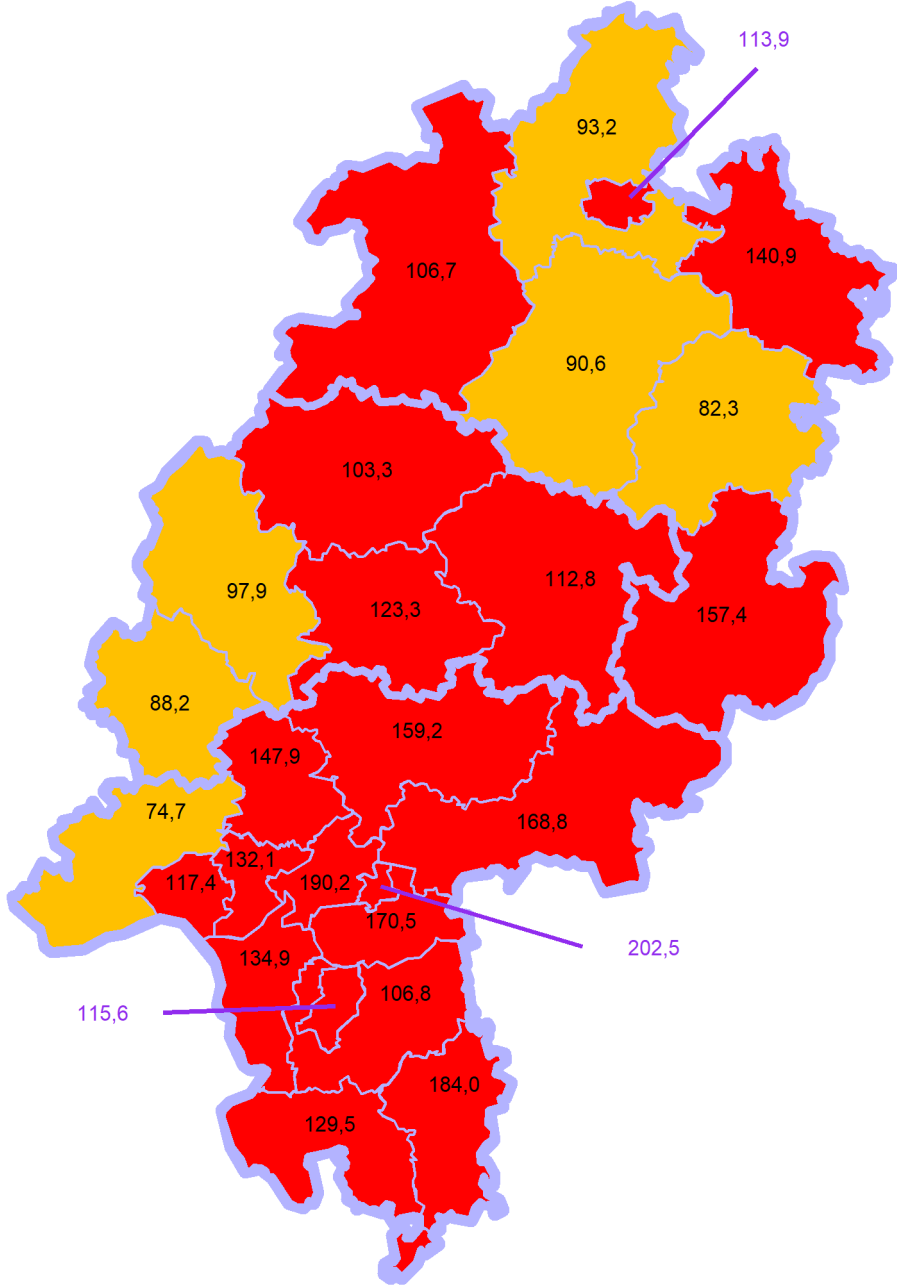
Kreis/Stadt	7-Tage	Aktuell	Aktuell	Kumulativ	Kumulativ	7-Tage
	Inzidenz [†]	Fälle	Todesfälle	Fälle	Todesfälle	Fälle
LK Bergstraße	129,5	63	0	14.051	350	351
LK Darmstadt-Dieburg	106,8	84	0	13.767	320	318
LK Fulda	157,4	73	1	16.317	293	351
LK Gießen	123,3	57	0	16.589	368	335
LK Groß-Gerau	134,9	84	0	18.065	310	372
LK Hersfeld-Rotenburg	82,3	23	1	6.892	192	99
LK Hochtaunuskreis	147,9	64	1	10.687	228	351
LK Kassel	93,2	43	0	9.910	230	221
LK Lahn-Dill-Kreis	97,9	48	0	14.560	231	248
LK Limburg-Weilburg	88,2	34	2	10.972	290	152
LK Main-Kinzig-Kreis	168,8	169	1	28.181	660	712
LK Main-Taunus-Kreis	132,1	68	0	11.613	228	316
LK Marburg-Biedenkopf	103,3	45	0	13.086	295	254
LK Odenwaldkreis	184,0	36	0	5.484	181	178
LK Offenbach	170,5	121	0	23.226	572	608
LK Rheingau-Taunus-Kreis	74,7	38	0	8.760	192	140
LK Schwalm-Eder-Kreis	90,6	24	0	7.967	249	163
LK Vogelsbergkreis	112,8	24	0	4.770	109	119
LK Waldeck-Frankenberg	106,7	34	0	7.475	156	167
LK Werra-Meißner-Kreis	140,9	30	0	4.277	165	141
LK Wetteraukreis	159,2	116	3	16.763	550	494
SK Darmstadt	115,6	45	0	7.702	160	184
SK Frankfurt am Main	190,2	269	8	51.641	868	1.453
SK Kassel	113,9	33	0	10.622	203	229
SK Offenbach	202,5	58	0	12.095	204	265
SK Wiesbaden	117,4	55	0	16.417	291	327
Gesamt	135,8	1.738	17	361.889	7.895	8.548

[†] Berechnet als Anzahl Fälle per 100.000 Bevölkerung.

Die Inzidenz beschreibt die in einem bestimmten Zeitraum neu aufgetretene Anzahl an Krankheitsfällen in einer definierten Population. Sie wird meist pro 100.000 Einwohner angegeben.

Die kumulierte Inzidenz umfasst alle bisher gemeldeten bestätigten Fälle in Hessen pro 100.000 Einwohner und die 7-Tage-Inzidenz beschreibt alle bestätigten Fälle der vorangegangenen sieben Tage in Hessen pro 100.000 Einwohner. Für die Berechnung der Inzidenzen werden die Bevölkerungszahlen des Hessischen Statistischen Landesamtes in Wiesbaden (Stand: 31.12.2020) zugrunde gelegt.

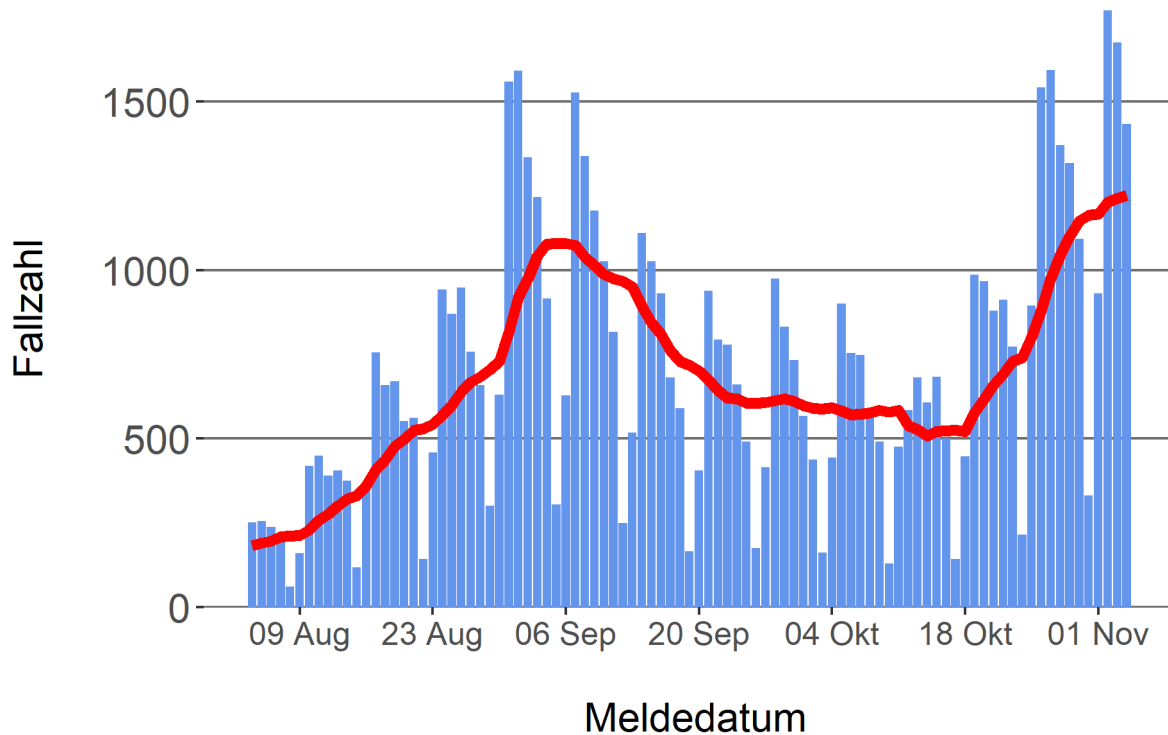
Abbildung 3. Tagesaktuell berechnete 7-Tages-Inzidenz bestätigter COVID-19-Fälle



Inzidenz ■ unter 35 ■ 35 bis unter 50 ■ 50 bis unter 100 ■ 100+

Abbildung 4. Darstellung der bestätigten COVID-19-Fälle in Hessen nach Meldedatum

Das Meldedatum entspricht dem Tag, an dem der Fall dem Gesundheitsamt bekannt wurde und im elektronischen Meldesystem erfasst wurde. Es wurden alle gemeldeten Fälle aufgetragen, die bis zum Vortag des heutigen Datums eingegangen sind. Der erste COVID-19-Fall in Hessen wurde am 28. Februar 2020 gemeldet. Die rote Linie ist das sog. nachlaufende 7-Tage-Mittel, das zur Glättung eingesetzt wird. Die Summe der Fälle des Berichtstags und der sechs vorherigen Tage wird durch Sieben geteilt und dargestellt.



Links zu den Websites von HMSI, RKI und BZgA

Informationen auf der Website des HMSI:

hessenlink.de/2019nCoV

Übersicht des RKI zu aktuellen Risikogebieten:

https://www.rki.de/DE/Content/InfAZ/N/Neuartiges_Coronavirus/Risikogebiete_neu.html

Informationen der Bundeszentrale für gesundheitliche Aufklärung (BZgA):

<https://www.infektionsschutz.de/coronavirus-sars-cov-2.html>

Kontakt

Pressereferat

Hessisches Ministerium für Soziales und Integration

Sonnenbergerstraße 2/2A

65193 Wiesbaden

Telefon (0611) 32-19 3408

Telefax (0611) 32-719 4666

E-Mail: presse@hsm.hessen.de