



Bulletin

Stand 26.11.2021

1. COVID-19-Fallzahlen

Abbildung 1. Globale, bundesweite und hessische Meldezahlen und Todesfälle.

		Differenz zum 25.11.2021
Bestätigte Fälle weltweit ¹ :	260.064.469	+599.318
	Todesfälle weltweit ¹ :	5.182.449
Bestätigte Fälle Deutschland ² :	5.650.170	+76.414
	Todesfälle Deutschland ² :	100.476
Bestätigte Fälle Hessen ² :	404.451	+3.238
	Todesfälle Hessen ² :	8.102

¹ Johns Hopkins University (abgerufen 6.00, Uhr)

² Robert Koch-Institut (Meldedaten, SurvNet-Stand 00:00 Uhr)

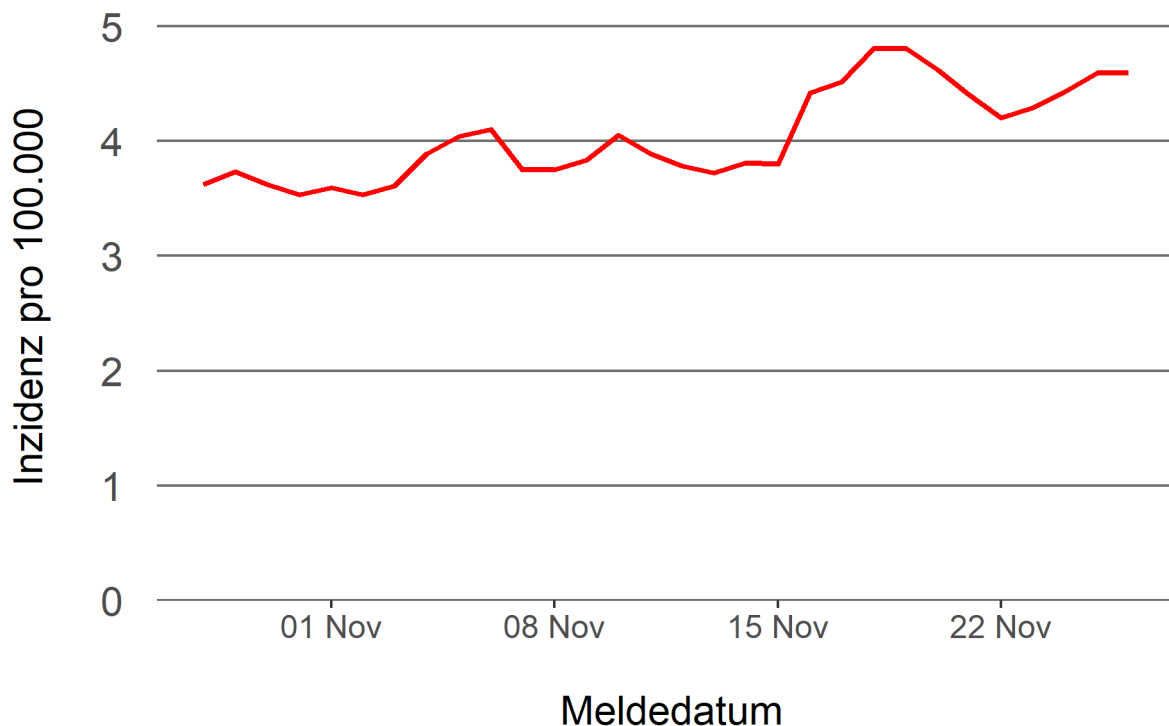
Pandemie (seit 11.03.2020)

2. Leitindikatoren zur Bestimmung des Pandemiegeschehens

2.1. Hospitalisierungsinzidenz

Der durch das RKI ausgewiesene Hospitalisierungsinzidenz-Tageswert für Hessen liegt aktuell bei 4,59 pro 100.000 Einwohner*innen (26.11.2021). Eine Woche zuvor betrug der Wert 4,81 pro 100.000.

Abbildung 2. 7-Tage-Inzidenz Hospitalisierungen in Hessen im zeitlichen Verlauf



2.2. Zahl der mit COVID-19-Patient*innen belegten Intensivbetten

Nach der IVENA Sonderlage waren am 25.11.2021 um 11:00 Uhr 275 Betten auf hessischen Intensivstationen mit Patient*innen mit einer COVID-19-Erkrankung belegt. Bei 248 wurde eine SARS-CoV-2 Infektion bestätigt, bei 27 besteht der Verdacht. Vor einer Woche waren es 234 Patient*innen, die auf hessischen Intensivstationen gepflegt werden mussten.

3. Weitere Indikatoren zur Bestimmung des Pandemiegeschehens

3.1. Zahl der mit COVID-19-Patient*innen belegten Normalbetten

Nach der IVENA Sonderlage waren am 25.11.2021 um 11:00 Uhr 818 Betten auf hessischen Normalstationen mit Patient*innen mit einer COVID-19-Erkrankung belegt. Bei 707 wurde eine SARS-CoV-2 Infektion bestätigt, bei 111 besteht der Verdacht. Vor einer Woche lag die Zahl der Hospitalisierten bei 766.

3.2. Impfstatus von COVID-19-Patient*innen in Intensivbehandlung

55,7 Prozent der auf hessischen Intensivstationen behandelten Patient*innen mit COVID-19 sind nicht vollständig geimpft (ungeimpft oder teilgeimpft), während 37,7 Prozent vollständig geimpft sind. Bei 6,6 Prozent ist der Impfstatus unbekannt.

3.3. Aktuelle COVID-19-Impfquote in Hessen

Gegenwärtig sind 67,3 Prozent der hessischen Bevölkerung vollständig gegen SARS-CoV-2 geimpft (RKI Impfquotenmonitoring, Stand: 25.11.2021). Wenn nur die aktuell impffähigen Altersgruppen berücksichtigt werden (12+), beträgt der vollimmunisierte Anteil 75,9 Prozent.

3.4. Fallzahlen COVID-19 in Hessen (SurvNet-Stand 26.11.2021, 00:00 Uhr)

Tabelle 1. Übersicht bestätigte COVID-19-Fälle in Hessen inklusive 7-Tage-Inzidenz

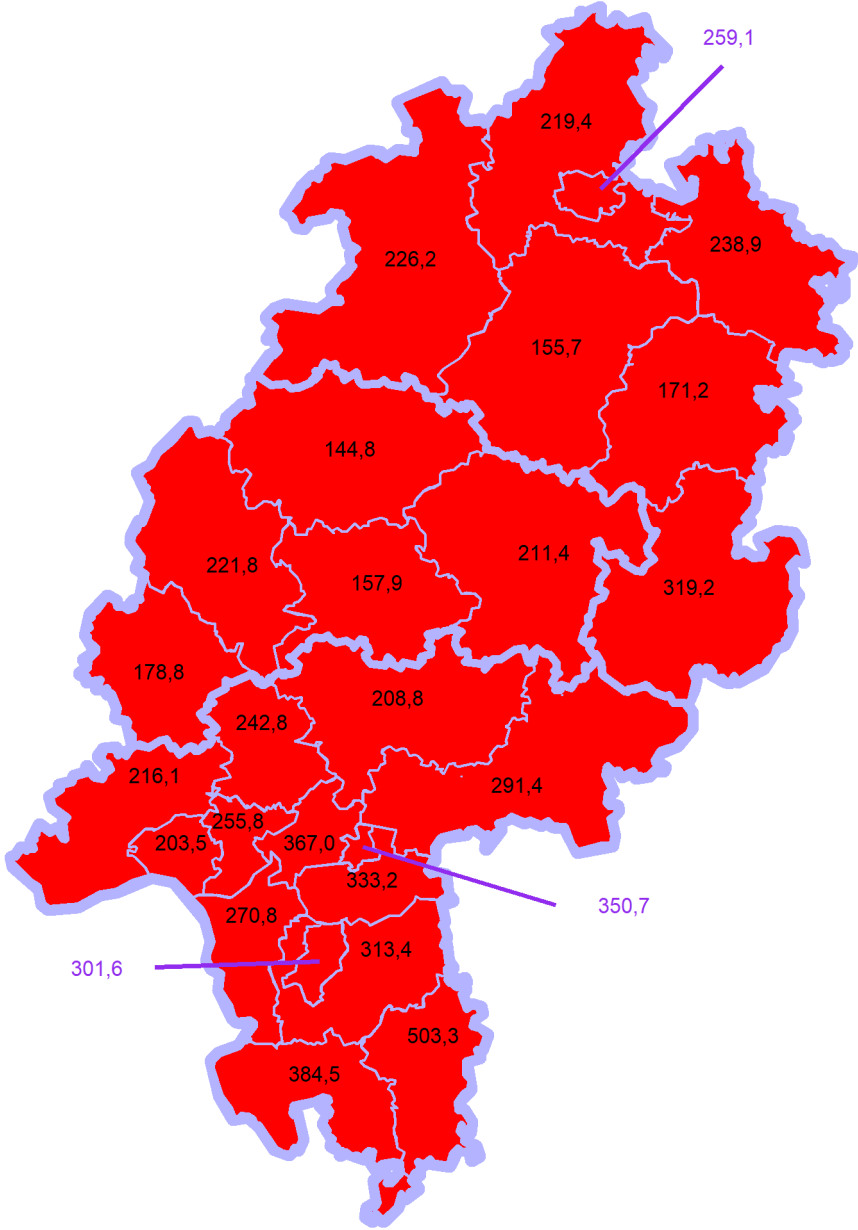
Kreis/Stadt	7-Tage	Aktuell	Aktuell	Kumulativ	Kumulativ	7-Tage
	Inzidenz [†]	Fälle	Todesfälle	Fälle	Todesfälle	Fälle
LK Bergstraße	384,5	179	0	16.446	361	1.042
LK Darmstadt-Dieburg	313,4	191	0	15.960	325	933
LK Fulda	319,2	140	1	18.041	298	712
LK Gießen	157,9	55	0	17.781	375	429
LK Groß-Gerau	270,8	152	1	19.950	323	747
LK Hersfeld-Rotenburg	171,2	43	1	7.435	197	206
LK Hochtaunuskreis	242,8	125	0	12.095	233	576
LK Kassel	219,4	99	0	11.072	230	520
LK Lahn-Dill-Kreis	221,8	90	1	15.951	238	562
LK Limburg-Weilburg	178,8	71	1	11.880	292	308
LK Main-Kinzig-Kreis	291,4	260	3	31.604	677	1.229
LK Main-Taunus-Kreis	255,8	93	2	13.111	243	612
LK Marburg-Biedenkopf	144,8	65	1	14.143	297	356
LK Odenwaldkreis	503,3	151	1	6.490	185	487
LK Offenbach	333,2	251	0	26.265	599	1.188
LK Rheingau-Taunus-Kreis	216,1	69	0	9.713	196	405
LK Schwalm-Eder-Kreis	155,7	59	0	8.665	254	280
LK Vogelsbergkreis	211,4	42	0	5.348	113	223
LK Waldeck-Frankenberg	226,2	52	0	8.269	156	354
LK Werra-Meißner-Kreis	238,9	48	0	4.981	169	239
LK Wetteraukreis	208,8	118	0	18.689	558	648
SK Darmstadt	301,6	71	1	8.733	165	480
SK Frankfurt am Main	367,0	532	0	58.784	904	2.804
SK Kassel	259,1	96	0	11.710	203	521
SK Offenbach	350,7	109	0	13.441	209	459
SK Wiesbaden	203,5	77	1	17.894	302	567
Gesamt	268,3	3.238	14	404.451	8.102	16.887

[†] Berechnet als Anzahl Fälle per 100.000 Bevölkerung.

Die Inzidenz beschreibt die in einem bestimmten Zeitraum neu aufgetretene Anzahl an Krankheitsfällen in einer definierten Population. Sie wird meist pro 100.000 Einwohner angegeben.

Die kumulierte Inzidenz umfasst alle bisher gemeldeten bestätigten Fälle in Hessen pro 100.000 Einwohner und die 7-Tage-Inzidenz beschreibt alle bestätigten Fälle der vorangegangenen sieben Tage in Hessen pro 100.000 Einwohner. Für die Berechnung der Inzidenzen werden die Bevölkerungszahlen des Hessischen Statistischen Landesamtes in Wiesbaden (Stand: 31.12.2020) zugrunde gelegt.

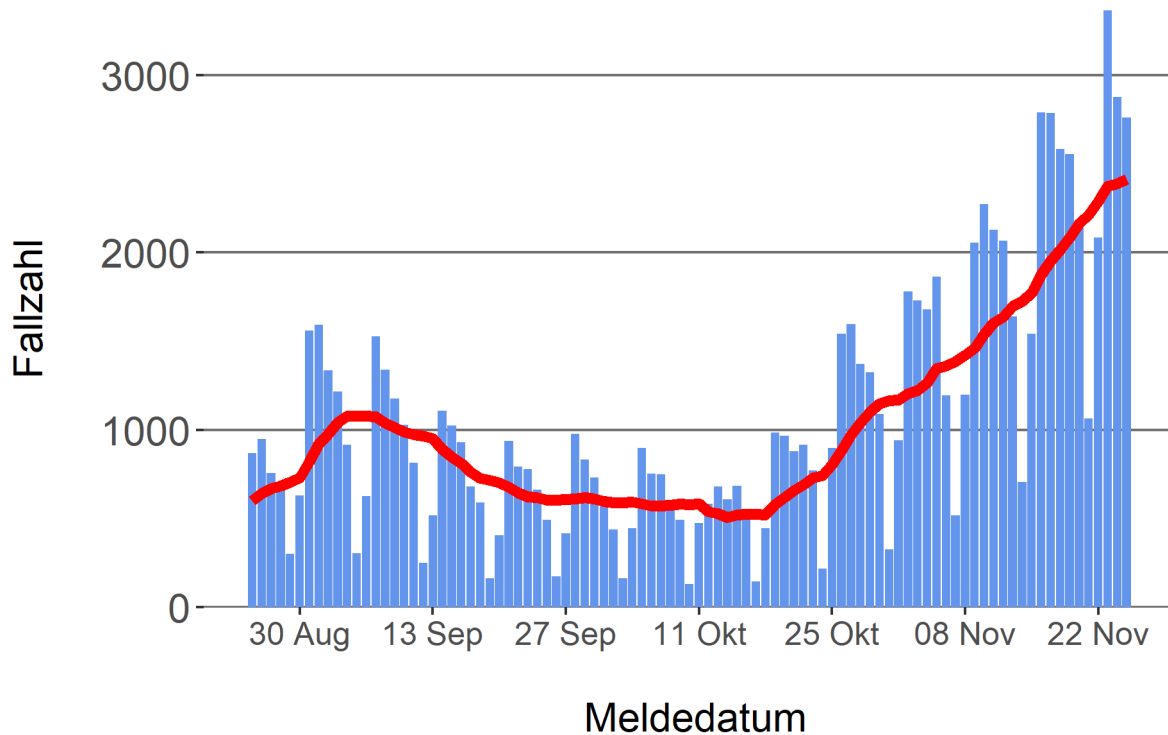
Abbildung 3. Tagesaktuell berechnete 7-Tages-Inzidenz bestätigter COVID-19-Fälle



Inzidenz ■ unter 35 ■ 35 bis unter 50 ■ 50 bis unter 100 ■ 100+

Abbildung 4. Darstellung der bestätigten COVID-19-Fälle in Hessen nach Meldedatum

Das Meldedatum entspricht dem Tag, an dem der Fall dem Gesundheitsamt bekannt wurde und im elektronischen Meldesystem erfasst wurde. Es wurden alle gemeldeten Fälle aufgetragen, die bis zum Vortag des heutigen Datums eingegangen sind. Der erste COVID-19-Fall in Hessen wurde am 28. Februar 2020 gemeldet. Die rote Linie ist das sog. nachlaufende 7-Tage-Mittel, das zur Glättung eingesetzt wird. Die Summe der Fälle des Berichtstags und der sechs vorherigen Tage wird durch Sieben geteilt und dargestellt.



Links zu den Websites von HMSI, RKI und BZgA

Informationen auf der Website des HMSI:

<https://soziales.hessen.de/Corona>

Übersicht des RKI zu aktuellen Risikogebieten:

https://www.rki.de/DE/Content/InfAZ/N/Neuartiges_Coronavirus/Risikogebiete_neu.html

Informationen der Bundeszentrale für gesundheitliche Aufklärung (BZgA):

<https://www.infektionsschutz.de/coronavirus-sars-cov-2.html>

Kontakt

Pressereferat

Hessisches Ministerium für Soziales und Integration

Sonnenbergerstraße 2/2A

65193 Wiesbaden

Telefon (0611) 32-19 3408

Telefax (0611) 32-719 4666

E-Mail: presse@hsm.hessen.de