

Bulletin

Stand 27.11.2021

1. COVID-19-Fallzahlen

Abbildung 1. Globale, bundesweite und hessische Meldezahlen und Todesfälle.

		Differenz zum 26.11.2021
Bestätigte Fälle weltweit ¹ : Todesfälle weltweit ¹ :	260.658.768	+594.299
	5.189.402	+6.953
Bestätigte Fälle Deutschland ² : Todesfälle Deutschland ² :	5.717.295	+67.125
	100.779	+303
Bestätigte Fälle Hessen ² : Todesfälle Hessen ² :	407.506	+3.055
	8.118	+16

¹ Johns Hopkins University (abgerufen 6:00, Uhr)

² Robert Koch-Institut (Meldedaten, SurvNet-Stand 00:00 Uhr)

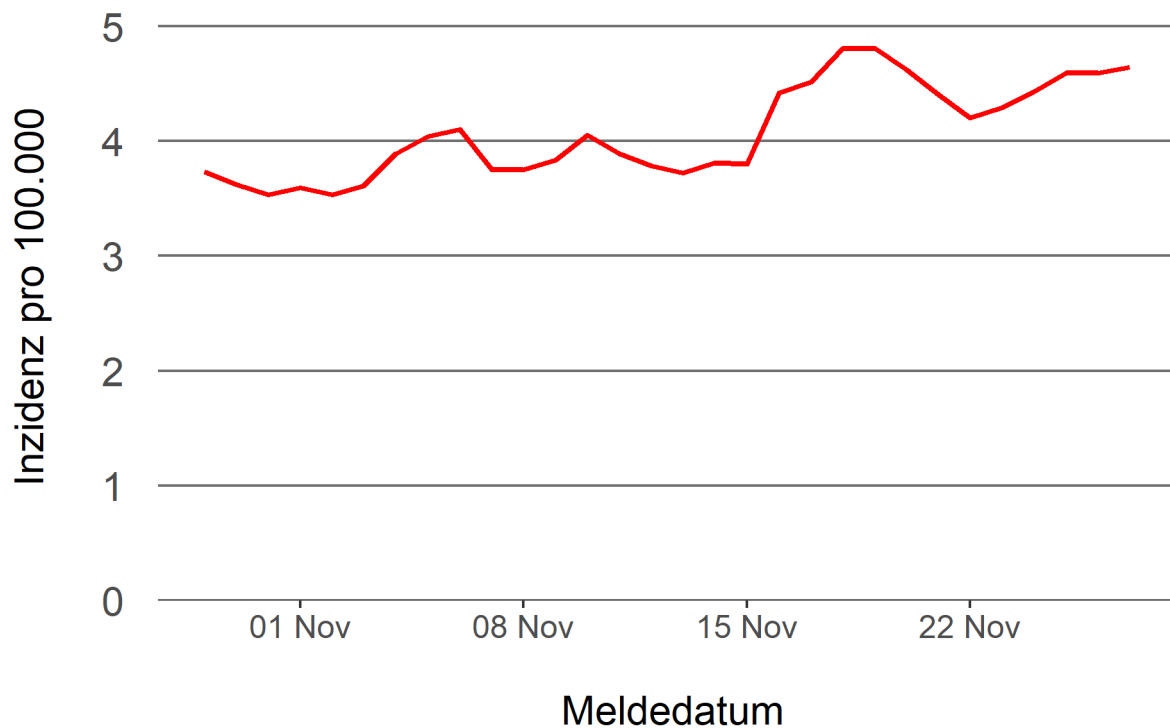
Pandemie (seit 11.03.2020)

2. Leitindikatoren zur Bestimmung des Pandemiegeschehens

2.1. Hospitalisierungsinzidenz

Der durch das RKI ausgewiesene Hospitalisierungsinzidenz-Tageswert für Hessen liegt aktuell bei 4,64 pro 100.000 Einwohner*innen (27.11.2021). Eine Woche zuvor betrug der Wert 4,62 pro 100.000.

Abbildung 2. 7-Tage-Inzidenz Hospitalisierungen in Hessen im zeitlichen Verlauf



2.2. Zahl der mit COVID-19-Patient*innen belegten Intensivbetten

Nach der IVENA Sonderlage waren am 26.11.2021 um 11:00 Uhr 284 Betten auf hessischen Intensivstationen mit Patient*innen mit einer COVID-19-Erkrankung belegt. Bei 261 wurde eine SARS-CoV-2 Infektion bestätigt, bei 23 besteht der Verdacht. Vor einer Woche waren es 235 Patient*innen, die auf hessischen Intensivstationen gepflegt werden mussten.

3. Weitere Indikatoren zur Bestimmung des Pandemiegeschehens

3.1. Zahl der mit COVID-19-Patient*innen belegten Normalbetten

Nach der IVENA Sonderlage waren am 26.11.2021 um 11:00 Uhr 811 Betten auf hessischen Normalstationen mit Patient*innen mit einer COVID-19-Erkrankung belegt. Bei 707 wurde eine SARS-CoV-2 Infektion bestätigt, bei 104 besteht der Verdacht. Vor einer Woche lag die Zahl der Hospitalisierten bei 754.

3.2. Impfstatus von COVID-19-Patient*innen in Intensivbehandlung

56,1 Prozent der auf hessischen Intensivstationen behandelten Patient*innen mit COVID-19 sind nicht vollständig geimpft (ungeimpft oder teilgeimpft), während 37,3 Prozent vollständig geimpft sind. Bei 6,7 Prozent ist der Impfstatus unbekannt.

3.3. Aktuelle COVID-19-Impfquote in Hessen

Gegenwärtig sind 67,5 Prozent der hessischen Bevölkerung vollständig gegen SARS-CoV-2 geimpft (RKI Impfquotenmonitoring, Stand: 27.11.2021). Wenn nur die aktuell impffähigen Altersgruppen berücksichtigt werden (12+), beträgt der vollimmunisierte Anteil 76,1 Prozent.

3.4. Fallzahlen COVID-19 in Hessen (SurvNet-Stand 27.11.2021, 00:00 Uhr)

Tabelle 1. Übersicht bestätigte COVID-19-Fälle in Hessen inklusive 7-Tage-Inzidenz

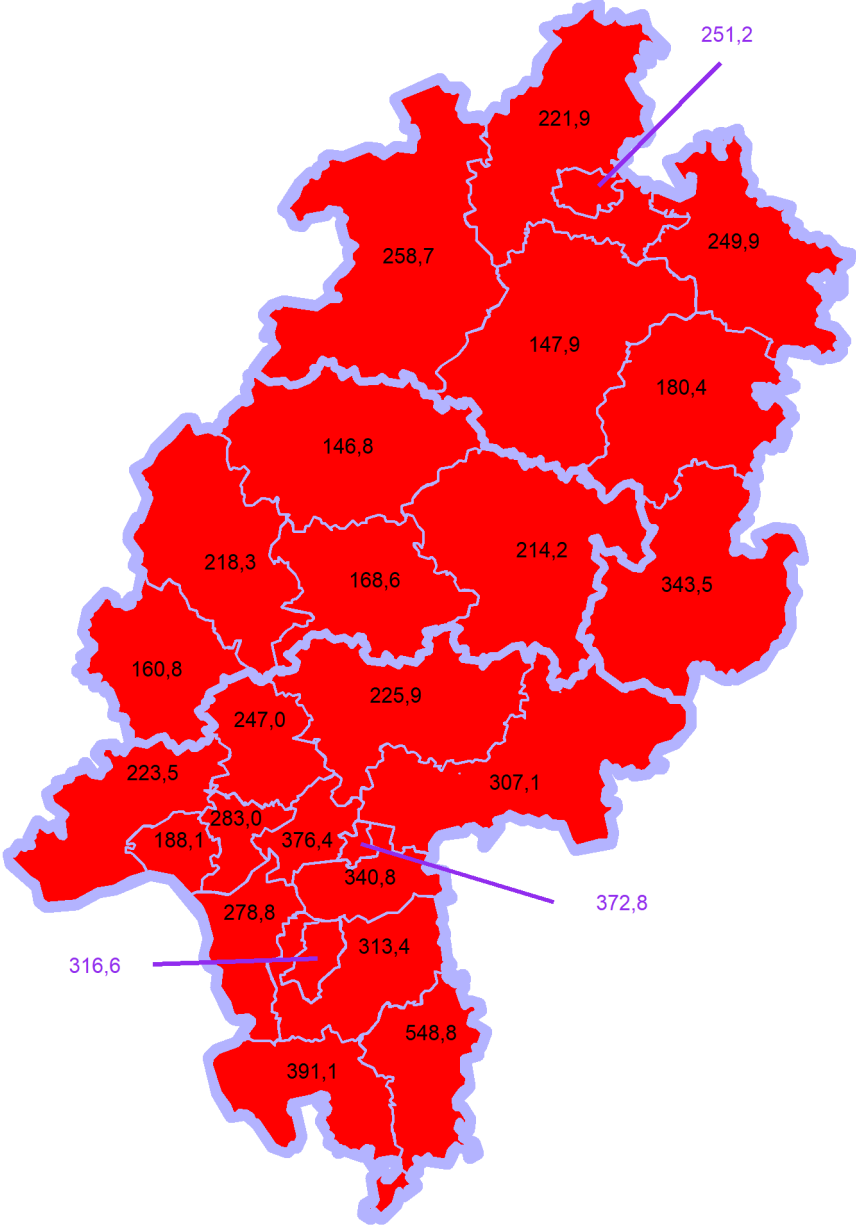
Kreis/Stadt	7-Tage	Aktuell	Aktuell	Kumulativ	Kumulativ	7-Tage
	Inzidenz [†]	Fälle	Todesfälle	Fälle	Todesfälle	Fälle
LK Bergstraße	391,1	200	0	16.646	361	1.060
LK Darmstadt-Dieburg	313,4	122	1	16.082	326	933
LK Fulda	343,5	164	1	18.205	299	766
LK Gießen	168,6	89	0	17.870	375	458
LK Groß-Gerau	278,8	118	0	20.068	323	769
LK Hersfeld-Rotenburg	180,4	33	0	7.468	197	217
LK Hochtaunuskreis	247,0	78	1	12.173	234	586
LK Kassel	221,9	76	0	11.148	230	526
LK Lahn-Dill-Kreis	218,3	85	0	16.036	238	553
LK Limburg-Weilburg	160,8	0	0	11.880	292	277
LK Main-Kinzig-Kreis	307,1	256	1	31.860	678	1.295
LK Main-Taunus-Kreis	283,0	138	1	13.249	244	677
LK Marburg-Biedenkopf	146,8	77	0	14.220	297	361
LK Odenwaldkreis	548,8	98	0	6.588	185	531
LK Offenbach	340,8	205	1	26.470	600	1.215
LK Rheingau-Taunus-Kreis	223,5	65	0	9.778	196	419
LK Schwalm-Eder-Kreis	147,9	35	0	8.700	254	266
LK Vogelsbergkreis	214,2	27	0	5.375	113	226
LK Waldeck-Frankenberg	258,7	123	0	8.392	156	405
LK Werra-Meißner-Kreis	249,9	52	0	5.033	169	250
LK Wetteraukreis	225,9	179	0	18.868	558	701
SK Darmstadt	316,6	86	0	8.819	165	504
SK Frankfurt am Main	376,4	469	9	59.253	913	2.876
SK Kassel	251,2	72	0	11.782	203	505
SK Offenbach	372,8	91	0	13.532	209	488
SK Wiesbaden	188,1	117	1	18.011	303	524
Gesamt	276,3	3.055	16	407.506	8.118	17.388

[†] Berechnet als Anzahl Fälle per 100.000 Bevölkerung.

Die Inzidenz beschreibt die in einem bestimmten Zeitraum neu aufgetretene Anzahl an Krankheitsfällen in einer definierten Population. Sie wird meist pro 100.000 Einwohner angegeben.

Die kumulierte Inzidenz umfasst alle bisher gemeldeten bestätigten Fälle in Hessen pro 100.000 Einwohner und die 7-Tage-Inzidenz beschreibt alle bestätigten Fälle der vorangegangenen sieben Tage in Hessen pro 100.000 Einwohner. Für die Berechnung der Inzidenzen werden die Bevölkerungszahlen des Hessischen Statistischen Landesamtes in Wiesbaden (Stand: 31.12.2020) zugrunde gelegt.

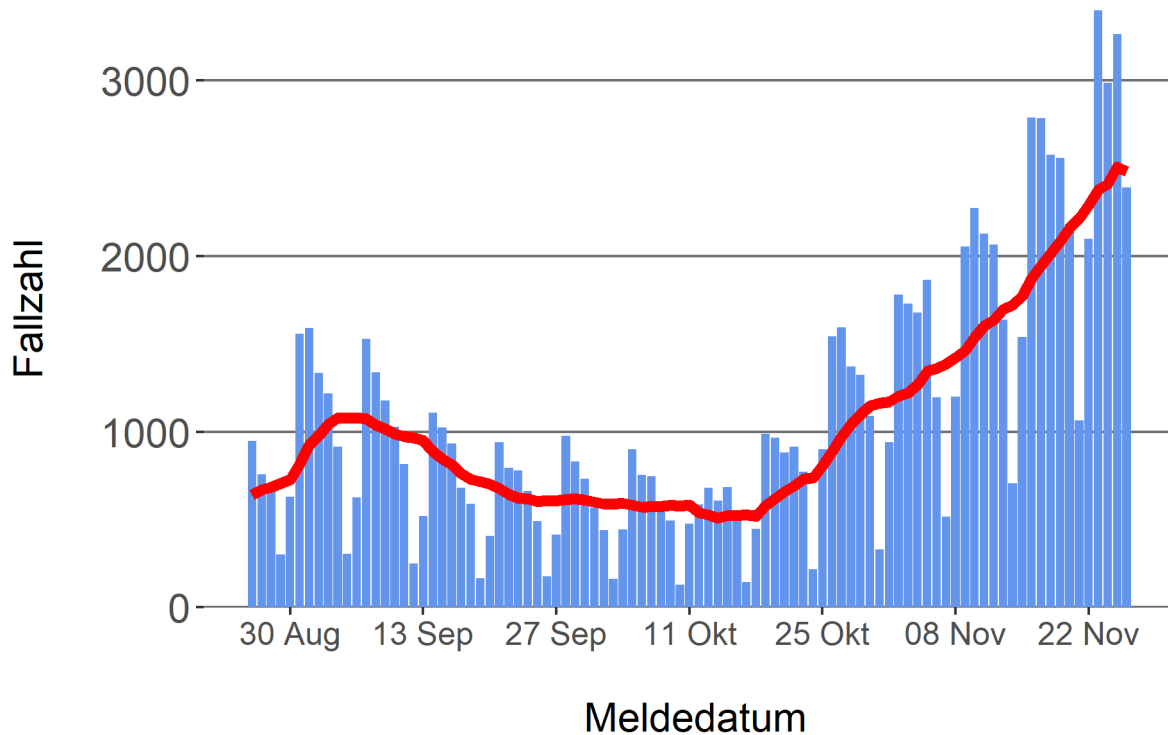
Abbildung 3. Tagesaktuell berechnete 7-Tages-Inzidenz bestätigter COVID-19-Fälle



Inzidenz ■ unter 35 ■ 35 bis unter 50 ■ 50 bis unter 100 ■ 100+

Abbildung 4. Darstellung der bestätigten COVID-19-Fälle in Hessen nach Meldedatum

Das Meldedatum entspricht dem Tag, an dem der Fall dem Gesundheitsamt bekannt wurde und im elektronischen Meldesystem erfasst wurde. Es wurden alle gemeldeten Fälle aufgetragen, die bis zum Vortag des heutigen Datums eingegangen sind. Der erste COVID-19-Fall in Hessen wurde am 28. Februar 2020 gemeldet. Die rote Linie ist das sog. nachlaufende 7-Tage-Mittel, das zur Glättung eingesetzt wird. Die Summe der Fälle des Berichtstags und der sechs vorherigen Tage wird durch Sieben geteilt und dargestellt.



Links zu den Websites von HMSI, RKI und BZgA

Informationen auf der Website des HMSI:

<https://soziales.hessen.de/Corona>

Übersicht des RKI zu aktuellen Risikogebieten:

https://www.rki.de/DE/Content/InfAZ/N/Neuartiges_Coronavirus/Risikogebiete_neu.html

Informationen der Bundeszentrale für gesundheitliche Aufklärung (BZgA):

<https://www.infektionsschutz.de/coronavirus-sars-cov-2.html>

Kontakt

Pressereferat

Hessisches Ministerium für Soziales und Integration

Sonnenbergerstraße 2/2A

65193 Wiesbaden

Telefon (0611) 32-19 3408

Telefax (0611) 32-719 4666

E-Mail: presse@hsm.hessen.de