

Bulletin

Stand 28.11.2021

1. COVID-19-Fallzahlen

Abbildung 1. Globale, bundesweite und hessische Meldezahlen und Todesfälle.

		Differenz zum 27.11.2021
Bestätigte Fälle weltweit ¹ : Todesfälle weltweit ¹ :	261.075.046	+416.278
	5.195.138	+5.736
Bestätigte Fälle Deutschland ² : Todesfälle Deutschland ² :	5.761.696	+44.401
	100.883	+104
Bestätigte Fälle Hessen ² : Todesfälle Hessen ² :	409.704	+2.198
	8.123	+5

¹ Johns Hopkins University (abgerufen 6:00, Uhr)

² Robert Koch-Institut (Meldedaten, SurvNet-Stand 00:00 Uhr)

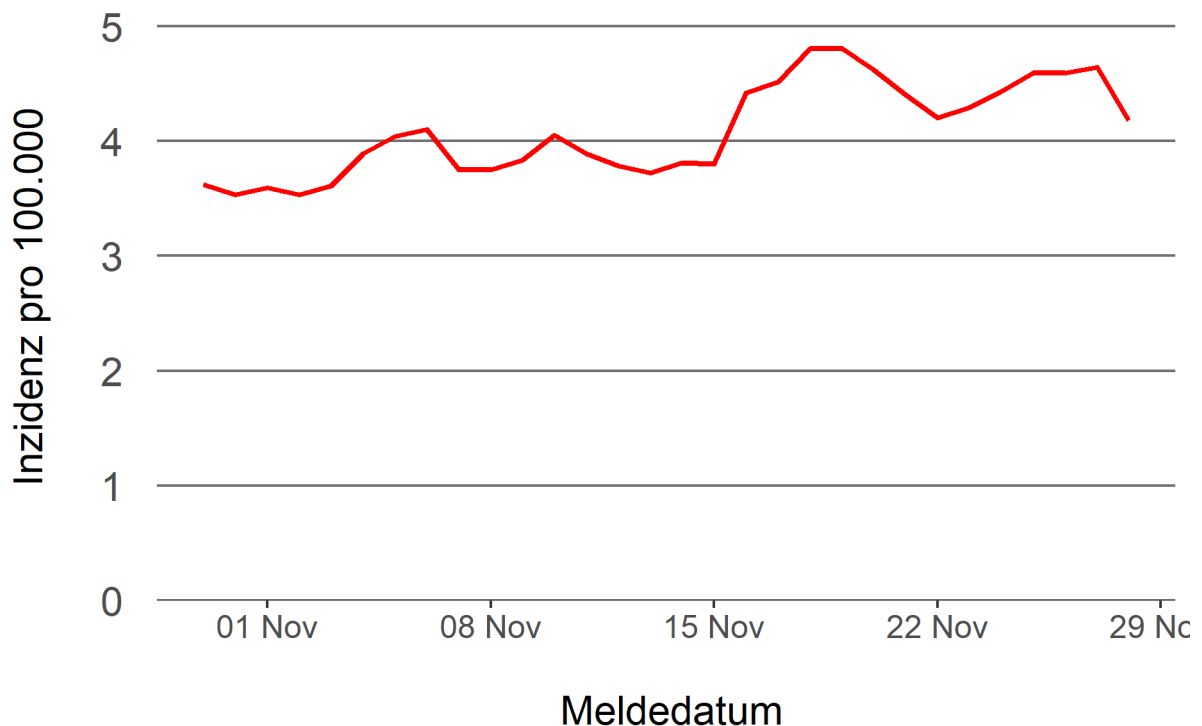
Pandemie (seit 11.03.2020)

2. Leitindikatoren zur Bestimmung des Pandemiegeschehens

2.1. Hospitalisierungsinzidenz

Der durch das RKI ausgewiesene Hospitalisierungsinzidenz-Tageswert für Hessen liegt aktuell bei 4,18 pro 100.000 Einwohner*innen (28.11.2021). Eine Woche zuvor betrug der Wert 4,4 pro 100.000.

Abbildung 2. 7-Tage-Inzidenz Hospitalisierungen in Hessen im zeitlichen Verlauf



2.2. Zahl der mit COVID-19-Patient*innen belegten Intensivbetten

Nach der IVENA Sonderlage waren am 27.11.2021 um 11:00 Uhr 290 Betten auf hessischen Intensivstationen mit Patient*innen mit einer COVID-19-Erkrankung belegt. Bei 269 wurde eine SARS-CoV-2 Infektion bestätigt, bei 21 besteht der Verdacht. Vor einer Woche waren es 223 Patient*innen, die auf hessischen Intensivstationen gepflegt werden mussten.

3. Weitere Indikatoren zur Bestimmung des Pandemiegeschehens

3.1. Zahl der mit COVID-19-Patient*innen belegten Normalbetten

Nach der IVENA Sonderlage waren am 27.11.2021 um 11:00 Uhr 783 Betten auf hessischen Normalstationen mit Patient*innen mit einer COVID-19-Erkrankung belegt. Bei 690 wurde eine SARS-CoV-2 Infektion bestätigt, bei 93 besteht der Verdacht. Vor einer Woche lag die Zahl der Hospitalisierten bei 740.

3.2. Impfstatus von COVID-19-Patient*innen in Intensivbehandlung

57,4 Prozent der auf hessischen Intensivstationen behandelten Patient*innen mit COVID-19 sind nicht vollständig geimpft (ungeimpft oder teilgeimpft), während 36,9 Prozent vollständig geimpft sind. Bei 5,7 Prozent ist der Impfstatus unbekannt.

3.3. Aktuelle COVID-19-Impfquote in Hessen

Gegenwärtig sind 67,5 Prozent der hessischen Bevölkerung vollständig gegen SARS-CoV-2 geimpft (RKI Impfquotenmonitoring, Stand: 27.11.2021). Wenn nur die aktuell impffähigen Altersgruppen berücksichtigt werden (12+), beträgt der vollimmunisierte Anteil 76,1 Prozent.

3.4. Fallzahlen COVID-19 in Hessen (SurvNet-Stand 28.11.2021, 00:00 Uhr)

Tabelle 1. Übersicht bestätigte COVID-19-Fälle in Hessen inklusive 7-Tage-Inzidenz

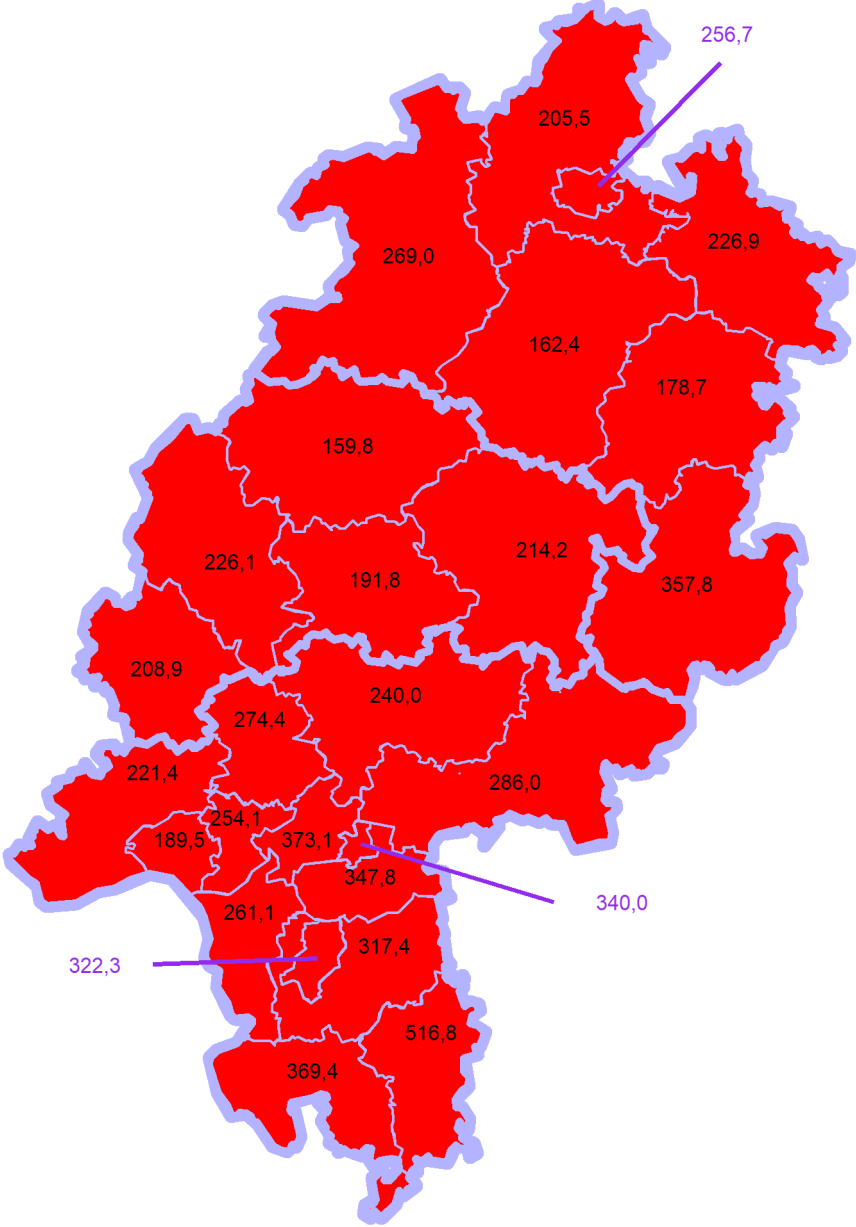
Kreis/Stadt	7-Tage	Aktuell	Aktuell	Kumulativ	Kumulativ	7-Tage
	Inzidenz [†]	Fälle	Todesfälle	Fälle	Todesfälle	Fälle
LK Bergstraße	369,4	73	0	16.719	361	1.001
LK Darmstadt-Dieburg	317,4	159	0	16.241	326	945
LK Fulda	357,8	122	0	18.327	299	798
LK Gießen	191,8	114	0	17.984	375	521
LK Groß-Gerau	261,1	79	0	20.147	323	720
LK Hersfeld-Rotenburg	178,7	0	0	7.468	197	215
LK Hochtaunuskreis	274,4	65	0	12.238	234	651
LK Kassel	205,5	42	0	11.190	230	487
LK Lahn-Dill-Kreis	226,1	83	0	16.119	238	573
LK Limburg-Weilburg	208,9	128	0	12.008	292	360
LK Main-Kinzig-Kreis	286,0	86	1	31.946	679	1.206
LK Main-Taunus-Kreis	254,1	69	0	13.318	244	608
LK Marburg-Biedenkopf	159,8	63	0	14.283	297	393
LK Odenwaldkreis	516,8	46	1	6.634	186	500
LK Offenbach	347,8	143	1	26.613	601	1.240
LK Rheingau-Taunus-Kreis	221,4	71	0	9.849	196	415
LK Schwalm-Eder-Kreis	162,4	43	0	8.743	254	292
LK Vogelsbergkreis	214,2	0	0	5.375	113	226
LK Waldeck-Frankenberg	269,0	44	0	8.436	156	421
LK Werra-Meißner-Kreis	226,9	19	0	5.052	169	227
LK Wetteraukreis	240,0	145	0	19.013	558	745
SK Darmstadt	322,3	76	0	8.895	165	513
SK Frankfurt am Main	373,1	351	0	59.604	913	2.851
SK Kassel	256,7	65	0	11.847	203	516
SK Offenbach	340,0	27	2	13.559	211	445
SK Wiesbaden	189,5	85	0	18.096	303	528
Gesamt	276,4	2.198	5	409.704	8.123	17.397

[†] Berechnet als Anzahl Fälle per 100.000 Bevölkerung.

Die Inzidenz beschreibt die in einem bestimmten Zeitraum neu aufgetretene Anzahl an Krankheitsfällen in einer definierten Population. Sie wird meist pro 100.000 Einwohner angegeben.

Die kumulierte Inzidenz umfasst alle bisher gemeldeten bestätigten Fälle in Hessen pro 100.000 Einwohner und die 7-Tage-Inzidenz beschreibt alle bestätigten Fälle der vorangegangenen sieben Tage in Hessen pro 100.000 Einwohner. Für die Berechnung der Inzidenzen werden die Bevölkerungszahlen des Hessischen Statistischen Landesamtes in Wiesbaden (Stand: 31.12.2020) zugrunde gelegt.

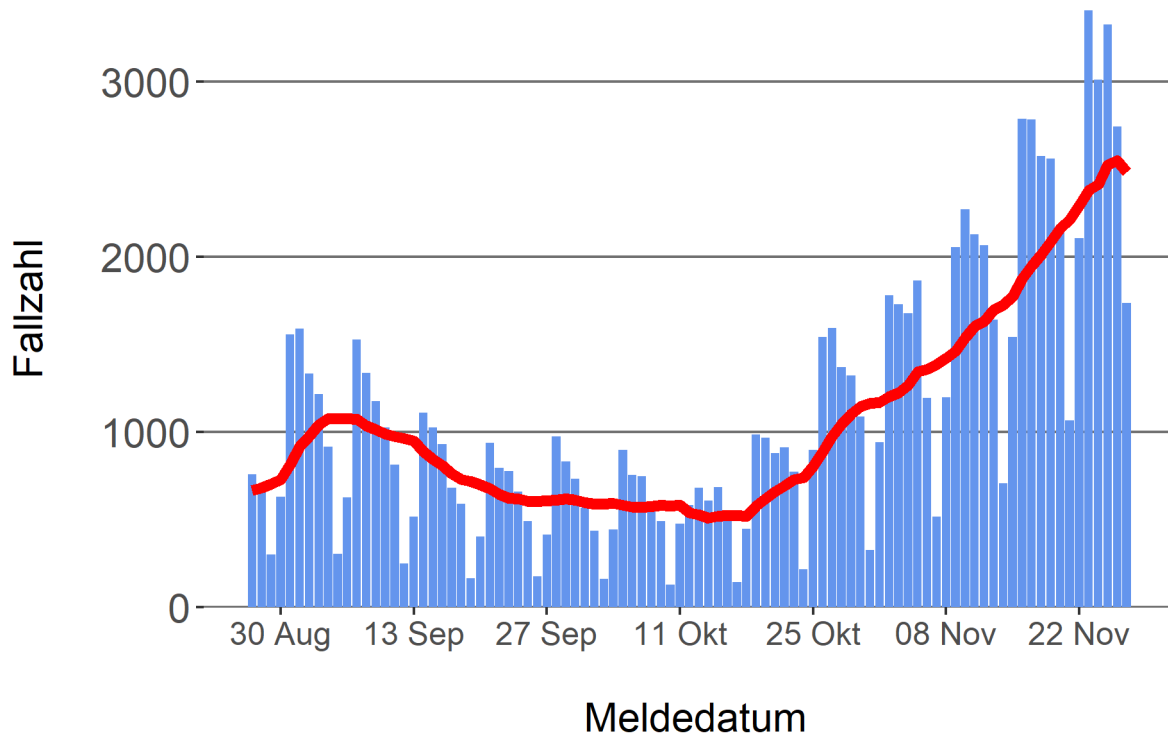
Abbildung 3. Tagesaktuell berechnete 7-Tages-Inzidenz bestätigter COVID-19-Fälle



Inzidenz ■ unter 35 ■ 35 bis unter 50 ■ 50 bis unter 100 ■ 100+

Abbildung 4. Darstellung der bestätigten COVID-19-Fälle in Hessen nach Meldedatum

Das Meldedatum entspricht dem Tag, an dem der Fall dem Gesundheitsamt bekannt wurde und im elektronischen Meldesystem erfasst wurde. Es wurden alle gemeldeten Fälle aufgetragen, die bis zum Vortag des heutigen Datums eingegangen sind. Der erste COVID-19-Fall in Hessen wurde am 28. Februar 2020 gemeldet. Die rote Linie ist das sog. nachlaufende 7-Tage-Mittel, das zur Glättung eingesetzt wird. Die Summe der Fälle des Berichtstags und der sechs vorherigen Tage wird durch Sieben geteilt und dargestellt.



Links zu den Websites von HMSI, RKI und BZgA

Informationen auf der Website des HMSI:

<https://soziales.hessen.de/Corona>

Übersicht des RKI zu aktuellen Risikogebieten:

https://www.rki.de/DE/Content/InfAZ/N/Neuartiges_Coronavirus/Risikogebiete_neu.html

Informationen der Bundeszentrale für gesundheitliche Aufklärung (BZgA):

<https://www.infektionsschutz.de/coronavirus-sars-cov-2.html>

Kontakt

Pressereferat

Hessisches Ministerium für Soziales und Integration

Sonnenbergerstraße 2/2A

65193 Wiesbaden

Telefon (0611) 32-19 3408

Telefax (0611) 32-719 4666

E-Mail: presse@hsm.hessen.de