



Bulletin

Stand 29.11.2021

1. COVID-19-Fallzahlen

Abbildung 1. Globale, bundesweite und hessische Meldezahlen und Todesfälle.

		Differenz zum 28.11.2021
Bestätigte Fälle weltweit ¹ :	261.495.713	+420.667
	Todesfälle weltweit ¹ :	5.199.585
Bestätigte Fälle Deutschland ² :	5.791.060	+29.364
	Todesfälle Deutschland ² :	100.956
Bestätigte Fälle Hessen ² :	410.876	+1.172
	Todesfälle Hessen ² :	8.125

¹ Johns Hopkins University (abgerufen 6:00, Uhr)

² Robert Koch-Institut (Meldedaten, SurvNet-Stand 00:00 Uhr)

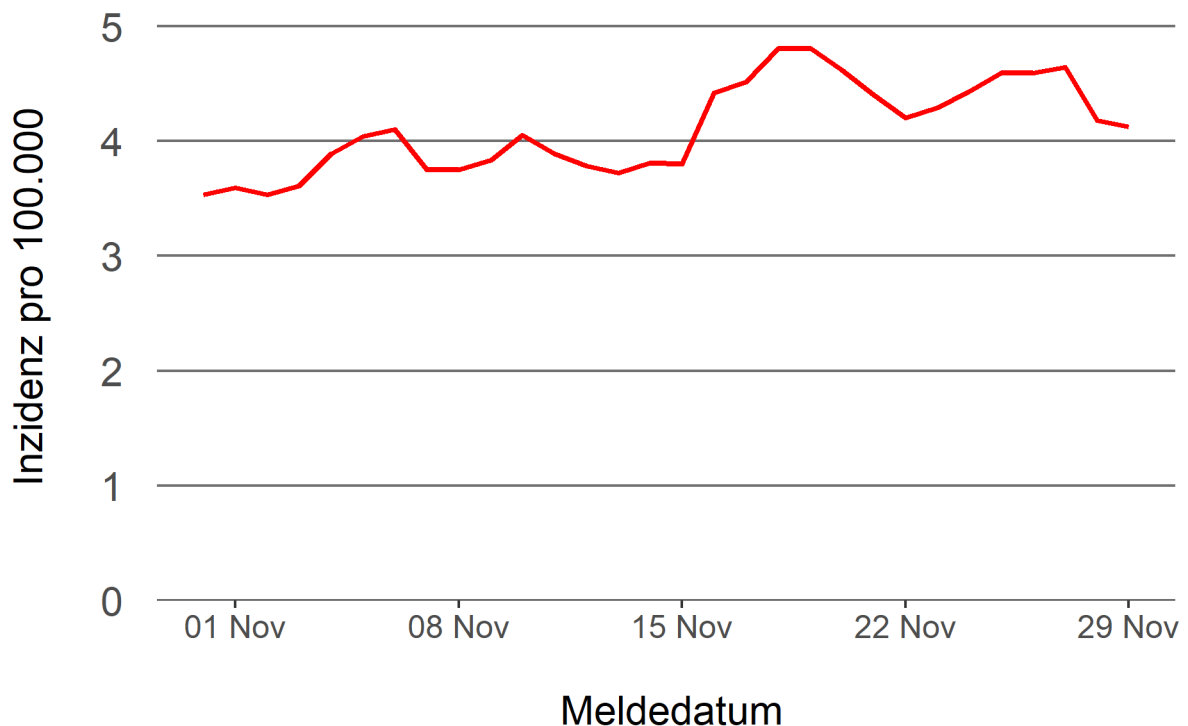
Pandemie (seit 11.03.2020)

2. Leitindikatoren zur Bestimmung des Pandemiegeschehens

2.1. Hospitalisierungsinzidenz

Der durch das RKI ausgewiesene Hospitalisierungsinzidenz-Tageswert für Hessen liegt aktuell bei 4,12 pro 100.000 Einwohner*innen (29.11.2021). Eine Woche zuvor betrug der Wert 4,2 pro 100.000.

Abbildung 2. 7-Tage-Inzidenz Hospitalisierungen in Hessen im zeitlichen Verlauf



2.2. Zahl der mit COVID-19-Patient*innen belegten Intensivbetten

Nach der IVENA Sonderlage waren am 28.11.2021 um 11:00 Uhr 295 Betten auf hessischen Intensivstationen mit Patient*innen mit einer COVID-19-Erkrankung belegt. Bei 274 wurde eine SARS-CoV-2 Infektion bestätigt, bei 21 besteht der Verdacht. Vor einer Woche waren es 225 Patient*innen, die auf hessischen Intensivstationen gepflegt werden mussten.

3. Weitere Indikatoren zur Bestimmung des Pandemiegeschehens

3.1. Zahl der mit COVID-19-Patient*innen belegten Normalbetten

Nach der IVENA Sonderlage waren am 28.11.2021 um 11:00 Uhr 791 Betten auf hessischen Normalstationen mit Patient*innen mit einer COVID-19-Erkrankung belegt. Bei 700 wurde eine SARS-CoV-2 Infektion bestätigt, bei 91 besteht der Verdacht. Vor einer Woche lag die Zahl der Hospitalisierten bei 743.

3.2. Impfstatus von COVID-19-Patient*innen in Intensivbehandlung

57,7 Prozent der auf hessischen Intensivstationen behandelten Patient*innen mit COVID-19 sind nicht vollständig geimpft (ungeimpft oder teilgeimpft), während 36,7 Prozent vollständig geimpft sind. Bei 5,6 Prozent ist der Impfstatus unbekannt.

3.3. Aktuelle COVID-19-Impfquote in Hessen

Gegenwärtig sind 67,5 Prozent der hessischen Bevölkerung vollständig gegen SARS-CoV-2 geimpft (RKI Impfquotenmonitoring, Stand: 27.11.2021). Wenn nur die aktuell impffähigen Altersgruppen berücksichtigt werden (12+), beträgt der vollimmunisierte Anteil 76,1 Prozent.

3.4. Fallzahlen COVID-19 in Hessen (SurvNet-Stand 29.11.2021, 00:00 Uhr)

Tabelle 1. Übersicht bestätigte COVID-19-Fälle in Hessen inklusive 7-Tage-Inzidenz

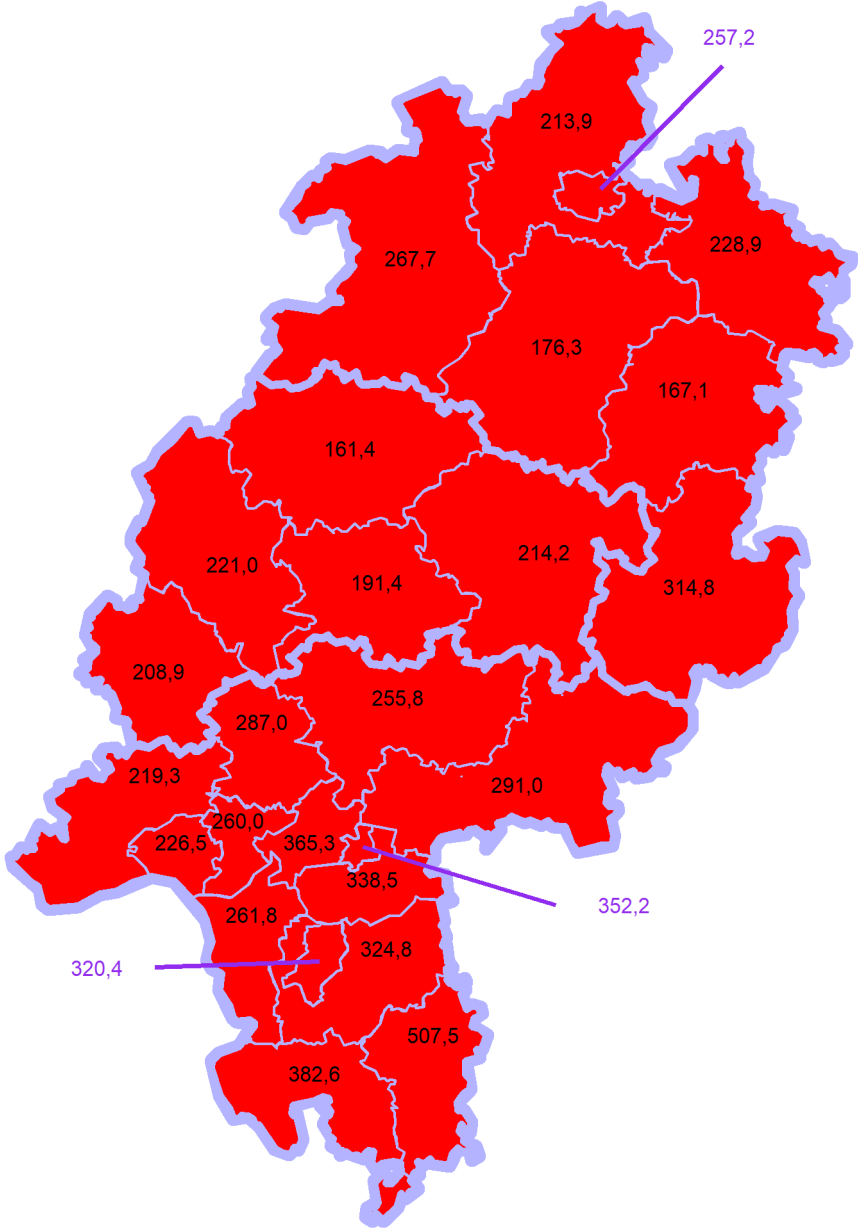
Kreis/Stadt	7-Tage	Aktuell	Aktuell	Kumulativ	Kumulativ	7-Tage
	Inzidenz [†]	Fälle	Todesfälle	Fälle	Todesfälle	Fälle
LK Bergstraße	382,6	133	0	16.852	361	1.037
LK Darmstadt-Dieburg	324,8	63	0	16.304	326	967
LK Fulda	314,8	0	0	18.327	299	702
LK Gießen	191,4	0	0	17.984	375	520
LK Groß-Gerau	261,8	34	0	20.181	323	722
LK Hersfeld-Rotenburg	167,1	0	0	7.468	197	201
LK Hochtaunuskreis	287,0	30	0	12.268	234	681
LK Kassel	213,9	45	0	11.236	230	507
LK Lahn-Dill-Kreis	221,0	9	0	16.128	238	560
LK Limburg-Weilburg	208,9	0	0	12.008	292	360
LK Main-Kinzig-Kreis	291,0	39	0	31.985	679	1.227
LK Main-Taunus-Kreis	260,0	58	0	13.376	244	622
LK Marburg-Biedenkopf	161,4	9	2	14.292	299	397
LK Odenwaldkreis	507,5	6	0	6.640	186	491
LK Offenbach	338,5	79	0	26.692	601	1.207
LK Rheingau-Taunus-Kreis	219,3	29	0	9.878	196	411
LK Schwalm-Eder-Kreis	176,3	41	0	8.784	254	317
LK Vogelsbergkreis	214,2	0	0	5.375	113	226
LK Waldeck-Frankenberg	267,7	77	0	8.513	156	419
LK Werra-Meißner-Kreis	228,9	17	0	5.069	169	229
LK Wetteraukreis	255,8	67	0	19.080	558	794
SK Darmstadt	320,4	27	0	8.922	165	510
SK Frankfurt am Main	365,3	197	0	59.801	913	2.791
SK Kassel	257,2	60	0	11.906	203	517
SK Offenbach	352,2	48	0	13.607	211	461
SK Wiesbaden	226,5	104	0	18.200	303	631
Gesamt	278,2	1.172	2	410.876	8.125	17.507

[†] Berechnet als Anzahl Fälle per 100.000 Bevölkerung.

Die Inzidenz beschreibt die in einem bestimmten Zeitraum neu aufgetretene Anzahl an Krankheitsfällen in einer definierten Population. Sie wird meist pro 100.000 Einwohner angegeben.

Die kumulierte Inzidenz umfasst alle bisher gemeldeten bestätigten Fälle in Hessen pro 100.000 Einwohner und die 7-Tage-Inzidenz beschreibt alle bestätigten Fälle der vorangegangenen sieben Tage in Hessen pro 100.000 Einwohner. Für die Berechnung der Inzidenzen werden die Bevölkerungszahlen des Hessischen Statistischen Landesamtes in Wiesbaden (Stand: 31.12.2020) zugrunde gelegt.

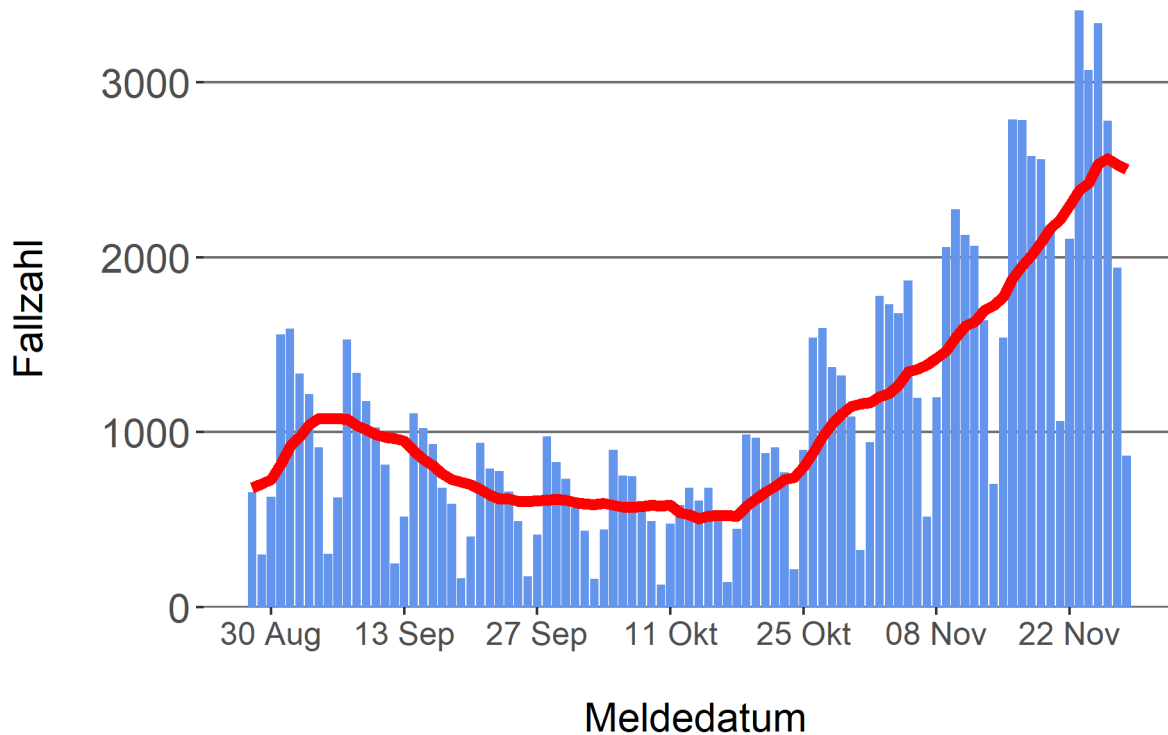
Abbildung 3. Tagesaktuell berechnete 7-Tages-Inzidenz bestätigter COVID-19-Fälle



Inzidenz ■ unter 35 ■ 35 bis unter 50 ■ 50 bis unter 100 ■ 100+

Abbildung 4. Darstellung der bestätigten COVID-19-Fälle in Hessen nach Meldedatum

Das Meldedatum entspricht dem Tag, an dem der Fall dem Gesundheitsamt bekannt wurde und im elektronischen Meldesystem erfasst wurde. Es wurden alle gemeldeten Fälle aufgetragen, die bis zum Vortag des heutigen Datums eingegangen sind. Der erste COVID-19-Fall in Hessen wurde am 28. Februar 2020 gemeldet. Die rote Linie ist das sog. nachlaufende 7-Tage-Mittel, das zur Glättung eingesetzt wird. Die Summe der Fälle des Berichtstags und der sechs vorherigen Tage wird durch Sieben geteilt und dargestellt.



Links zu den Websites von HMSI, RKI und BZgA

Informationen auf der Website des HMSI:

<https://soziales.hessen.de/Corona>

Übersicht des RKI zu aktuellen Risikogebieten:

https://www.rki.de/DE/Content/InfAZ/N/Neuartiges_Coronavirus/Risikogebiete_neu.html

Informationen der Bundeszentrale für gesundheitliche Aufklärung (BZgA):

<https://www.infektionsschutz.de/coronavirus-sars-cov-2.html>

Kontakt

Pressereferat

Hessisches Ministerium für Soziales und Integration

Sonnenbergerstraße 2/2A

65193 Wiesbaden

Telefon (0611) 32-19 3408

Telefax (0611) 32-719 4666

E-Mail: presse@hsm.hessen.de