

Bulletin

Stand 30.11.2021

1. COVID-19-Fallzahlen

Abbildung 1. Globale, bundesweite und hessische Meldezahlen und Todesfälle.

		Differenz zum 29.11.2021
Bestätigte Fälle weltweit ¹ :	262.181.360	+685.647
	Todesfälle weltweit ¹ :	5.207.587
Bestätigte Fälle Deutschland ² :	5.836.813	+45.753
	Todesfälle Deutschland ² :	101.344
Bestätigte Fälle Hessen ² :	412.643	+1.767
	Todesfälle Hessen ² :	8.143

¹ Johns Hopkins University (abgerufen 6:00, Uhr)

² Robert Koch-Institut (Meldedaten, SurvNet-Stand 00:00 Uhr)

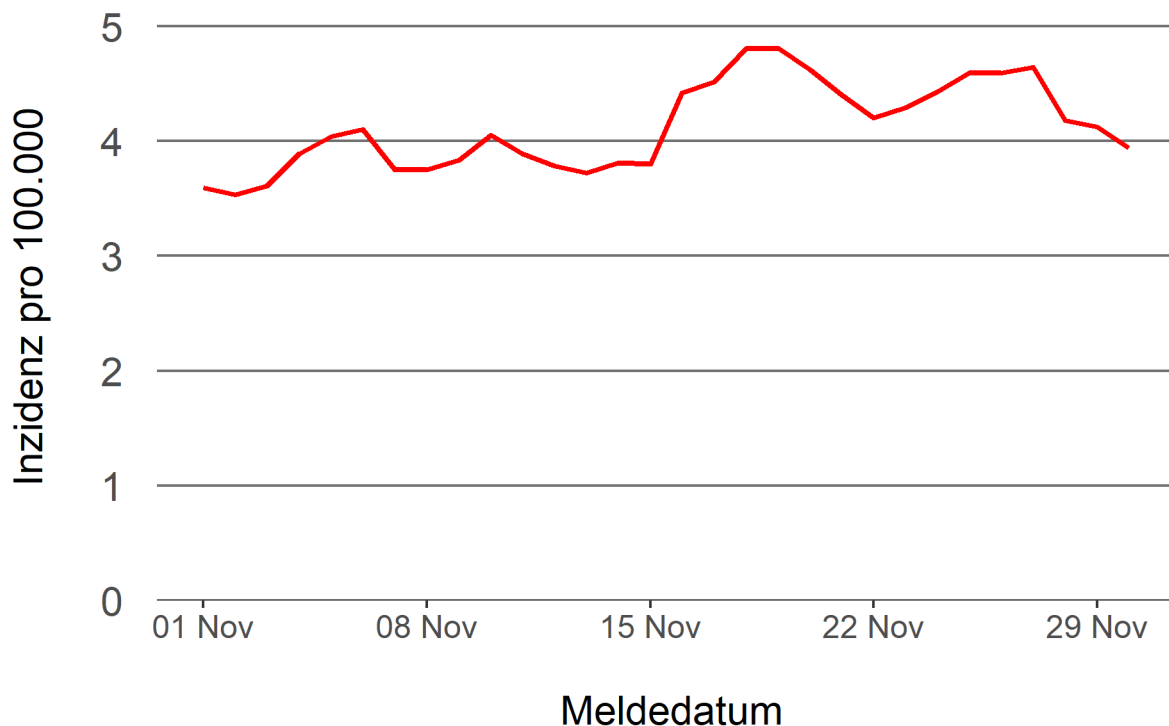
Pandemie (seit 11.03.2020)

2. Leitindikatoren zur Bestimmung des Pandemiegeschehens

2.1. Hospitalisierungsinzidenz

Der durch das RKI ausgewiesene Hospitalisierungsinzidenz-Tageswert für Hessen liegt aktuell bei 3,94 pro 100.000 Einwohner*innen (30.11.2021). Eine Woche zuvor betrug der Wert 4,29 pro 100.000.

Abbildung 2. 7-Tage-Inzidenz Hospitalisierungen in Hessen im zeitlichen Verlauf



2.2. Zahl der mit COVID-19-Patient*innen belegten Intensivbetten

Nach der IVENA Sonderlage waren am 29.11.2021 um 11:00 Uhr 304 Betten auf hessischen Intensivstationen mit Patient*innen mit einer COVID-19-Erkrankung belegt. Bei 290 wurde eine SARS-CoV-2 Infektion bestätigt, bei 14 besteht der Verdacht. Vor einer Woche waren es 252 Patient*innen, die auf hessischen Intensivstationen gepflegt werden mussten.

3. Weitere Indikatoren zur Bestimmung des Pandemiegeschehens

3.1. Zahl der mit COVID-19-Patient*innen belegten Normalbetten

Nach der IVENA Sonderlage waren am 29.11.2021 um 11:00 Uhr 841 Betten auf hessischen Normalstationen mit Patient*innen mit einer COVID-19-Erkrankung belegt. Bei 748 wurde eine SARS-CoV-2 Infektion bestätigt, bei 93 besteht der Verdacht. Vor einer Woche lag die Zahl der Hospitalisierten bei 789.

3.2. Impfstatus von COVID-19-Patient*innen in Intensivbehandlung

59,4 Prozent der auf hessischen Intensivstationen behandelten Patient*innen mit COVID-19 sind nicht vollständig geimpft (ungeimpft oder teilgeimpft), während 34,9 Prozent vollständig geimpft sind. Bei 5,7 Prozent ist der Impfstatus unbekannt.

3.3. Aktuelle COVID-19-Impfquote in Hessen

Gegenwärtig sind 67,5 Prozent der hessischen Bevölkerung vollständig gegen SARS-CoV-2 geimpft (RKI Impfquotenmonitoring, Stand: 29.11.2021). Wenn nur die aktuell impffähigen Altersgruppen berücksichtigt werden (12+), beträgt der vollimmunisierte Anteil 76,1 Prozent.

3.4. Fallzahlen COVID-19 in Hessen (SurvNet-Stand 30.11.2021, 00:00 Uhr)

Tabelle 1. Übersicht bestätigte COVID-19-Fälle in Hessen inklusive 7-Tage-Inzidenz

Kreis/Stadt	7-Tage	Aktuell	Aktuell	Kumulativ	Kumulativ	7-Tage
	Inzidenz [†]	Fälle	Todesfälle	Fälle	Todesfälle	Fälle
LK Bergstraße	384,5	42	0	16.894	361	1.042
LK Darmstadt-Dieburg	317,1	70	0	16.372	326	944
LK Fulda	322,4	111	2	18.438	301	719
LK Gießen	215,7	107	0	18.091	375	586
LK Groß-Gerau	267,6	116	1	20.297	324	738
LK Hersfeld-Rotenburg	178,7	73	0	7.541	197	215
LK Hochtaunuskreis	220,4	47	0	12.315	234	523
LK Kassel	225,3	38	0	11.275	230	534
LK Lahn-Dill-Kreis	223,4	54	1	16.182	239	566
LK Limburg-Weilburg	184,6	14	0	12.022	292	318
LK Main-Kinzig-Kreis	284,3	207	2	32.192	681	1.199
LK Main-Taunus-Kreis	264,6	100	4	13.476	248	633
LK Marburg-Biedenkopf	138,3	11	0	14.303	299	340
LK Odenwaldkreis	508,5	8	0	6.648	186	492
LK Offenbach	333,2	138	0	26.830	601	1.188
LK Rheingau-Taunus-Kreis	213,4	26	0	9.904	196	400
LK Schwalm-Eder-Kreis	175,7	10	0	8.794	254	316
LK Vogelsbergkreis	203,8	44	1	5.419	114	215
LK Waldeck-Frankenberg	271,5	9	0	8.522	156	425
LK Werra-Meißner-Kreis	233,9	17	1	5.086	170	234
LK Wetteraukreis	252,0	45	0	19.125	558	782
SK Darmstadt	312,2	61	0	8.985	165	497
SK Frankfurt am Main	345,8	247	4	60.048	917	2.642
SK Kassel	260,6	24	0	11.929	203	524
SK Offenbach	342,3	49	1	13.656	212	448
SK Wiesbaden	231,1	99	1	18.299	304	644
Gesamt	272,7	1.767	18	412.643	8.143	17.164

[†] Berechnet als Anzahl Fälle per 100.000 Bevölkerung.

Die Inzidenz beschreibt die in einem bestimmten Zeitraum neu aufgetretene Anzahl an Krankheitsfällen in einer definierten Population. Sie wird meist pro 100.000 Einwohner angegeben.

Die kumulierte Inzidenz umfasst alle bisher gemeldeten bestätigten Fälle in Hessen pro 100.000 Einwohner und die 7-Tage-Inzidenz beschreibt alle bestätigten Fälle der vorangegangenen sieben Tage in Hessen pro 100.000 Einwohner. Für die Berechnung der Inzidenzen werden die Bevölkerungszahlen des Hessischen Statistischen Landesamtes in Wiesbaden (Stand: 31.12.2020) zugrunde gelegt.

Abbildung 3. Tagesaktuell berechnete 7-Tages-Inzidenz bestätigter COVID-19-Fälle

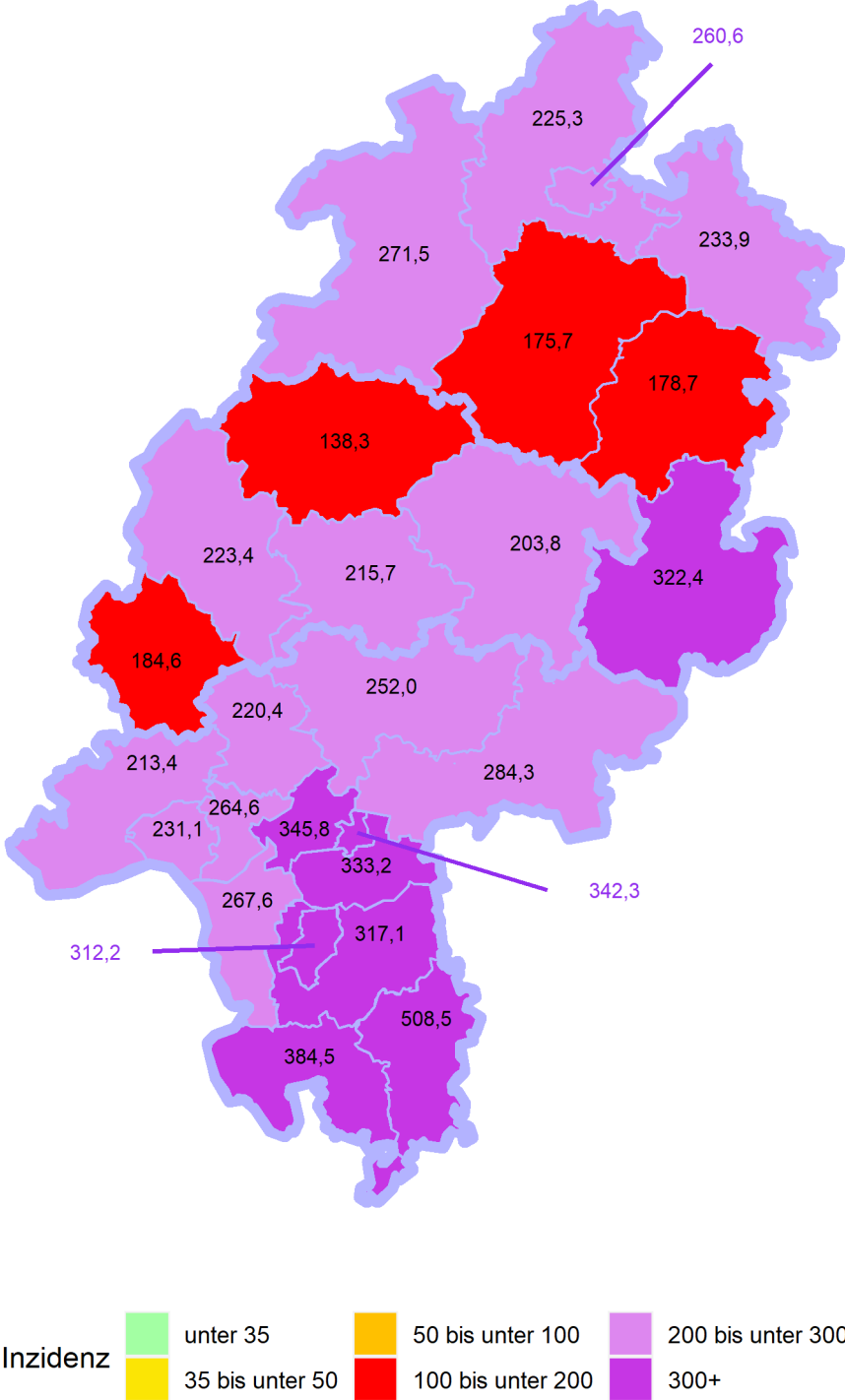
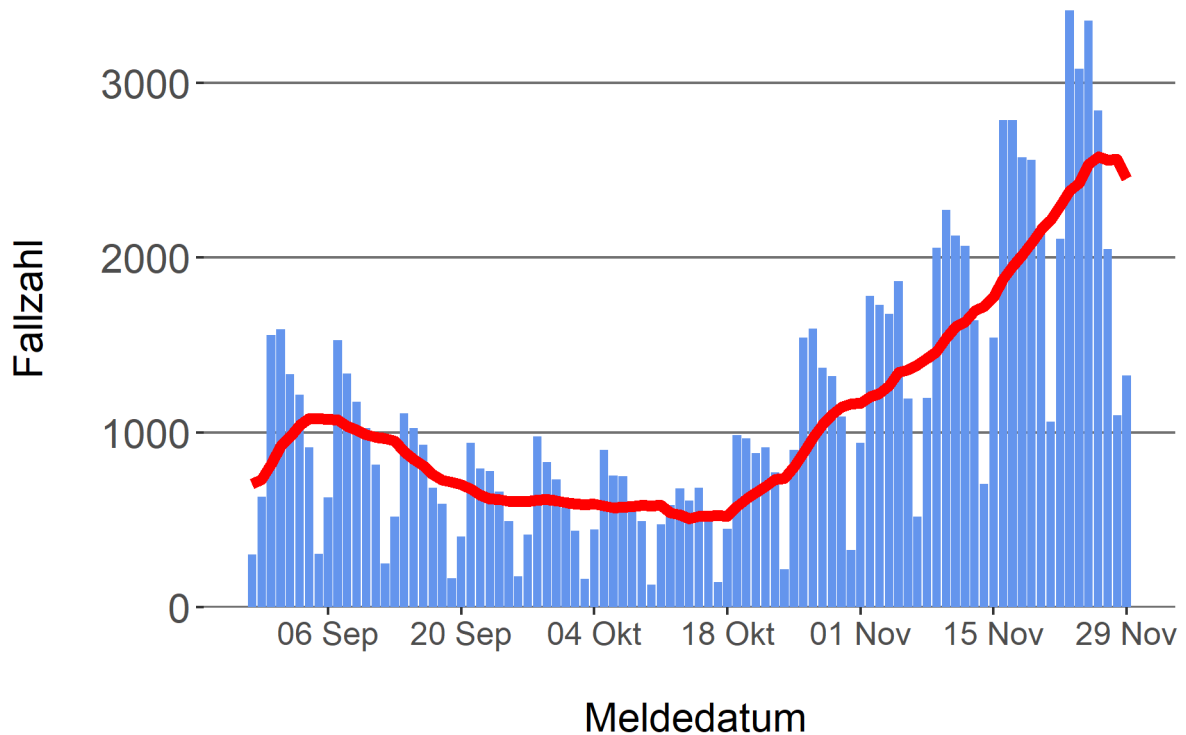


Abbildung 4. Darstellung der bestätigten COVID-19-Fälle in Hessen nach Meldedatum

Das Meldedatum entspricht dem Tag, an dem der Fall dem Gesundheitsamt bekannt wurde und im elektronischen Meldesystem erfasst wurde. Es wurden alle gemeldeten Fälle aufgetragen, die bis zum Vortag des heutigen Datums eingegangen sind. Der erste COVID-19-Fall in Hessen wurde am 28. Februar 2020 gemeldet. Die rote Linie ist das sog. nachlaufende 7-Tage-Mittel, das zur Glättung eingesetzt wird. Die Summe der Fälle des Berichtstags und der sechs vorherigen Tage wird durch Sieben geteilt und dargestellt.



Links zu den Websites von HMSI, RKI und BZgA

Informationen auf der Website des HMSI:

<https://soziales.hessen.de/Corona>

Übersicht des RKI zu aktuellen Risikogebieten:

https://www.rki.de/DE/Content/InfAZ/N/Neuartiges_Coronavirus/Risikogebiete_neu.html

Informationen der Bundeszentrale für gesundheitliche Aufklärung (BZgA):

<https://www.infektionsschutz.de/coronavirus-sars-cov-2.html>

Kontakt

Pressereferat

Hessisches Ministerium für Soziales und Integration

Sonnenbergerstraße 2/2A

65193 Wiesbaden

Telefon (0611) 32-19 3408

Telefax (0611) 32-719 4666

E-Mail: presse@hsm.hessen.de