

Bulletin

Stand 01.12.2021

1. COVID-19-Fallzahlen

Abbildung 1. Globale, bundesweite und hessische Meldezahlen und Todesfälle.

		Differenz zum 30.11.2021
Bestätigte Fälle weltweit ¹ :	262.806.448	+625.088
	Todesfälle weltweit ¹ :	5.215.558
Bestätigte Fälle Deutschland ² :	5.903.999	+67.186
	Todesfälle Deutschland ² :	101.790
Bestätigte Fälle Hessen ² :	415.775	+3.132
	Todesfälle Hessen ² :	8.157

¹ Johns Hopkins University (abgerufen 6.00, Uhr)

² Robert Koch-Institut (Meldedaten, SurvNet-Stand 00:00 Uhr)

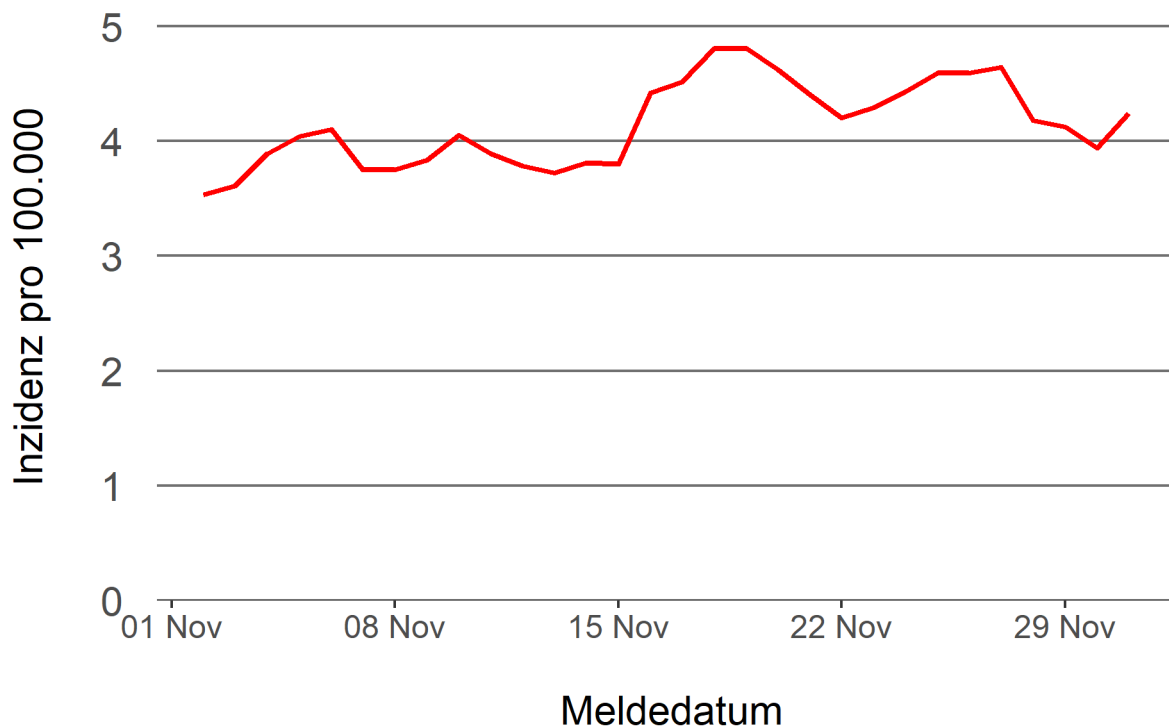
Pandemie (seit 11.03.2020)

2. Leitindikatoren zur Bestimmung des Pandemiegeschehens

2.1. Hospitalisierungsinzidenz

Der durch das RKI ausgewiesene Hospitalisierungsinzidenz-Tageswert für Hessen liegt aktuell bei 4,24 pro 100.000 Einwohner*innen (01.12.2021). Eine Woche zuvor betrug der Wert 4,43 pro 100.000.

Abbildung 2. 7-Tage-Inzidenz Hospitalisierungen in Hessen im zeitlichen Verlauf



2.2. Zahl der mit COVID-19-Patient*innen belegten Intensivbetten

Nach der IVENA Sonderlage waren am 30.11.2021 um 11:00 Uhr 307 Betten auf hessischen Intensivstationen mit Patient*innen mit einer COVID-19-Erkrankung belegt. Bei 297 wurde eine SARS-CoV-2 Infektion bestätigt, bei 10 besteht der Verdacht. Vor einer Woche waren es 260 Patient*innen, die auf hessischen Intensivstationen gepflegt werden mussten.

3. Weitere Indikatoren zur Bestimmung des Pandemiegeschehens

3.1. Zahl der mit COVID-19-Patient*innen belegten Normalbetten

Nach der IVENA Sonderlage waren am 30.11.2021 um 11:00 Uhr 848 Betten auf hessischen Normalstationen mit Patient*innen mit einer COVID-19-Erkrankung belegt. Bei 748 wurde eine SARS-CoV-2 Infektion bestätigt, bei 100 besteht der Verdacht. Vor einer Woche lag die Zahl der Hospitalisierten bei 816.

3.2. Impfstatus von COVID-19-Patient*innen in Intensivbehandlung

59,1 Prozent der auf hessischen Intensivstationen behandelten Patient*innen mit COVID-19 sind nicht vollständig geimpft (ungeimpft oder teilgeimpft), während 36,4 Prozent vollständig geimpft sind. Bei 4,5 Prozent ist der Impfstatus unbekannt.

3.3. Aktuelle COVID-19-Impfquote in Hessen

Gegenwärtig sind 67,6 Prozent der hessischen Bevölkerung vollständig gegen SARS-CoV-2 geimpft (RKI Impfquotenmonitoring, Stand: 30.11.2021). Wenn nur die aktuell impffähigen Altersgruppen berücksichtigt werden (12+), beträgt der vollimmunisierte Anteil 76,2 Prozent.

3.4. Fallzahlen COVID-19 in Hessen (SurvNet-Stand 01.12.2021, 00:00 Uhr)

Tabelle 1. Übersicht bestätigte COVID-19-Fälle in Hessen inklusive 7-Tage-Inzidenz

Kreis/Stadt	7-Tage	Aktuell	Aktuell	Kumulativ	Kumulativ	7-Tage
	Inzidenz [†]	Fälle	Todesfälle	Fälle	Todesfälle	Fälle
LK Bergstraße	371,2	174	2	17.068	363	1.006
LK Darmstadt-Dieburg	320,8	208	0	16.580	326	955
LK Fulda	295,5	139	1	18.577	302	659
LK Gießen	203,2	104	1	18.195	376	552
LK Groß-Gerau	275,9	192	0	20.489	324	761
LK Hersfeld-Rotenburg	194,5	32	0	7.573	197	234
LK Hochtaunuskreis	226,7	138	0	12.453	234	538
LK Kassel	208,4	51	0	11.329	230	494
LK Lahn-Dill-Kreis	228,1	123	1	16.305	240	578
LK Limburg-Weilburg	202,6	104	0	12.126	292	349
LK Main-Kinzig-Kreis	280,3	261	1	32.453	682	1.182
LK Main-Taunus-Kreis	245,8	112	2	13.588	250	588
LK Marburg-Biedenkopf	152,9	112	0	14.415	299	376
LK Odenwaldkreis	561,2	168	1	6.816	187	543
LK Offenbach	328,2	202	0	27.032	601	1.170
LK Rheingau-Taunus-Kreis	215,5	78	0	9.982	196	404
LK Schwalm-Eder-Kreis	161,3	67	0	8.861	254	290
LK Vogelsbergkreis	195,2	29	1	5.448	115	206
LK Waldeck-Frankenberg	283,0	36	0	8.558	156	443
LK Werra-Meißner-Kreis	251,9	47	0	5.133	170	252
LK Wetteraukreis	199,1	0	0	19.125	558	618
SK Darmstadt	324,8	121	0	9.106	165	517
SK Frankfurt am Main	337,4	388	2	60.436	919	2.578
SK Kassel	249,2	51	0	11.977	203	501
SK Offenbach	349,9	112	0	13.768	212	458
SK Wiesbaden	226,1	83	2	18.382	306	630
Gesamt	268,3	3.132	14	415.775	8.157	16.882

[†] Berechnet als Anzahl Fälle per 100.000 Bevölkerung.

Die Inzidenz beschreibt die in einem bestimmten Zeitraum neu aufgetretene Anzahl an Krankheitsfällen in einer definierten Population. Sie wird meist pro 100.000 Einwohner angegeben.

Die kumulierte Inzidenz umfasst alle bisher gemeldeten bestätigten Fälle in Hessen pro 100.000 Einwohner und die 7-Tage-Inzidenz beschreibt alle bestätigten Fälle der vorangegangenen sieben Tage in Hessen pro 100.000 Einwohner. Für die Berechnung der Inzidenzen werden die Bevölkerungszahlen des Hessischen Statistischen Landesamtes in Wiesbaden (Stand: 31.12.2020) zugrunde gelegt.

Abbildung 3. Tagesaktuell berechnete 7-Tages-Inzidenz bestätigter COVID-19-Fälle

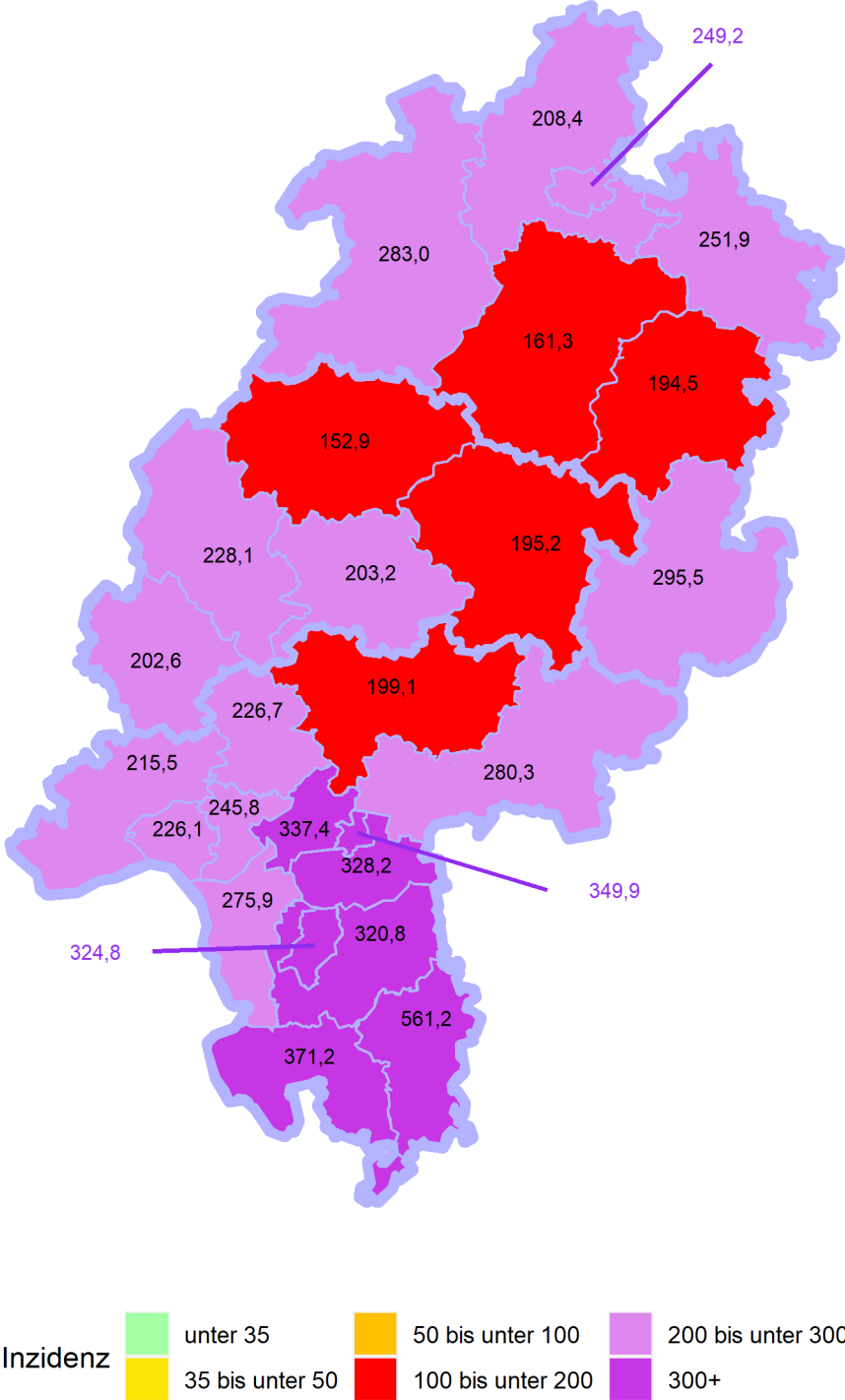
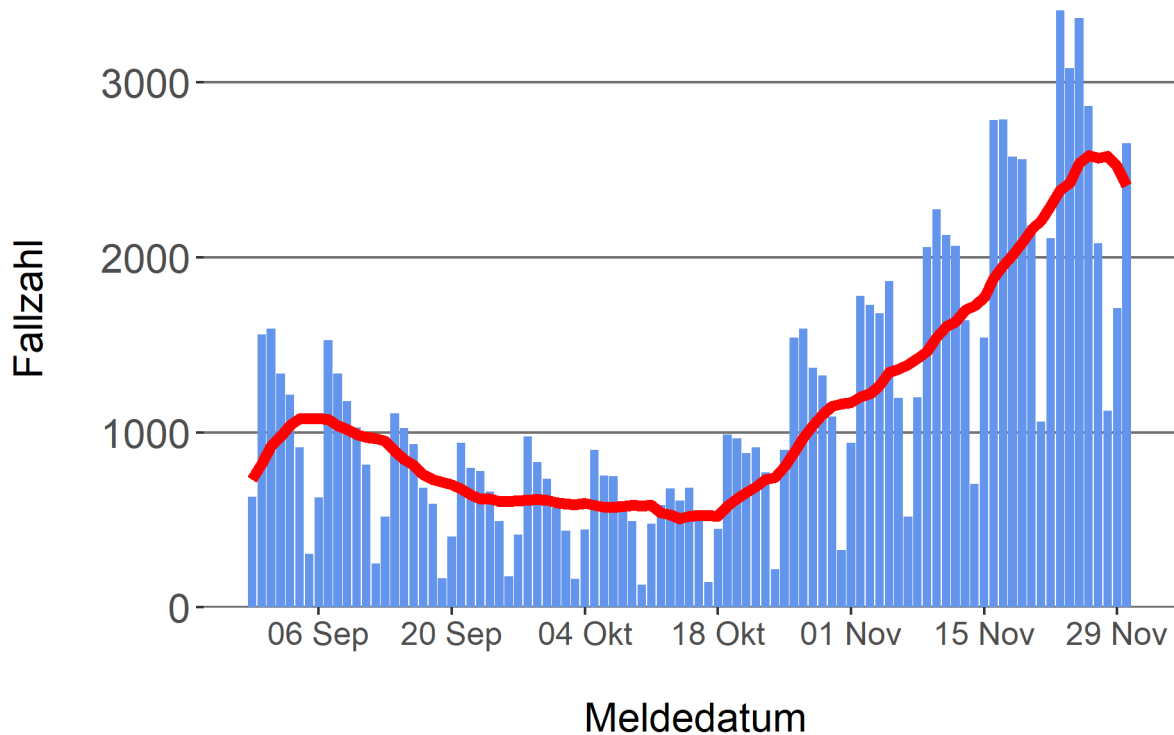


Abbildung 4. Darstellung der bestätigten COVID-19-Fälle in Hessen nach Meldedatum

Das Meldedatum entspricht dem Tag, an dem der Fall dem Gesundheitsamt bekannt wurde und im elektronischen Meldesystem erfasst wurde. Es wurden alle gemeldeten Fälle aufgetragen, die bis zum Vortag des heutigen Datums eingegangen sind. Der erste COVID-19-Fall in Hessen wurde am 28. Februar 2020 gemeldet. Die rote Linie ist das sog. nachlaufende 7-Tage-Mittel, das zur Glättung eingesetzt wird. Die Summe der Fälle des Berichtstags und der sechs vorherigen Tage wird durch Sieben geteilt und dargestellt.



Links zu den Websites von HMSI, RKI und BZgA

Informationen auf der Website des HMSI:

<https://soziales.hessen.de/Corona>

Übersicht des RKI zu aktuellen Risikogebieten:

https://www.rki.de/DE/Content/InfAZ/N/Neuartiges_Coronavirus/Risikogebiete_neu.html

Informationen der Bundeszentrale für gesundheitliche Aufklärung (BZgA):

<https://www.infektionsschutz.de/coronavirus-sars-cov-2.html>

Kontakt

Pressereferat

Hessisches Ministerium für Soziales und Integration

Sonnenbergerstraße 2/2A

65193 Wiesbaden

Telefon (0611) 32-19 3408

Telefax (0611) 32-719 4666

E-Mail: presse@hsm.hessen.de