



Bulletin

Stand 02.12.2021

1. COVID-19-Fallzahlen

Abbildung 1. Globale, bundesweite und hessische Meldezahlen und Todesfälle.

		Differenz zum 01.12.2021
Bestätigte Fälle weltweit ¹ :	263.510.695	+704.247
	Todesfälle weltweit ¹ :	5.224.655
Bestätigte Fälle Deutschland ² :	5.977.208	+73.209
	Todesfälle Deutschland ² :	102.178
Bestätigte Fälle Hessen ² :	419.559	+3.784
	Todesfälle Hessen ² :	8.173

¹ Johns Hopkins University (abgerufen 6:00, Uhr)

² Robert Koch-Institut (Meldedaten, SurvNet-Stand 00:00 Uhr)

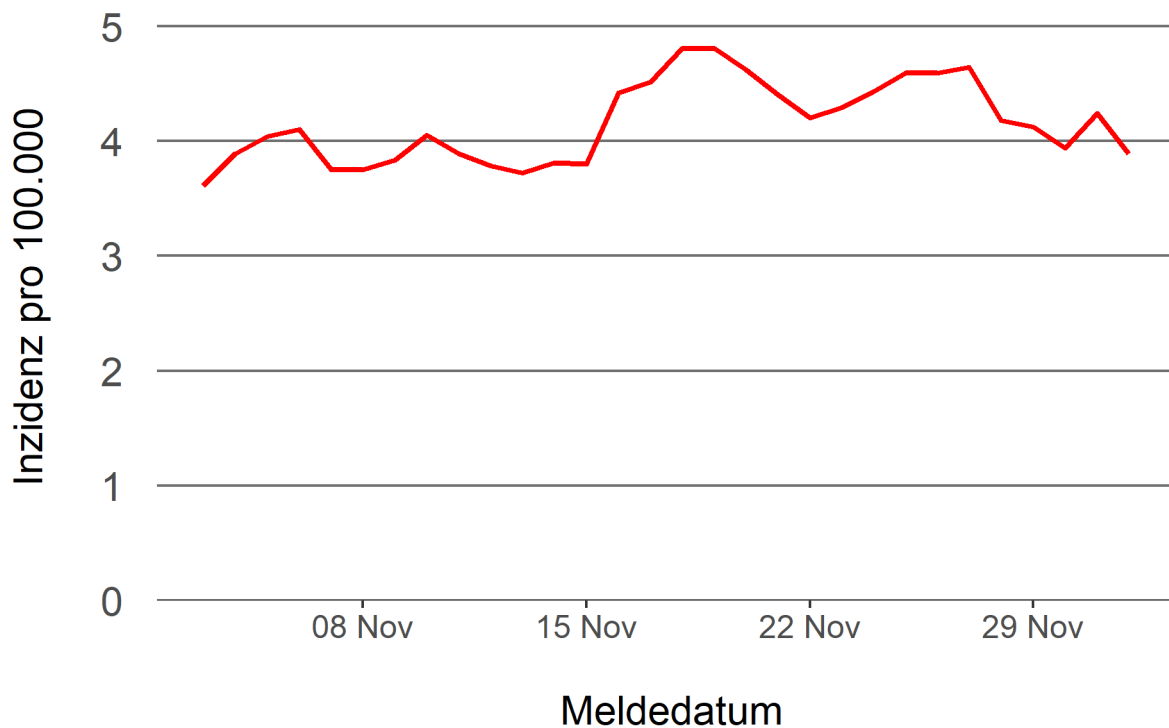
Pandemie (seit 11.03.2020)

2. Leitindikatoren zur Bestimmung des Pandemiegeschehens

2.1. Hospitalisierungsinzidenz

Der durch das RKI ausgewiesene Hospitalisierungsinzidenz-Tageswert für Hessen liegt aktuell bei 3,89 pro 100.000 Einwohner*innen (02.12.2021). Eine Woche zuvor betrug der Wert 4,59 pro 100.000.

Abbildung 2. 7-Tage-Inzidenz Hospitalisierungen in Hessen im zeitlichen Verlauf



2.2. Zahl der mit COVID-19-Patient*innen belegten Intensivbetten

Nach der IVENA Sonderlage waren am 01.12.2021 um 11:00 Uhr 300 Betten auf hessischen Intensivstationen mit Patient*innen mit einer COVID-19-Erkrankung belegt. Bei 288 wurde eine SARS-CoV-2 Infektion bestätigt, bei 12 besteht der Verdacht. Vor einer Woche waren es 273 Patient*innen, die auf hessischen Intensivstationen gepflegt werden mussten.

3. Weitere Indikatoren zur Bestimmung des Pandemiegeschehens

3.1. Zahl der mit COVID-19-Patient*innen belegten Normalbetten

Nach der IVENA Sonderlage waren am 01.12.2021 um 11:00 Uhr 889 Betten auf hessischen Normalstationen mit Patient*innen mit einer COVID-19-Erkrankung belegt. Bei 765 wurde eine SARS-CoV-2 Infektion bestätigt, bei 124 besteht der Verdacht. Vor einer Woche lag die Zahl der Hospitalisierten bei 835.

3.2. Impfstatus von COVID-19-Patient*innen in Intensivbehandlung

60,3 Prozent der auf hessischen Intensivstationen behandelten Patient*innen mit COVID-19 sind nicht vollständig geimpft (ungeimpft oder teilgeimpft), während 35,1 Prozent vollständig geimpft sind. Bei 4,6 Prozent ist der Impfstatus unbekannt.

3.3. Aktuelle COVID-19-Impfquote in Hessen

Gegenwärtig sind 67,6 Prozent der hessischen Bevölkerung vollständig gegen SARS-CoV-2 geimpft (RKI Impfquotenmonitoring, Stand: 01.12.2021). Wenn nur die aktuell impffähigen Altersgruppen berücksichtigt werden (12+), beträgt der vollimmunisierte Anteil 76,3 Prozent.

3.4. Fallzahlen COVID-19 in Hessen (SurvNet-Stand 02.12.2021, 00:00 Uhr)

Tabelle 1. Übersicht bestätigte COVID-19-Fälle in Hessen inklusive 7-Tage-Inzidenz

Kreis/Stadt	7-Tage	Aktuell	Aktuell	Kumulativ	Kumulativ	7-Tage
	Inzidenz [†]	Fälle	Todesfälle	Fälle	Todesfälle	Fälle
LK Bergstraße	353,5	155	0	17.223	363	958
LK Darmstadt-Dieburg	324,8	157	3	16.737	329	967
LK Fulda	324,6	190	0	18.767	302	724
LK Gießen	207,6	135	2	18.330	378	564
LK Groß-Gerau	277,4	131	0	20.620	324	765
LK Hersfeld-Rotenburg	217,8	90	0	7.663	197	262
LK Hochtaunuskreis	243,2	87	0	12.540	234	577
LK Kassel	210,1	143	0	11.472	230	498
LK Lahn-Dill-Kreis	211,2	88	1	16.393	241	535
LK Limburg-Weilburg	211,9	87	0	12.213	292	365
LK Main-Kinzig-Kreis	300,2	274	0	32.727	682	1.266
LK Main-Taunus-Kreis	270,4	130	1	13.718	251	647
LK Marburg-Biedenkopf	149,7	80	0	14.495	299	368
LK Odenwaldkreis	605,7	109	3	6.925	190	586
LK Offenbach	336,8	232	0	27.264	601	1.201
LK Rheingau-Taunus-Kreis	219,3	72	0	10.054	196	411
LK Schwalm-Eder-Kreis	182,9	87	0	8.948	254	329
LK Vogelsbergkreis	190,5	59	0	5.507	115	201
LK Waldeck-Frankenberg	255,5	56	0	8.614	156	400
LK Werra-Meißner-Kreis	251,9	67	0	5.200	170	252
LK Wetteraukreis	277,1	374	1	19.499	559	860
SK Darmstadt	321,7	65	1	9.171	166	512
SK Frankfurt am Main	369,6	646	1	61.082	920	2.824
SK Kassel	242,2	119	0	12.096	203	487
SK Offenbach	340,7	72	3	13.840	215	446
SK Wiesbaden	202,4	79	0	18.461	306	564
Gesamt	279,2	3.784	16	419.559	8.173	17.569

[†] Berechnet als Anzahl Fälle per 100.000 Bevölkerung.

Die Inzidenz beschreibt die in einem bestimmten Zeitraum neu aufgetretene Anzahl an Krankheitsfällen in einer definierten Population. Sie wird meist pro 100.000 Einwohner angegeben.

Die kumulierte Inzidenz umfasst alle bisher gemeldeten bestätigten Fälle in Hessen pro 100.000 Einwohner und die 7-Tage-Inzidenz beschreibt alle bestätigten Fälle der vorangegangenen sieben Tage in Hessen pro 100.000 Einwohner. Für die Berechnung der Inzidenzen werden die Bevölkerungszahlen des Hessischen Statistischen Landesamtes in Wiesbaden (Stand: 31.12.2020) zugrunde gelegt.

Abbildung 3. Tagesaktuell berechnete 7-Tages-Inzidenz bestätigter COVID-19-Fälle


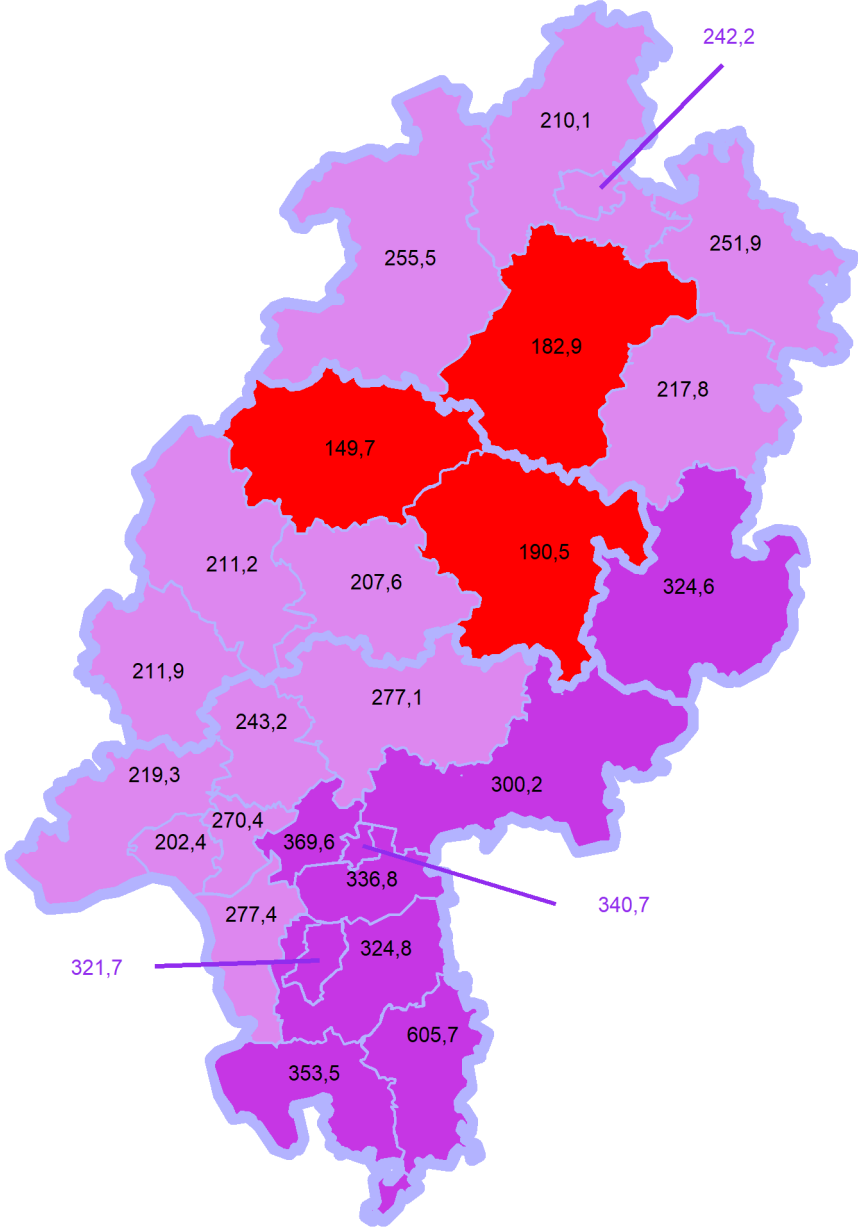
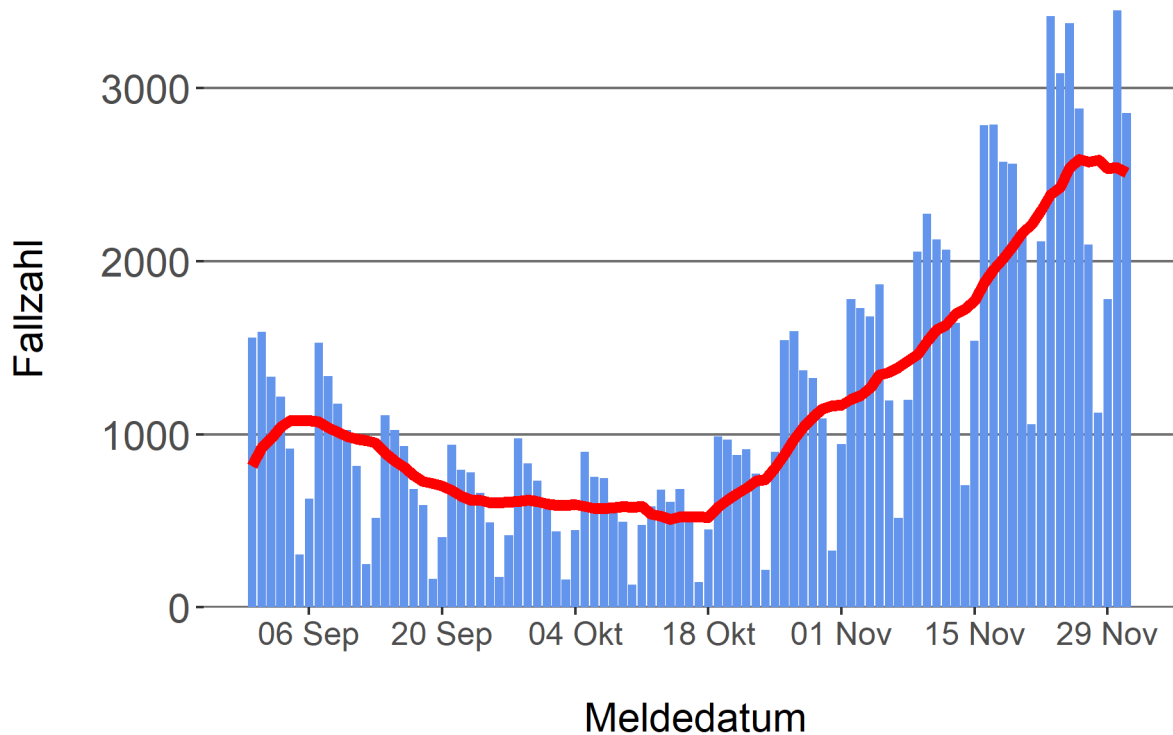


Abbildung 4. Darstellung der bestätigten COVID-19-Fälle in Hessen nach Meldedatum

Das Meldedatum entspricht dem Tag, an dem der Fall dem Gesundheitsamt bekannt wurde und im elektronischen Meldesystem erfasst wurde. Es wurden alle gemeldeten Fälle aufgetragen, die bis zum Vortag des heutigen Datums eingegangen sind. Der erste COVID-19-Fall in Hessen wurde am 28. Februar 2020 gemeldet. Die rote Linie ist das sog. nachlaufende 7-Tage-Mittel, das zur Glättung eingesetzt wird. Die Summe der Fälle des Berichtstags und der sechs vorherigen Tage wird durch Sieben geteilt und dargestellt.



Links zu den Websites von HMSI, RKI und BZgA

Informationen auf der Website des HMSI:

<https://soziales.hessen.de/Corona>

Übersicht des RKI zu aktuellen Risikogebieten:

https://www.rki.de/DE/Content/InfAZ/N/Neuartiges_Coronavirus/Risikogebiete_neu.html

Informationen der Bundeszentrale für gesundheitliche Aufklärung (BZgA):

<https://www.infektionsschutz.de/coronavirus-sars-cov-2.html>

Kontakt

Pressereferat

Hessisches Ministerium für Soziales und Integration

Sonnenbergerstraße 2/2A

65193 Wiesbaden

Telefon (0611) 32-19 3408

Telefax (0611) 32-719 4666

E-Mail: presse@hsm.hessen.de