



Bulletin

Stand 03.12.2021

1. COVID-19-Fallzahlen

Abbildung 1. Globale, bundesweite und hessische Meldezahlen und Todesfälle.

		Differenz zum 02.12.2021
Bestätigte Fälle weltweit ¹ :	264.211.666	+700.971
	Todesfälle weltweit ¹ :	5.234.576
Bestätigte Fälle Deutschland ² :	6.051.560	+74.352
	Todesfälle Deutschland ² :	102.568
Bestätigte Fälle Hessen ² :	422.403	+2.845
	Todesfälle Hessen ² :	8.201

¹ Johns Hopkins University (abgerufen 6:00, Uhr)

² Robert Koch-Institut (Meldedaten, SurvNet-Stand 00:00 Uhr)

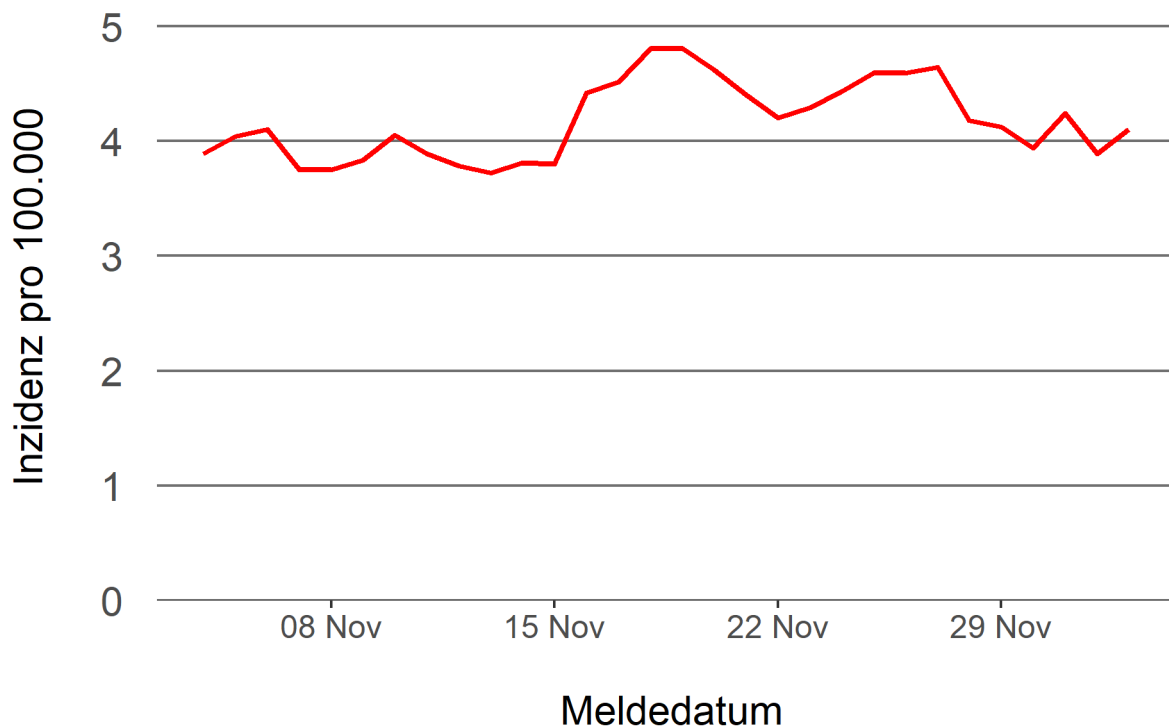
Pandemie (seit 11.03.2020)

2. Leitindikatoren zur Bestimmung des Pandemiegeschehens

2.1. Hospitalisierungsinzidenz

Der durch das RKI ausgewiesene Hospitalisierungsinzidenz-Tageswert für Hessen liegt aktuell bei 4,1 pro 100.000 Einwohner*innen (03.12.2021). Eine Woche zuvor betrug der Wert 4,59 pro 100.000.

Abbildung 2. 7-Tage-Inzidenz Hospitalisierungen in Hessen im zeitlichen Verlauf



2.2. Zahl der mit COVID-19-Patient*innen belegten Intensivbetten

Nach der IVENA Sonderlage waren am 02.12.2021 um 11:00 Uhr 313 Betten auf hessischen Intensivstationen mit Patient*innen mit einer COVID-19-Erkrankung belegt. Bei 291 wurde eine SARS-CoV-2 Infektion bestätigt, bei 22 besteht der Verdacht. Vor einer Woche waren es 275 Patient*innen, die auf hessischen Intensivstationen gepflegt werden mussten.

3. Weitere Indikatoren zur Bestimmung des Pandemiegeschehens

3.1. Zahl der mit COVID-19-Patient*innen belegten Normalbetten

Nach der IVENA Sonderlage waren am 02.12.2021 um 11:00 Uhr 839 Betten auf hessischen Normalstationen mit Patient*innen mit einer COVID-19-Erkrankung belegt. Bei 727 wurde eine SARS-CoV-2 Infektion bestätigt, bei 112 besteht der Verdacht. Vor einer Woche lag die Zahl der Hospitalisierten bei 818.

3.2. Impfstatus von COVID-19-Patient*innen in Intensivbehandlung

61,4 Prozent der auf hessischen Intensivstationen behandelten Patient*innen mit COVID-19 sind nicht vollständig geimpft (ungeimpft oder teilgeimpft), während 35 Prozent vollständig geimpft sind. Bei 3,6 Prozent ist der Impfstatus unbekannt.

3.3. Aktuelle COVID-19-Impfquote in Hessen

Gegenwärtig sind 67,8 Prozent der hessischen Bevölkerung vollständig gegen SARS-CoV-2 geimpft (RKI Impfquotenmonitoring, Stand: 03.12.2021). Wenn nur die aktuell impffähigen Altersgruppen berücksichtigt werden (12+), beträgt der vollimmunisierte Anteil 76,5 Prozent.

3.4. Fallzahlen COVID-19 in Hessen (SurvNet-Stand 03.12.2021, 00:00 Uhr)

Tabelle 1. Übersicht bestätigte COVID-19-Fälle in Hessen inklusive 7-Tage-Inzidenz

Kreis/Stadt	7-Tage	Aktuell	Aktuell	Kumulativ	Kumulativ	7-Tage
	Inzidenz [†]	Fälle	Todesfälle	Fälle	Todesfälle	Fälle
LK Bergstraße	340,9	144	2	17.367	365	924
LK Darmstadt-Dieburg	309,7	144	1	16.880	330	922
LK Fulda	364,1	198	1	18.965	303	812
LK Gießen	215,0	59	1	18.389	379	584
LK Groß-Gerau	261,4	114	0	20.734	324	721
LK Hersfeld-Rotenburg	237,7	66	0	7.729	197	286
LK Hochtaunuskreis	225,0	84	0	12.624	234	534
LK Kassel	200,4	75	0	11.547	230	475
LK Lahn-Dill-Kreis	218,6	108	2	16.501	243	554
LK Limburg-Weilburg	220,6	86	3	12.299	295	380
LK Main-Kinzig-Kreis	301,9	250	2	32.977	684	1.273
LK Main-Taunus-Kreis	258,3	98	1	13.816	252	618
LK Marburg-Biedenkopf	141,5	49	1	14.544	300	348
LK Odenwaldkreis	532,3	80	3	7.005	193	515
LK Offenbach	309,4	157	4	27.420	605	1.103
LK Rheingau-Taunus-Kreis	214,5	61	0	10.115	196	402
LK Schwalm-Eder-Kreis	189,6	71	2	9.019	256	341
LK Vogelsbergkreis	177,2	27	1	5.534	116	187
LK Waldeck-Frankenberg	186,5	0	0	8.614	156	292
LK Werra-Meißner-Kreis	252,9	53	0	5.253	170	253
LK Wetteraukreis	281,6	178	0	19.677	559	874
SK Darmstadt	321,7	71	0	9.243	166	512
SK Frankfurt am Main	347,5	427	1	61.509	921	2.655
SK Kassel	251,7	114	1	12.210	204	506
SK Offenbach	319,3	66	0	13.906	215	418
SK Wiesbaden	195,6	65	2	18.526	308	545
Gesamt	270,7	2.845	28	422.403	8.201	17.034

[†] Berechnet als Anzahl Fälle per 100.000 Bevölkerung.

Die Inzidenz beschreibt die in einem bestimmten Zeitraum neu aufgetretene Anzahl an Krankheitsfällen in einer definierten Population. Sie wird meist pro 100.000 Einwohner angegeben.

Die kumulierte Inzidenz umfasst alle bisher gemeldeten bestätigten Fälle in Hessen pro 100.000 Einwohner und die 7-Tage-Inzidenz beschreibt alle bestätigten Fälle der vorangegangenen sieben Tage in Hessen pro 100.000 Einwohner. Für die Berechnung der Inzidenzen werden die Bevölkerungszahlen des Hessischen Statistischen Landesamtes in Wiesbaden (Stand: 31.12.2020) zugrunde gelegt.

Abbildung 3. Tagesaktuell berechnete 7-Tages-Inzidenz bestätigter COVID-19-Fälle

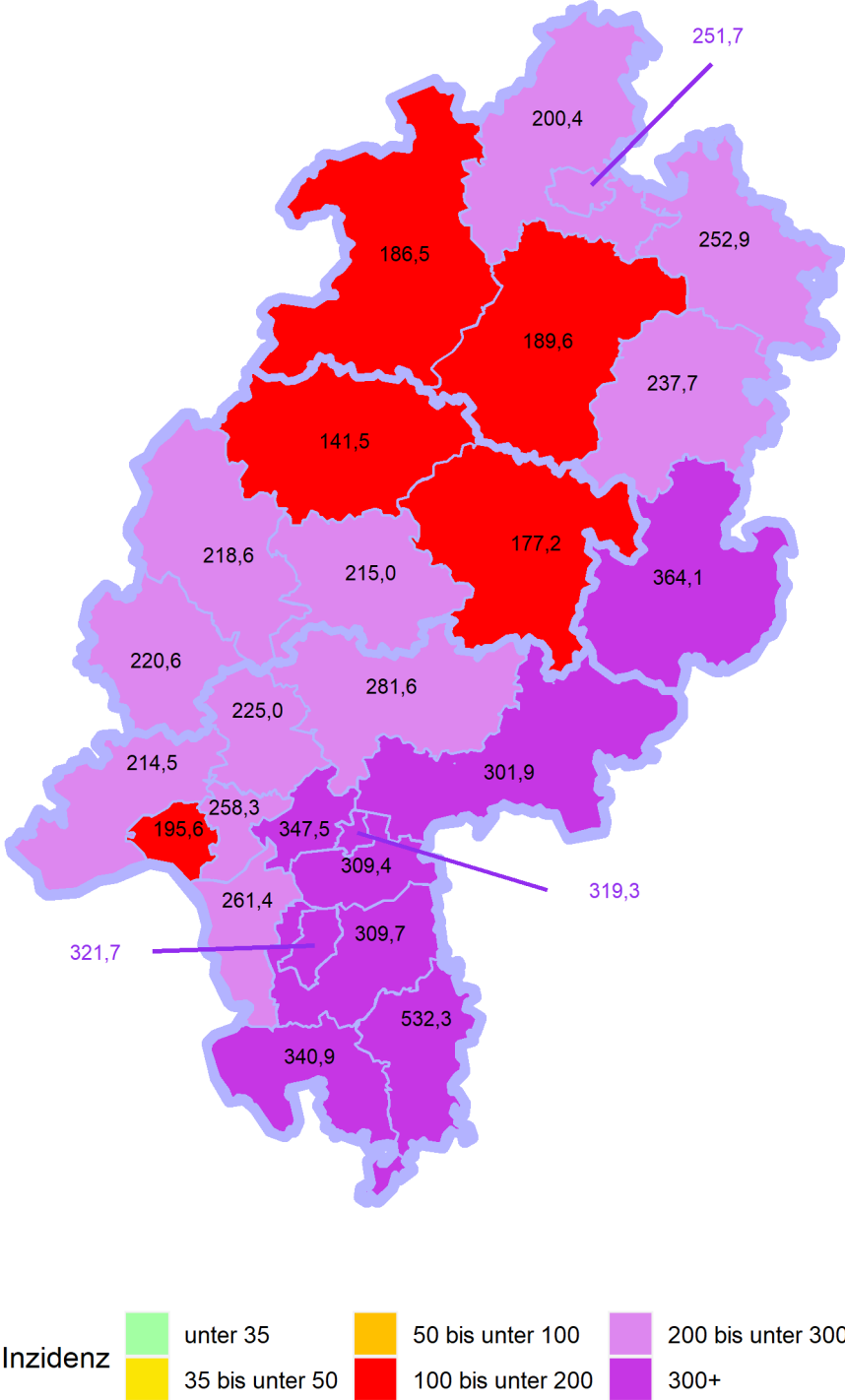
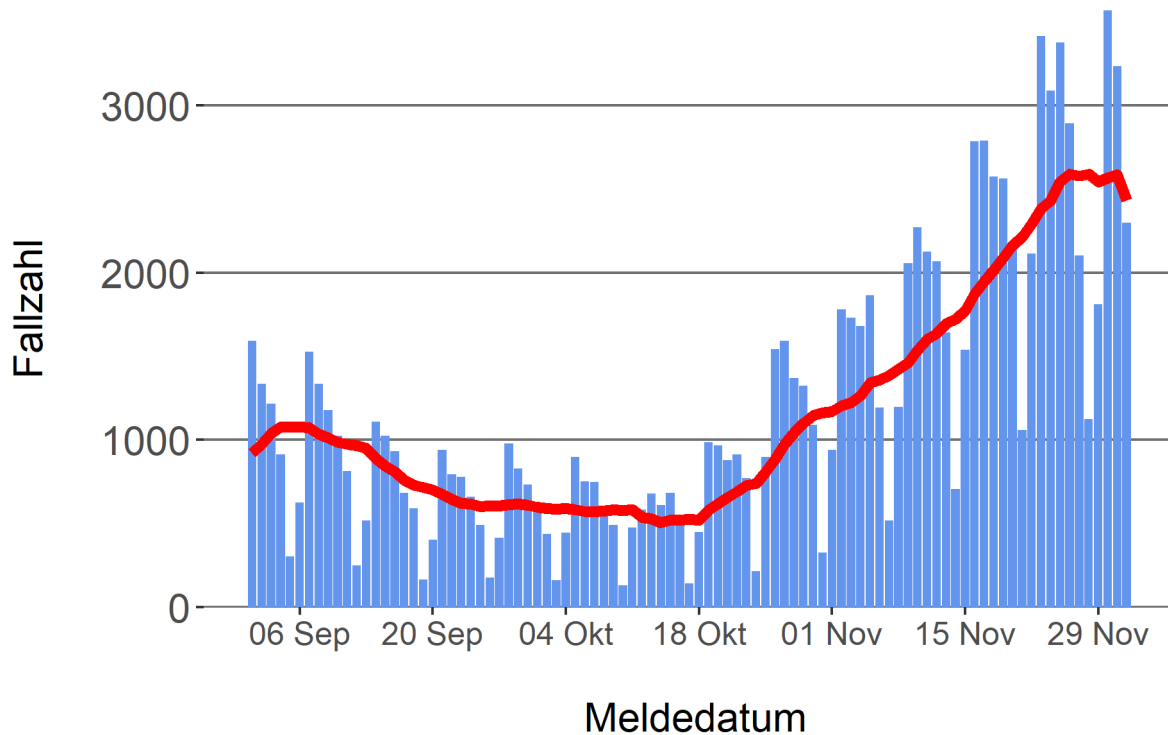


Abbildung 4. Darstellung der bestätigten COVID-19-Fälle in Hessen nach Meldedatum

Das Meldedatum entspricht dem Tag, an dem der Fall dem Gesundheitsamt bekannt wurde und im elektronischen Meldesystem erfasst wurde. Es wurden alle gemeldeten Fälle aufgetragen, die bis zum Vortag des heutigen Datums eingegangen sind. Der erste COVID-19-Fall in Hessen wurde am 28. Februar 2020 gemeldet. Die rote Linie ist das sog. nachlaufende 7-Tage-Mittel, das zur Glättung eingesetzt wird. Die Summe der Fälle des Berichtstags und der sechs vorherigen Tage wird durch Sieben geteilt und dargestellt.



Links zu den Websites von HMSI, RKI und BZgA

Informationen auf der Website des HMSI:

<https://soziales.hessen.de/Corona>

Übersicht des RKI zu aktuellen Risikogebieten:

https://www.rki.de/DE/Content/InfAZ/N/Neuartiges_Coronavirus/Risikogebiete_neu.html

Informationen der Bundeszentrale für gesundheitliche Aufklärung (BZgA):

<https://www.infektionsschutz.de/coronavirus-sars-cov-2.html>

Kontakt

Pressereferat

Hessisches Ministerium für Soziales und Integration

Sonnenbergerstraße 2/2A

65193 Wiesbaden

Telefon (0611) 32-19 3408

Telefax (0611) 32-719 4666

E-Mail: presse@hsm.hessen.de