

Bulletin

Stand 05.12.2021

1. COVID-19-Fallzahlen

Abbildung 1. Globale, bundesweite und hessische Meldezahlen und Todesfälle.

		Differenz zum 04.12.2021
Bestätigte Fälle weltweit ¹ : Todesfälle weltweit ¹ :	265.371.760	+438.882
	5.248.620	+5.272
Bestätigte Fälle Deutschland ² : Todesfälle Deutschland ² :	6.158.125	+42.055
	103.040	+94
Bestätigte Fälle Hessen ² : Todesfälle Hessen ² :	427.464	+2.135
	8.211	+6

¹ Johns Hopkins University (abgerufen 6:00, Uhr)

² Robert Koch-Institut (Meldedaten, SurvNet-Stand 00:00 Uhr)

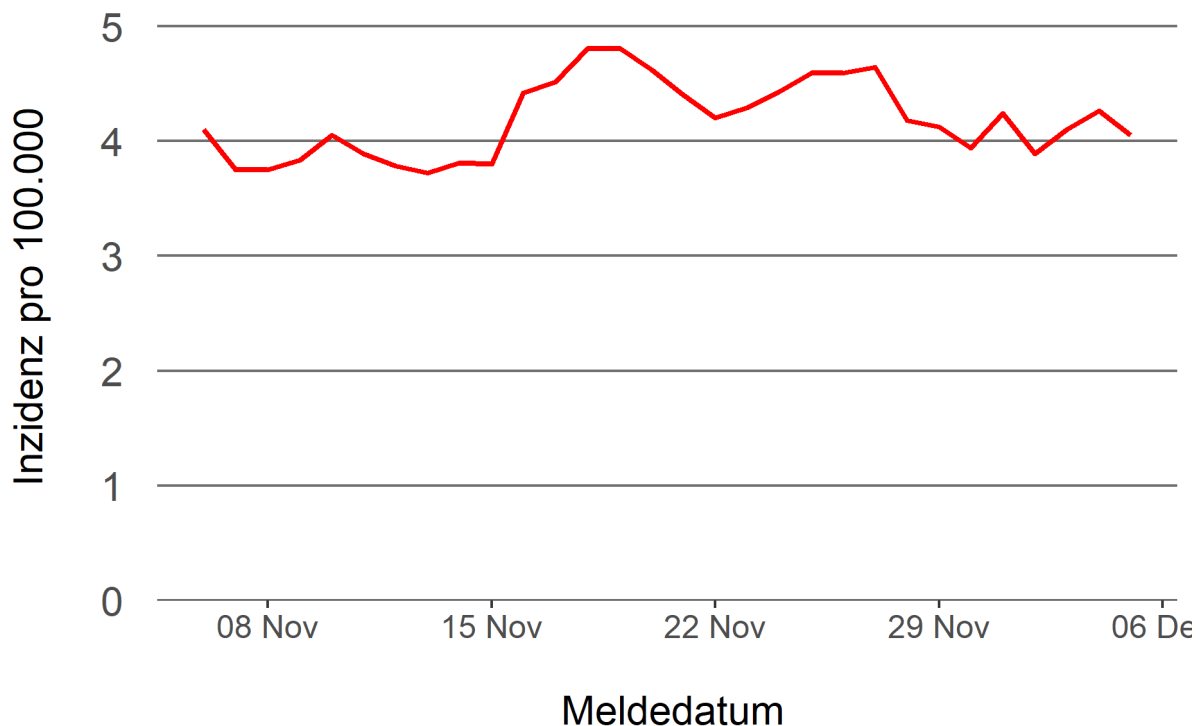
Pandemie (seit 11.03.2020)

2. Leitindikatoren zur Bestimmung des Pandemiegeschehens

2.1. Hospitalisierungsinzidenz

Der durch das RKI ausgewiesene Hospitalisierungsinzidenz-Tageswert für Hessen liegt aktuell bei 4,05 pro 100.000 Einwohner*innen (05.12.2021). Eine Woche zuvor betrug der Wert 4,18 pro 100.000.

Abbildung 2. 7-Tage-Inzidenz Hospitalisierungen in Hessen im zeitlichen Verlauf



2.2. Zahl der mit COVID-19-Patient*innen belegten Intensivbetten

Nach der IVENA Sonderlage waren am 04.12.2021 um 11:00 Uhr 314 Betten auf hessischen Intensivstationen mit Patient*innen mit einer COVID-19-Erkrankung belegt. Bei 296 wurde eine SARS-CoV-2 Infektion bestätigt, bei 18 besteht der Verdacht. Vor einer Woche waren es 290 Patient*innen, die auf hessischen Intensivstationen gepflegt werden mussten.

3. Weitere Indikatoren zur Bestimmung des Pandemiegeschehens

3.1. Zahl der mit COVID-19-Patient*innen belegten Normalbetten

Nach der IVENA Sonderlage waren am 04.12.2021 um 11:00 Uhr 833 Betten auf hessischen Normalstationen mit Patient*innen mit einer COVID-19-Erkrankung belegt. Bei 739 wurde eine SARS-CoV-2 Infektion bestätigt, bei 94 besteht der Verdacht. Vor einer Woche lag die Zahl der Hospitalisierten bei 783.

3.2. Impfstatus von COVID-19-Patient*innen in Intensivbehandlung

61,1 Prozent der auf hessischen Intensivstationen behandelten Patient*innen mit COVID-19 sind nicht vollständig geimpft (ungeimpft oder teilgeimpft), während 36,1 Prozent vollständig geimpft sind. Bei 2,8 Prozent ist der Impfstatus unbekannt.

3.3. Aktuelle COVID-19-Impfquote in Hessen

Gegenwärtig sind 67,9 Prozent der hessischen Bevölkerung vollständig gegen SARS-CoV-2 geimpft (RKI Impfquotenmonitoring, Stand: 04.12.2021). Wenn nur die aktuell impffähigen Altersgruppen berücksichtigt werden (12+), beträgt der vollimmunisierte Anteil 76,6 Prozent.

3.4. Fallzahlen COVID-19 in Hessen (SurvNet-Stand 05.12.2021, 00:00 Uhr)

Tabelle 1. Übersicht bestätigte COVID-19-Fälle in Hessen inklusive 7-Tage-Inzidenz

Kreis/Stadt	7-Tage	Aktuell	Aktuell	Kumulativ	Kumulativ	7-Tage
	Inzidenz [†]	Fälle	Todesfälle	Fälle	Todesfälle	Fälle
LK Bergstraße	389,3	239	1	17.766	366	1.055
LK Darmstadt-Dieburg	252,6	0	0	16.987	330	752
LK Fulda	383,8	70	0	19.265	305	856
LK Gießen	217,9	87	0	18.578	379	592
LK Groß-Gerau	268,7	86	0	20.935	324	741
LK Hersfeld-Rotenburg	262,7	40	0	7.790	197	316
LK Hochtaunuskreis	220,0	69	0	12.759	234	522
LK Kassel	189,9	59	1	11.644	231	450
LK Lahn-Dill-Kreis	205,6	66	0	16.646	243	521
LK Limburg-Weilburg	238,5	63	0	12.443	295	411
LK Main-Kinzig-Kreis	292,6	140	0	33.287	685	1.234
LK Main-Taunus-Kreis	224,4	72	0	13.976	252	537
LK Marburg-Biedenkopf	151,3	64	1	14.666	301	372
LK Odenwaldkreis	562,3	74	0	7.178	190	544
LK Offenbach	307,1	128	0	27.722	605	1.095
LK Rheingau-Taunus-Kreis	209,1	57	0	10.238	196	392
LK Schwalm-Eder-Kreis	216,3	57	0	9.152	257	389
LK Vogelsbergkreis	171,6	0	0	5.556	116	181
LK Waldeck-Frankenberg	257,5	13	0	8.840	159	403
LK Werra-Meißner-Kreis	248,9	19	2	5.316	172	249
LK Wetteraukreis	282,9	141	0	19.970	559	878
SK Darmstadt	255,7	0	0	9.300	166	407
SK Frankfurt am Main	351,0	365	0	62.343	921	2.682
SK Kassel	223,8	42	1	12.286	205	450
SK Offenbach	387,3	95	0	14.114	215	507
SK Wiesbaden	187,7	89	0	18.707	308	523
Gesamt	271,1	2.135	6	427.464	8.211	17.059

[†] Berechnet als Anzahl Fälle per 100.000 Bevölkerung.

Die Inzidenz beschreibt die in einem bestimmten Zeitraum neu aufgetretene Anzahl an Krankheitsfällen in einer definierten Population. Sie wird meist pro 100.000 Einwohner angegeben.

Die kumulierte Inzidenz umfasst alle bisher gemeldeten bestätigten Fälle in Hessen pro 100.000 Einwohner und die 7-Tage-Inzidenz beschreibt alle bestätigten Fälle der vorangegangenen sieben Tage in Hessen pro 100.000 Einwohner. Für die Berechnung der Inzidenzen werden die Bevölkerungszahlen des Hessischen Statistischen Landesamtes in Wiesbaden (Stand: 31.12.2020) zugrunde gelegt.

Abbildung 3. Tagesaktuell berechnete 7-Tages-Inzidenz bestätigter COVID-19-Fälle


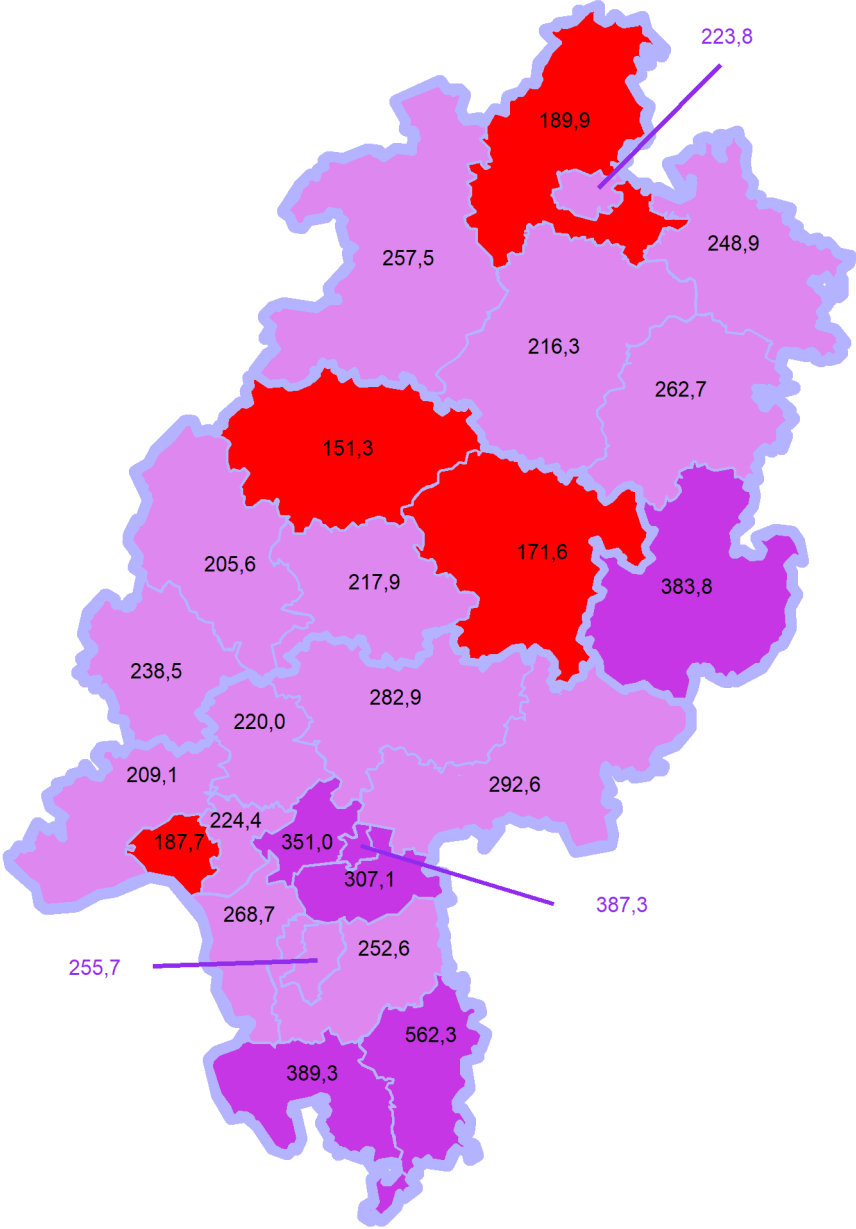
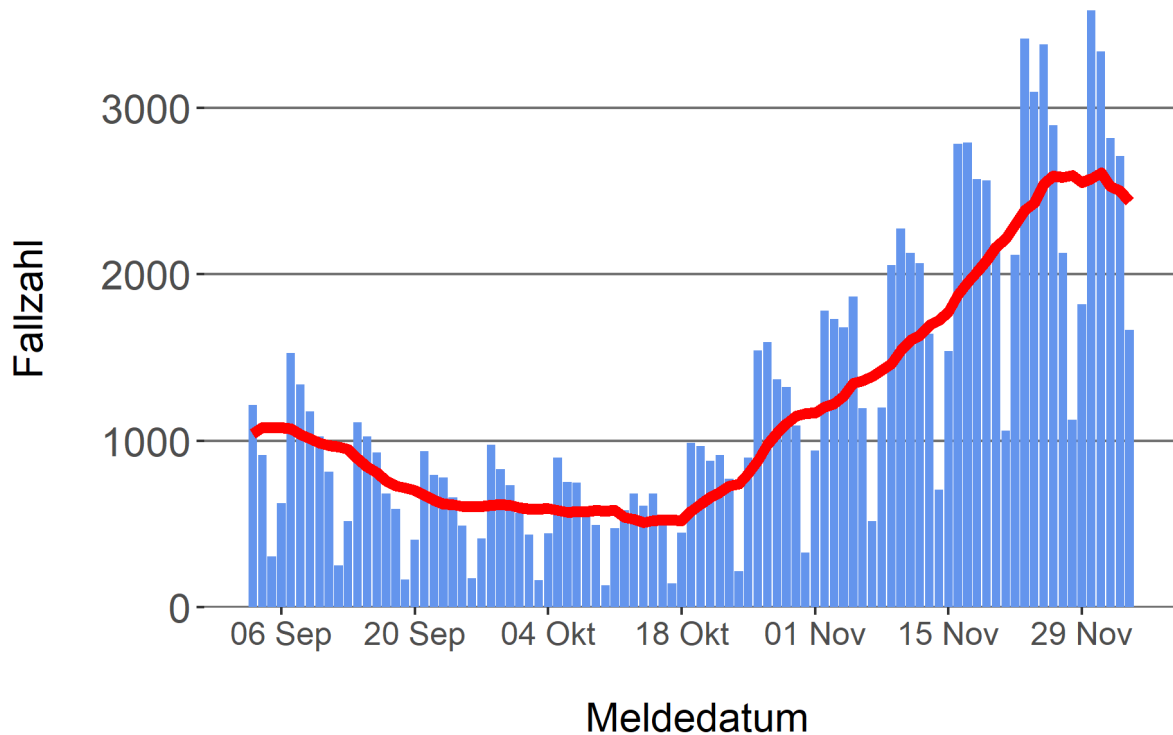


Abbildung 4. Darstellung der bestätigten COVID-19-Fälle in Hessen nach Meldedatum

Das Meldedatum entspricht dem Tag, an dem der Fall dem Gesundheitsamt bekannt wurde und im elektronischen Meldesystem erfasst wurde. Es wurden alle gemeldeten Fälle aufgetragen, die bis zum Vortag des heutigen Datums eingegangen sind. Der erste COVID-19-Fall in Hessen wurde am 28. Februar 2020 gemeldet. Die rote Linie ist das sog. nachlaufende 7-Tage-Mittel, das zur Glättung eingesetzt wird. Die Summe der Fälle des Berichtstags und der sechs vorherigen Tage wird durch Sieben geteilt und dargestellt.



Links zu den Websites von HMSI, RKI und BZgA

Informationen auf der Website des HMSI:

<https://soziales.hessen.de/Corona>

Übersicht des RKI zu aktuellen Risikogebieten:

https://www.rki.de/DE/Content/InfAZ/N/Neuartiges_Coronavirus/Risikogebiete_neu.html

Informationen der Bundeszentrale für gesundheitliche Aufklärung (BZgA):

<https://www.infektionsschutz.de/coronavirus-sars-cov-2.html>

Kontakt

Pressereferat

Hessisches Ministerium für Soziales und Integration

Sonnenbergerstraße 2/2A

65193 Wiesbaden

Telefon (0611) 32-19 3408

Telefax (0611) 32-719 4666

E-Mail: presse@hsm.hessen.de