

Bulletin

Stand 06.12.2021

1. COVID-19-Fallzahlen

Abbildung 1. Globale, bundesweite und hessische Meldezahlen und Todesfälle.

		Differenz zum 05.12.2021
Bestätigte Fälle weltweit ¹ :	265.863.058	+491.298
	Todesfälle weltweit ¹ :	5.255.859
Bestätigte Fälle Deutschland ² :	6.185.961	+27.836
	Todesfälle Deutschland ² :	103.121
Bestätigte Fälle Hessen ² :	428.472	+1.008
	Todesfälle Hessen ² :	8.211

¹ Johns Hopkins University (abgerufen 6.00, Uhr)

² Robert Koch-Institut (Meldedaten, SurvNet-Stand 00:00 Uhr)

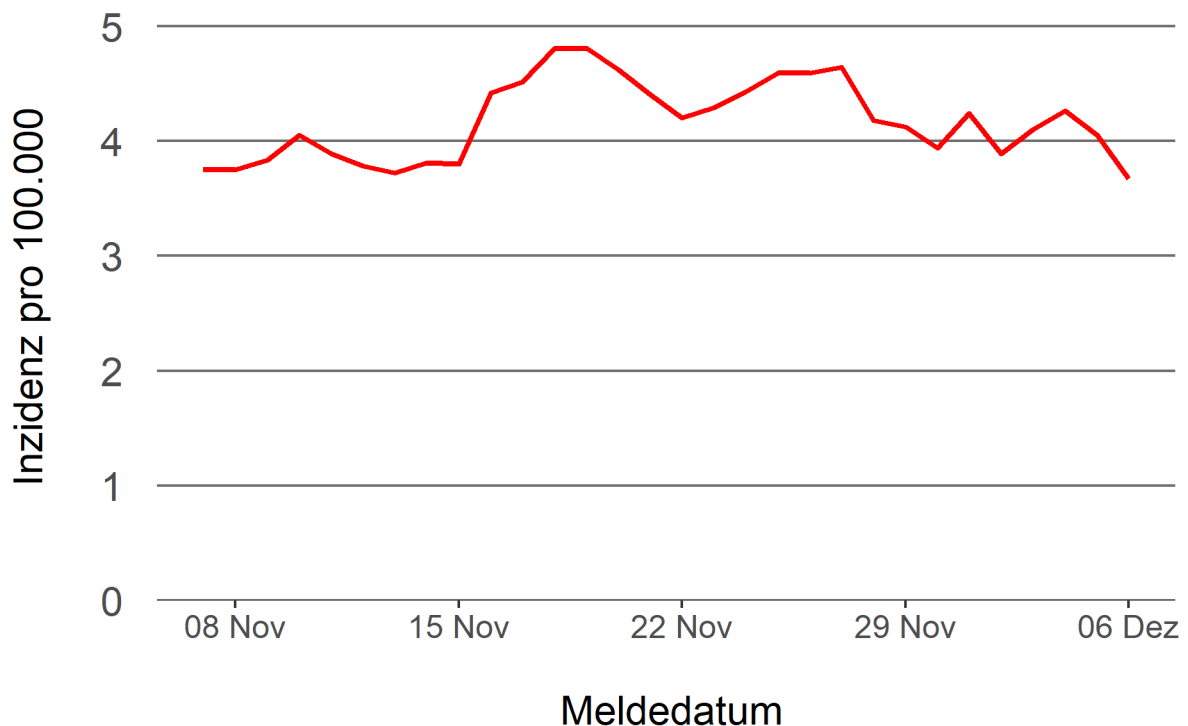
Pandemie (seit 11.03.2020)

2. Leitindikatoren zur Bestimmung des Pandemiegeschehens

2.1. Hospitalisierungsinzidenz

Der durch das RKI ausgewiesene Hospitalisierungsinzidenz-Tageswert für Hessen liegt aktuell bei 3,67 pro 100.000 Einwohner*innen (06.12.2021). Eine Woche zuvor betrug der Wert 4,12 pro 100.000.

Abbildung 2. 7-Tage-Inzidenz Hospitalisierungen in Hessen im zeitlichen Verlauf



2.2. Zahl der mit COVID-19-Patient*innen belegten Intensivbetten

Nach der IVENA Sonderlage waren am 05.12.2021 um 11:00 Uhr 322 Betten auf hessischen Intensivstationen mit Patient*innen mit einer COVID-19-Erkrankung belegt. Bei 301 wurde eine SARS-CoV-2 Infektion bestätigt, bei 21 besteht der Verdacht. Vor einer Woche waren es 295 Patient*innen, die auf hessischen Intensivstationen gepflegt werden mussten.

3. Weitere Indikatoren zur Bestimmung des Pandemiegeschehens

3.1. Zahl der mit COVID-19-Patient*innen belegten Normalbetten

Nach der IVENA Sonderlage waren am 05.12.2021 um 11:00 Uhr 857 Betten auf hessischen Normalstationen mit Patient*innen mit einer COVID-19-Erkrankung belegt. Bei 748 wurde eine SARS-CoV-2 Infektion bestätigt, bei 109 besteht der Verdacht. Vor einer Woche lag die Zahl der Hospitalisierten bei 791.

3.2. Impfstatus von COVID-19-Patient*innen in Intensivbehandlung

60,5 Prozent der auf hessischen Intensivstationen behandelten Patient*innen mit COVID-19 sind nicht vollständig geimpft (ungeimpft oder teilgeimpft), während 35,8 Prozent vollständig geimpft sind. Bei 3,7 Prozent ist der Impfstatus unbekannt.

3.3. Aktuelle COVID-19-Impfquote in Hessen

Gegenwärtig sind 67,9 Prozent der hessischen Bevölkerung vollständig gegen SARS-CoV-2 geimpft (RKI Impfquotenmonitoring, Stand: 04.12.2021). Wenn nur die aktuell impffähigen Altersgruppen berücksichtigt werden (12+), beträgt der vollimmunisierte Anteil 76,6 Prozent.

3.4. Fallzahlen COVID-19 in Hessen (SurvNet-Stand 06.12.2021, 00:00 Uhr)

Tabelle 1. Übersicht bestätigte COVID-19-Fälle in Hessen inklusive 7-Tage-Inzidenz

Kreis/Stadt	7-Tage	Aktuell	Aktuell	Kumulativ	Kumulativ	7-Tage
	Inzidenz [†]	Fälle	Todesfälle	Fälle	Todesfälle	Fälle
LK Bergstraße	372,7	89	0	17.855	366	1.010
LK Darmstadt-Dieburg	276,5	135	0	17.122	330	823
LK Fulda	359,2	0	0	19.265	305	801
LK Gießen	210,9	0	0	18.578	379	573
LK Groß-Gerau	256,3	29	0	20.964	324	707
LK Hersfeld-Rotenburg	270,1	9	0	7.799	197	325
LK Hochtaunuskreis	206,5	0	0	12.759	234	490
LK Kassel	190,7	46	0	11.691	231	452
LK Lahn-Dill-Kreis	193,8	0	0	16.646	243	491
LK Limburg-Weilburg	238,5	0	0	12.443	295	411
LK Main-Kinzig-Kreis	288,4	0	0	33.287	685	1.216
LK Main-Taunus-Kreis	219,4	31	0	14.007	252	525
LK Marburg-Biedenkopf	154,5	22	0	14.688	301	380
LK Odenwaldkreis	572,6	16	0	7.194	190	554
LK Offenbach	310,8	89	0	27.811	605	1.108
LK Rheingau-Taunus-Kreis	200,1	12	0	10.250	196	375
LK Schwalm-Eder-Kreis	220,2	28	0	9.180	257	396
LK Vogelsbergkreis	171,6	0	0	5.556	116	181
LK Waldeck-Frankenberg	208,9	0	0	8.840	159	327
LK Werra-Meißner-Kreis	245,9	18	0	5.334	172	246
LK Wetteraukreis	281,9	35	0	20.005	559	875
SK Darmstadt	312,9	119	0	9.419	166	498
SK Frankfurt am Main	350,6	177	0	62.520	921	2.679
SK Kassel	234,8	86	0	12.371	205	472
SK Offenbach	391,9	31	0	14.145	215	513
SK Wiesbaden	183,8	36	0	18.743	308	512
Gesamt	269,2	1.008	0	428.472	8.211	16.940

[†] Berechnet als Anzahl Fälle per 100.000 Bevölkerung.

Die Inzidenz beschreibt die in einem bestimmten Zeitraum neu aufgetretene Anzahl an Krankheitsfällen in einer definierten Population. Sie wird meist pro 100.000 Einwohner angegeben.

Die kumulierte Inzidenz umfasst alle bisher gemeldeten bestätigten Fälle in Hessen pro 100.000 Einwohner und die 7-Tage-Inzidenz beschreibt alle bestätigten Fälle der vorangegangenen sieben Tage in Hessen pro 100.000 Einwohner. Für die Berechnung der Inzidenzen werden die Bevölkerungszahlen des Hessischen Statistischen Landesamtes in Wiesbaden (Stand: 31.12.2020) zugrunde gelegt.

Abbildung 3. Tagesaktuell berechnete 7-Tages-Inzidenz bestätigter COVID-19-Fälle

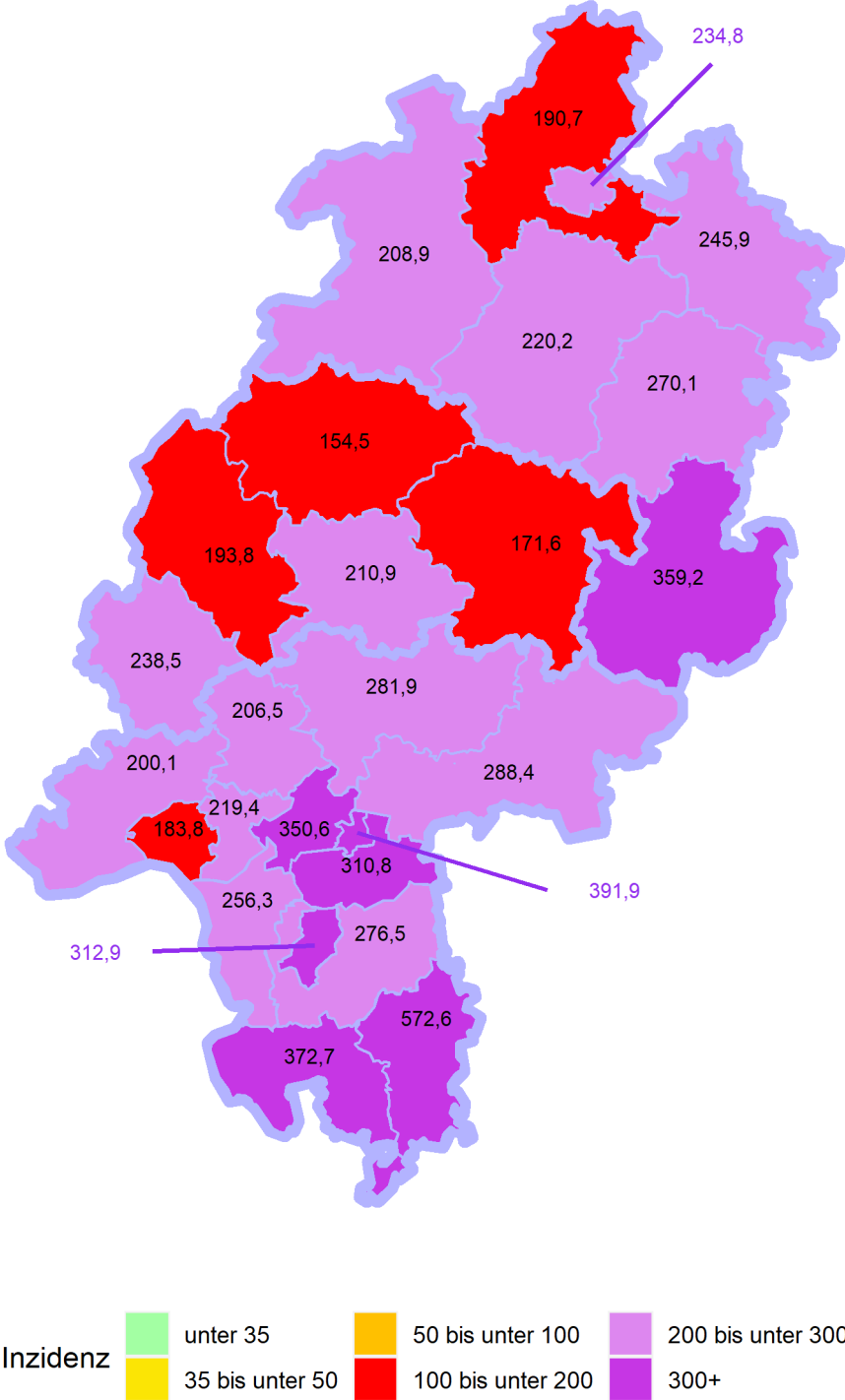
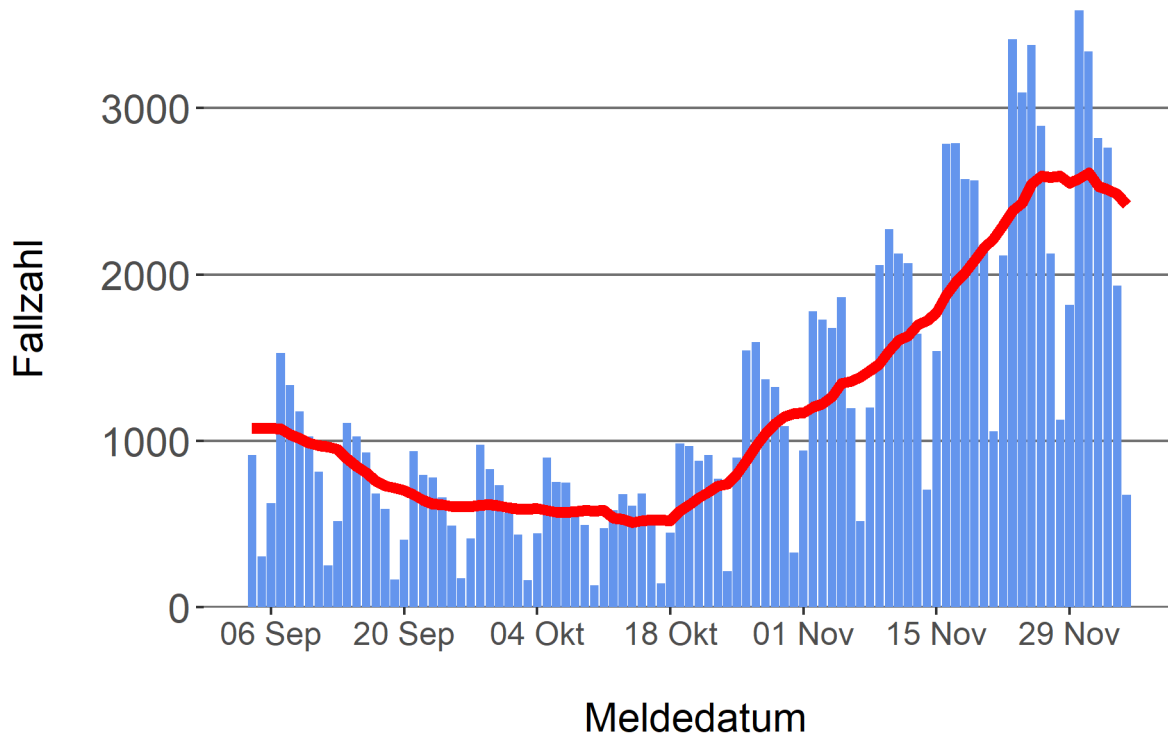


Abbildung 4. Darstellung der bestätigten COVID-19-Fälle in Hessen nach Meldedatum

Das Meldedatum entspricht dem Tag, an dem der Fall dem Gesundheitsamt bekannt wurde und im elektronischen Meldesystem erfasst wurde. Es wurden alle gemeldeten Fälle aufgetragen, die bis zum Vortag des heutigen Datums eingegangen sind. Der erste COVID-19-Fall in Hessen wurde am 28. Februar 2020 gemeldet. Die rote Linie ist das sog. nachlaufende 7-Tage-Mittel, das zur Glättung eingesetzt wird. Die Summe der Fälle des Berichtstags und der sechs vorherigen Tage wird durch Sieben geteilt und dargestellt.



Links zu den Websites von HMSI, RKI und BZgA

Informationen auf der Website des HMSI:

<https://soziales.hessen.de/Corona>

Übersicht des RKI zu aktuellen Risikogebieten:

https://www.rki.de/DE/Content/InfAZ/N/Neuartiges_Coronavirus/Risikogebiete_neu.html

Informationen der Bundeszentrale für gesundheitliche Aufklärung (BZgA):

<https://www.infektionsschutz.de/coronavirus-sars-cov-2.html>

Kontakt

Pressereferat

Hessisches Ministerium für Soziales und Integration

Sonnenbergerstraße 2/2A

65193 Wiesbaden

Telefon (0611) 32-19 3408

Telefax (0611) 32-719 4666

E-Mail: presse@hsm.hessen.de