



Bulletin

Stand 07.12.2021

1. COVID-19-Fallzahlen

Abbildung 1. Globale, bundesweite und hessische Meldezahlen und Todesfälle.

		Differenz zum 06.12.2021
Bestätigte Fälle weltweit ¹ :	266.456.287	+593.229
	Todesfälle weltweit ¹ :	5.262.579
Bestätigte Fälle Deutschland ² :	6.222.020	+36.059
	Todesfälle Deutschland ² :	103.520
Bestätigte Fälle Hessen ² :	430.354	+1.887
	Todesfälle Hessen ² :	8.234

¹ Johns Hopkins University (abgerufen 6.00, Uhr)

² Robert Koch-Institut (Meldedaten, SurvNet-Stand 00:00 Uhr)

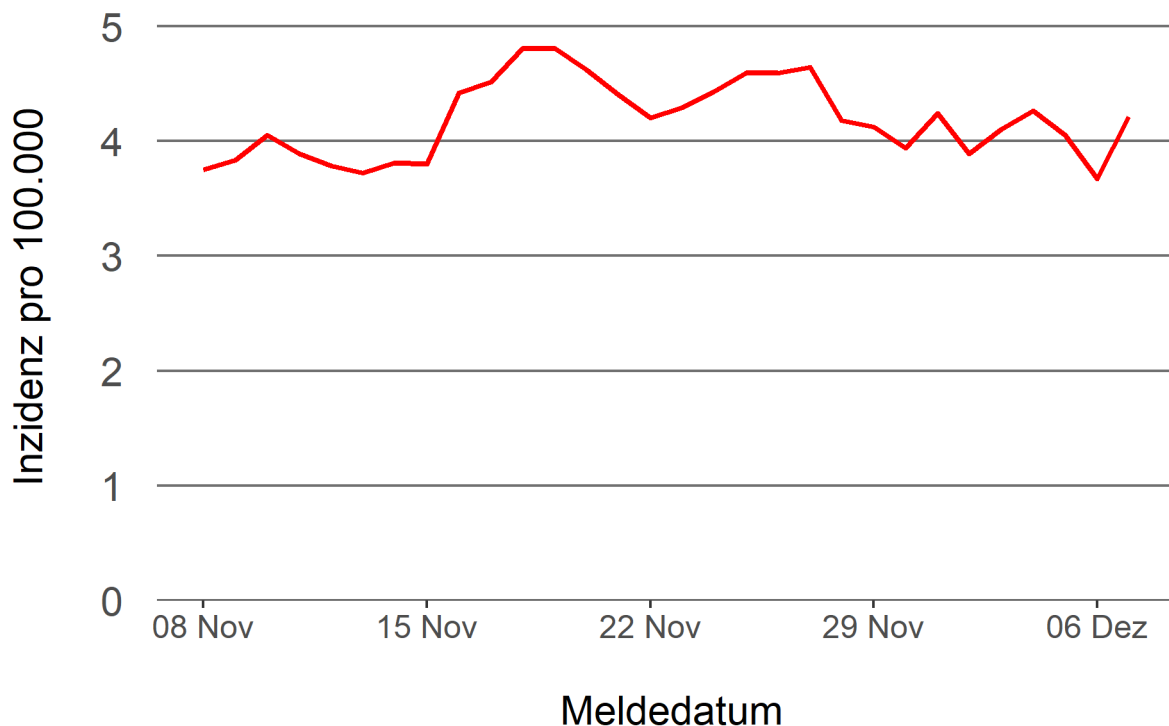
Pandemie (seit 11.03.2020)

2. Leitindikatoren zur Bestimmung des Pandemiegeschehens

2.1. Hospitalisierungsinzidenz

Der durch das RKI ausgewiesene Hospitalisierungsinzidenz-Tageswert für Hessen liegt aktuell bei 4,21 pro 100.000 Einwohner*innen (07.12.2021). Eine Woche zuvor betrug der Wert 3,94 pro 100.000.

Abbildung 2. 7-Tage-Inzidenz Hospitalisierungen in Hessen im zeitlichen Verlauf



2.2. Zahl der mit COVID-19-Patient*innen belegten Intensivbetten

Nach der IVENA Sonderlage waren am 06.12.2021 um 11:00 Uhr 328 Betten auf hessischen Intensivstationen mit Patient*innen mit einer COVID-19-Erkrankung belegt. Bei 307 wurde eine SARS-CoV-2 Infektion bestätigt, bei 21 besteht der Verdacht. Vor einer Woche waren es 304 Patient*innen, die auf hessischen Intensivstationen gepflegt werden mussten.

3. Weitere Indikatoren zur Bestimmung des Pandemiegeschehens

3.1. Zahl der mit COVID-19-Patient*innen belegten Normalbetten

Nach der IVENA Sonderlage waren am 06.12.2021 um 11:00 Uhr 930 Betten auf hessischen Normalstationen mit Patient*innen mit einer COVID-19-Erkrankung belegt. Bei 815 wurde eine SARS-CoV-2 Infektion bestätigt, bei 115 besteht der Verdacht. Vor einer Woche lag die Zahl der Hospitalisierten bei 841.

3.2. Impfstatus von COVID-19-Patient*innen in Intensivbehandlung

60,1 Prozent der auf hessischen Intensivstationen behandelten Patient*innen mit COVID-19 sind nicht vollständig geimpft (ungeimpft oder teilgeimpft), während 36,8 Prozent vollständig geimpft sind. Bei 3,1 Prozent ist der Impfstatus unbekannt.

3.3. Aktuelle COVID-19-Impfquote in Hessen

Gegenwärtig sind 68,0 Prozent der hessischen Bevölkerung vollständig gegen SARS-CoV-2 geimpft (RKI Impfquotenmonitoring, Stand: 07.12.2021). Wenn nur die aktuell impffähigen Altersgruppen berücksichtigt werden (12+), beträgt der vollimmunisierte Anteil 76,7 Prozent.

3.4. Fallzahlen COVID-19 in Hessen (SurvNet-Stand 07.12.2021, 00:00 Uhr)

Tabelle 1. Übersicht bestätigte COVID-19-Fälle in Hessen inklusive 7-Tage-Inzidenz

Kreis/Stadt	7-Tage	Aktuell	Aktuell	Kumulativ	Kumulativ	7-Tage
	Inzidenz*	Fälle	Todesfälle	Fälle	Todesfälle	Fälle
LK Bergstraße	378,9	57	1	17.912	367	1.027
LK Darmstadt-Dieburg	278,5	81	1	17.203	331	829
LK Fulda	410,3	231	2	19.496	307	915
LK Gießen	188,5	30	0	18.608	379	512
LK Groß-Gerau	236,8	60	3	21.019	327	653
LK Hersfeld-Rotenburg	245,2	41	0	7.840	197	295
LK Hochtaunuskreis	220,0	79	2	12.838	236	522
LK Kassel	182,3	18	0	11.709	231	432
LK Lahn-Dill-Kreis	200,5	44	1	16.690	244	508
LK Limburg-Weilburg	207,8	12	0	12.455	295	358
LK Main-Kinzig-Kreis	321,1	341	5	33.628	690	1.354
LK Main-Taunus-Kreis	214,4	43	0	14.050	252	513
LK Marburg-Biedenkopf	129,3	7	0	14.695	301	318
LK Odenwaldkreis	572,6	8	2	7.202	192	554
LK Offenbach	281,9	59	3	27.870	608	1.005
LK Rheingau-Taunus-Kreis	196,9	18	0	10.268	196	369
LK Schwalm-Eder-Kreis	211,3	22	0	9.202	257	380
LK Vogelsbergkreis	172,5	44	1	5.600	117	182
LK Waldeck-Frankenberg	271,5	106	2	8.946	161	425
LK Werra-Meißner-Kreis	265,9	28	0	5.362	172	266
LK Wetteraukreis	277,4	34	0	20.039	559	861
SK Darmstadt	292,1	39	0	9.458	166	465
SK Frankfurt am Main	353,9	231	0	62.751	921	2.704
SK Kassel	234,8	24	0	12.395	205	472
SK Offenbach	371,3	60	0	14.205	215	486
SK Wiesbaden	213,2	170	0	18.913	308	594
Gesamt	270,1	1.887	23	430.354	8.234	16.999

* Berechnet als Anzahl Fälle per 100.000 Bevölkerung.

Die Inzidenz beschreibt die in einem bestimmten Zeitraum neu aufgetretene Anzahl an Krankheitsfällen in einer definierten Population. Sie wird meist pro 100.000 Einwohner angegeben.

Die kumulierte Inzidenz umfasst alle bisher gemeldeten bestätigten Fälle in Hessen pro 100.000 Einwohner und die 7-Tage-Inzidenz beschreibt alle bestätigten Fälle der vorangegangenen sieben Tage in Hessen pro 100.000 Einwohner. Für die Berechnung der Inzidenzen werden die Bevölkerungszahlen des Hessischen Statistischen Landesamtes in Wiesbaden (Stand: 31.12.2020) zugrunde gelegt.

Abbildung 3. Tagesaktuell berechnete 7-Tages-Inzidenz bestätigter COVID-19-Fälle

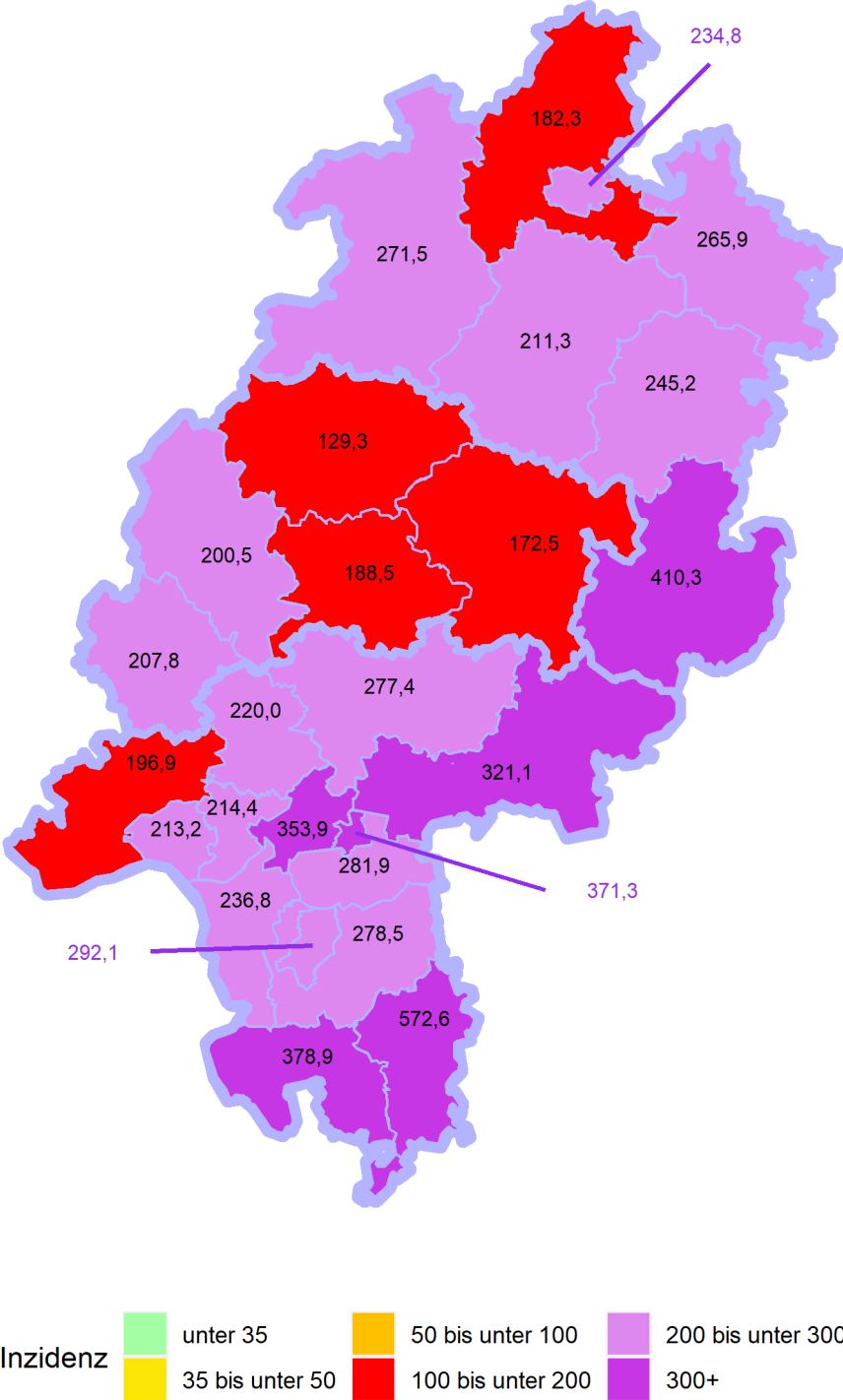
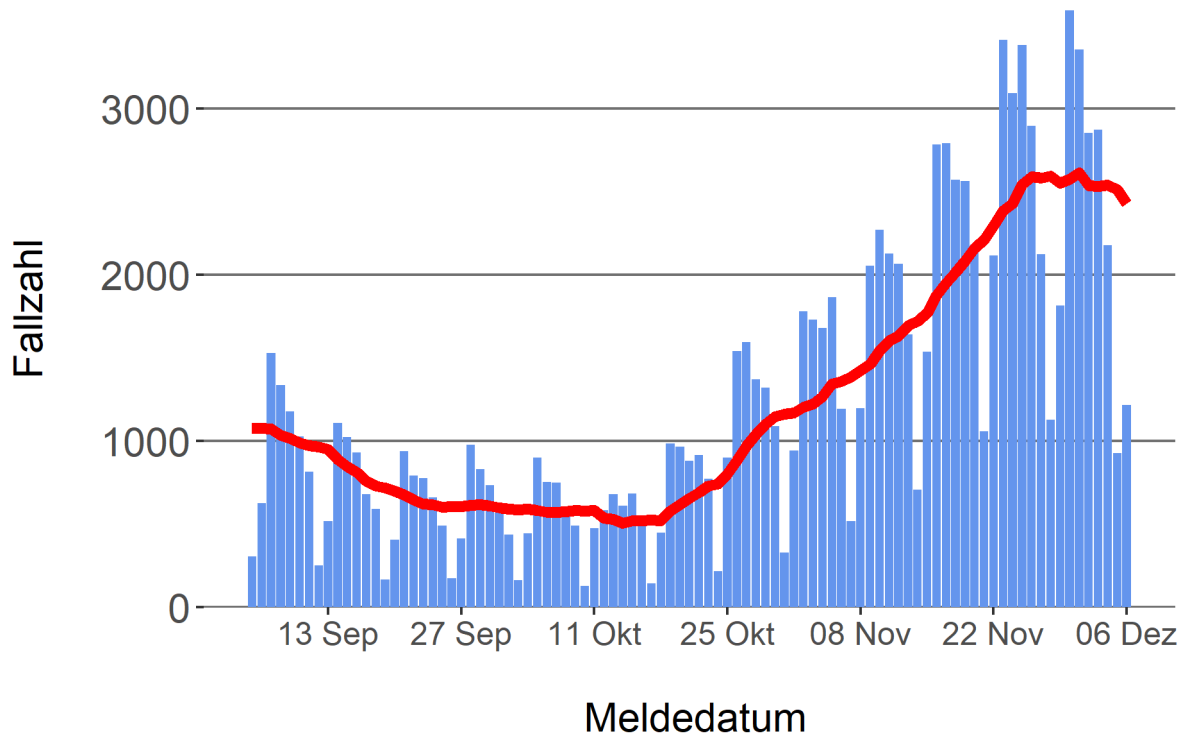


Abbildung 4. Darstellung der bestätigten COVID-19-Fälle in Hessen nach Meldedatum

Das Meldedatum entspricht dem Tag, an dem der Fall dem Gesundheitsamt bekannt wurde und im elektronischen Meldesystem erfasst wurde. Es wurden alle gemeldeten Fälle aufgetragen, die bis zum Vortag des heutigen Datums eingegangen sind. Der erste COVID-19-Fall in Hessen wurde am 28. Februar 2020 gemeldet. Die rote Linie ist das sog. nachlaufende 7-Tage-Mittel, das zur Glättung eingesetzt wird. Die Summe der Fälle des Berichtstags und der sechs vorherigen Tage wird durch Sieben geteilt und dargestellt.



Links zu den Websites von HMSI, RKI und BZgA

Informationen auf der Website des HMSI:

<https://soziales.hessen.de/Corona>

Übersicht des RKI zu aktuellen Risikogebieten:

https://www.rki.de/DE/Content/InfAZ/N/Neuartiges_Coronavirus/Risikogebiete_neu.html

Informationen der Bundeszentrale für gesundheitliche Aufklärung (BZgA):

<https://www.infektionsschutz.de/coronavirus-sars-cov-2.html>

Kontakt

Pressereferat

Hessisches Ministerium für Soziales und Integration

Sonnenbergerstraße 2/2A

65193 Wiesbaden

Telefon (0611) 32-19 3408

Telefax (0611) 32-719 4666

E-Mail: presse@hsm.hessen.de