



Bulletin

Stand 08.12.2021

1. COVID-19-Fallzahlen

Abbildung 1. Globale, bundesweite und hessische Meldezahlen und Todesfälle.

		Differenz zum 07.12.2021
Bestätigte Fälle weltweit ¹ :	267.156.259	+699.972
	Todesfälle weltweit ¹ :	5.271.226
Bestätigte Fälle Deutschland ² :	6.291.621	+69.601
	Todesfälle Deutschland ² :	104.047
Bestätigte Fälle Hessen ² :	433.837	+3.485
	Todesfälle Hessen ² :	8.251

¹ Johns Hopkins University (abgerufen 6:00, Uhr)

² Robert Koch-Institut (Meldedaten, SurvNet-Stand 00:00 Uhr)

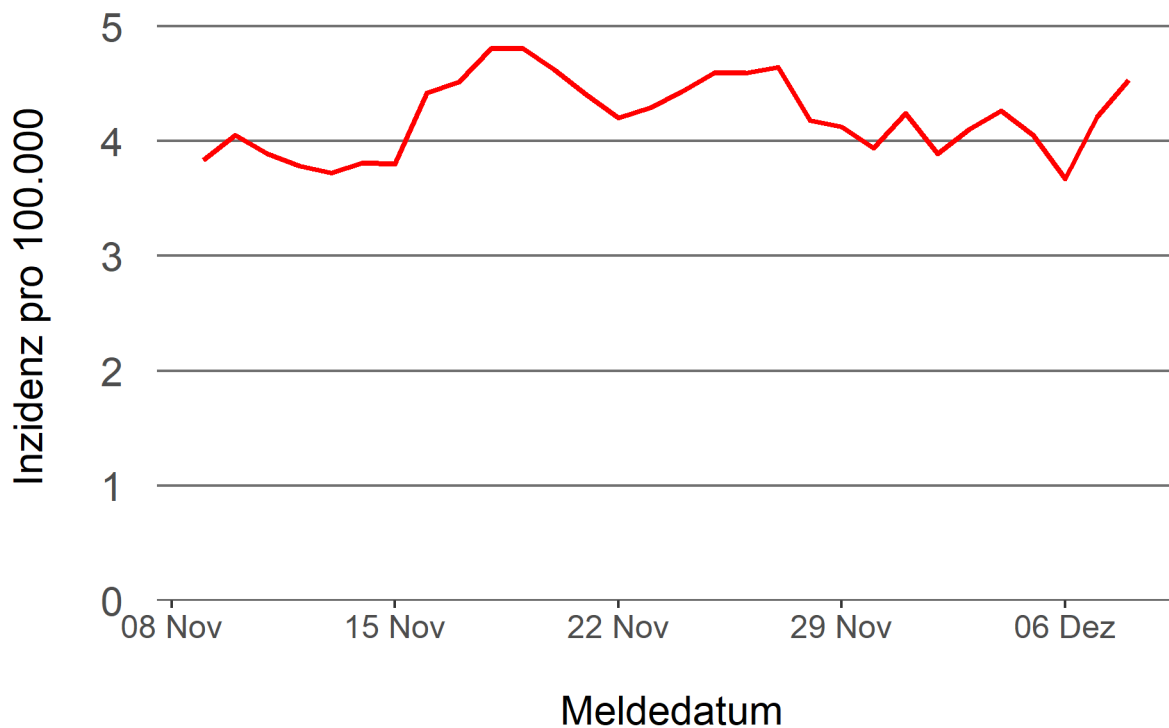
Pandemie (seit 11.03.2020)

2. Leitindikatoren zur Bestimmung des Pandemiegeschehens

2.1. Hospitalisierungsinzidenz

Der durch das RKI ausgewiesene Hospitalisierungsinzidenz-Tageswert für Hessen liegt aktuell bei 4,53 pro 100.000 Einwohner*innen (08.12.2021). Eine Woche zuvor betrug der Wert 4,24 pro 100.000.

Abbildung 2. 7-Tage-Inzidenz Hospitalisierungen in Hessen im zeitlichen Verlauf



2.2. Zahl der mit COVID-19-Patient*innen belegten Intensivbetten

Nach der IVENA Sonderlage waren am 07.12.2021 um 11:00 Uhr 318 Betten auf hessischen Intensivstationen mit Patient*innen mit einer COVID-19-Erkrankung belegt. Bei 305 wurde eine SARS-CoV-2 Infektion bestätigt, bei 13 besteht der Verdacht. Vor einer Woche waren es 307 Patient*innen, die auf hessischen Intensivstationen gepflegt werden mussten.

3. Weitere Indikatoren zur Bestimmung des Pandemiegeschehens

3.1. Zahl der mit COVID-19-Patient*innen belegten Normalbetten

Nach der IVENA Sonderlage waren am 07.12.2021 um 11:00 Uhr 896 Betten auf hessischen Normalstationen mit Patient*innen mit einer COVID-19-Erkrankung belegt. Bei 784 wurde eine SARS-CoV-2 Infektion bestätigt, bei 112 besteht der Verdacht. Vor einer Woche lag die Zahl der Hospitalisierten bei 848.

3.2. Impfstatus von COVID-19-Patient*innen in Intensivbehandlung

62,7 Prozent der auf hessischen Intensivstationen behandelten Patient*innen mit COVID-19 sind nicht vollständig geimpft (ungeimpft oder teilgeimpft), während 34,2 Prozent vollständig geimpft sind. Bei 3,1 Prozent ist der Impfstatus unbekannt.

3.3. Aktuelle COVID-19-Impfquote in Hessen

Gegenwärtig sind 68,1 Prozent der hessischen Bevölkerung vollständig gegen SARS-CoV-2 geimpft (RKI Impfquotenmonitoring, Stand: 08.12.2021). Wenn nur die aktuell impffähigen Altersgruppen berücksichtigt werden (12+), beträgt der vollimmunisierte Anteil 76,8 Prozent.

3.4. Fallzahlen COVID-19 in Hessen (SurvNet-Stand 08.12.2021, 00:00 Uhr)

Tabelle 1. Übersicht bestätigte COVID-19-Fälle in Hessen inklusive 7-Tage-Inzidenz

Kreis/Stadt	7-Tage	Aktuell	Aktuell	Kumulativ	Kumulativ	7-Tage
	Inzidenz*	Fälle	Todesfälle	Fälle	Todesfälle	Fälle
LK Bergstraße	376,4	164	1	18.076	368	1.020
LK Darmstadt-Dieburg	267,4	178	0	17.380	331	796
LK Fulda	414,3	232	1	19.728	308	924
LK Gießen	186,6	103	1	18.710	380	507
LK Groß-Gerau	227,7	134	0	21.153	327	628
LK Hersfeld-Rotenburg	260,2	50	0	7.890	197	313
LK Hochtaunuskreis	205,7	103	0	12.941	236	488
LK Kassel	186,9	61	1	11.772	232	443
LK Lahn-Dill-Kreis	206,8	135	2	16.825	246	524
LK Limburg-Weilburg	222,9	101	0	12.556	295	384
LK Main-Kinzig-Kreis	310,2	246	6	33.874	696	1.308
LK Main-Taunus-Kreis	206,5	108	0	14.158	252	494
LK Marburg-Biedenkopf	151,7	123	0	14.818	301	373
LK Odenwaldkreis	515,7	113	0	7.314	192	499
LK Offenbach	272,3	171	0	28.041	608	971
LK Rheingau-Taunus-Kreis	199,0	84	0	10.352	196	373
LK Schwalm-Eder-Kreis	184,1	56	1	9.258	258	331
LK Vogelsbergkreis	188,6	47	0	5.647	117	199
LK Waldeck-Frankenberg	256,2	14	-1	8.960	160	401
LK Werra-Meißner-Kreis	246,9	30	0	5.392	172	247
LK Wetteraukreis	252,9	147	0	20.186	559	785
SK Darmstadt	273,9	83	0	9.542	166	436
SK Frankfurt am Main	329,1	385	1	63.136	922	2.515
SK Kassel	232,3	50	1	12.443	206	467
SK Offenbach	414,8	152	1	14.357	216	543
SK Wiesbaden	330,2	415	2	19.328	310	920
Gesamt	268,4	3.485	17	433.837	8.251	16.889

* Berechnet als Anzahl Fälle per 100.000 Bevölkerung.

Die Inzidenz beschreibt die in einem bestimmten Zeitraum neu aufgetretene Anzahl an Krankheitsfällen in einer definierten Population. Sie wird meist pro 100.000 Einwohner angegeben.

Die kumulierte Inzidenz umfasst alle bisher gemeldeten bestätigten Fälle in Hessen pro 100.000 Einwohner und die 7-Tage-Inzidenz beschreibt alle bestätigten Fälle der vorangegangenen sieben Tage in Hessen pro 100.000 Einwohner. Für die Berechnung der Inzidenzen werden die Bevölkerungszahlen des Hessischen Statistischen Landesamtes in Wiesbaden (Stand: 31.12.2020) zugrunde gelegt.

Abbildung 3. Tagesaktuell berechnete 7-Tages-Inzidenz bestätigter COVID-19-Fälle


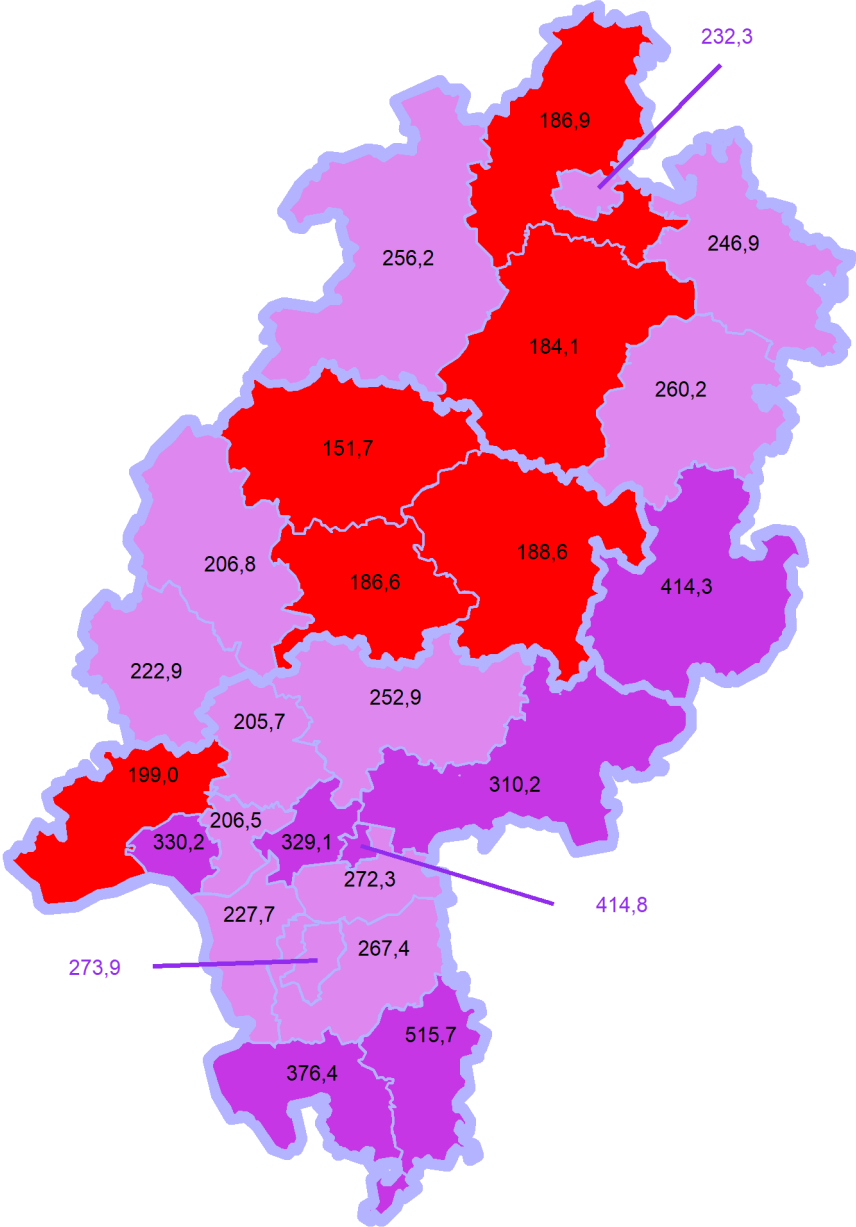
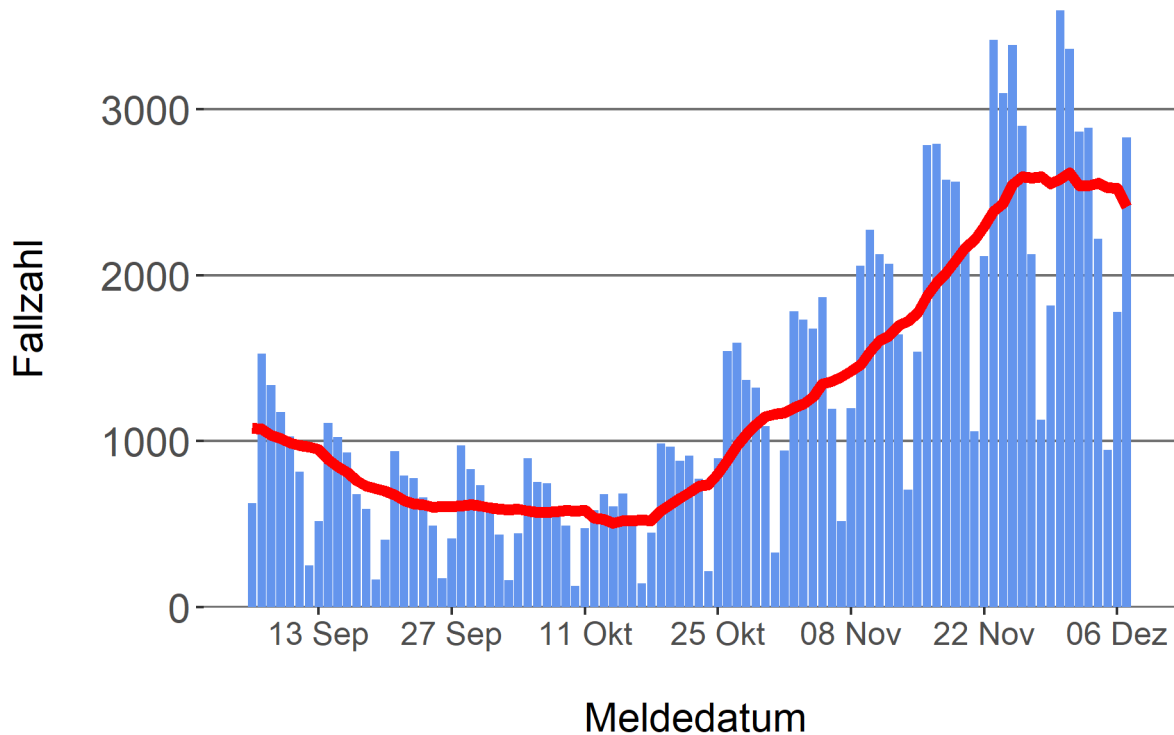


Abbildung 4. Darstellung der bestätigten COVID-19-Fälle in Hessen nach Meldedatum

Das Meldedatum entspricht dem Tag, an dem der Fall dem Gesundheitsamt bekannt wurde und im elektronischen Meldesystem erfasst wurde. Es wurden alle gemeldeten Fälle aufgetragen, die bis zum Vortag des heutigen Datums eingegangen sind. Der erste COVID-19-Fall in Hessen wurde am 28. Februar 2020 gemeldet. Die rote Linie ist das sog. nachlaufende 7-Tage-Mittel, das zur Glättung eingesetzt wird. Die Summe der Fälle des Berichtstags und der sechs vorherigen Tage wird durch Sieben geteilt und dargestellt.



Links zu den Websites von HMSI, RKI und BZgA

Informationen auf der Website des HMSI:

<https://soziales.hessen.de/Corona>

Übersicht des RKI zu aktuellen Risikogebieten:

https://www.rki.de/DE/Content/InfAZ/N/Neuartiges_Coronavirus/Risikogebiete_neu.html

Informationen der Bundeszentrale für gesundheitliche Aufklärung (BZgA):

<https://www.infektionsschutz.de/coronavirus-sars-cov-2.html>

Kontakt

Pressereferat

Hessisches Ministerium für Soziales und Integration

Sonnenbergerstraße 2/2A

65193 Wiesbaden

Telefon (0611) 32-19 3408

Telefax (0611) 32-719 4666

E-Mail: presse@hsm.hessen.de