



Bulletin

Stand 09.12.2021

1. COVID-19-Fallzahlen

Abbildung 1. Globale, bundesweite und hessische Meldezahlen und Todesfälle.

		Differenz zum 08.12.2021
Bestätigte Fälle weltweit ¹ :	267.829.762	+673.503
	Todesfälle weltweit ¹ :	5.279.200
Bestätigte Fälle Deutschland ² :	6.362.232	+70.611
	Todesfälle Deutschland ² :	104.512
Bestätigte Fälle Hessen ² :	437.099	+3.262
	Todesfälle Hessen ² :	8.264

¹ Johns Hopkins University (abgerufen 6.00, Uhr)

² Robert Koch-Institut (Meldedaten, SurvNet-Stand 00:00 Uhr)

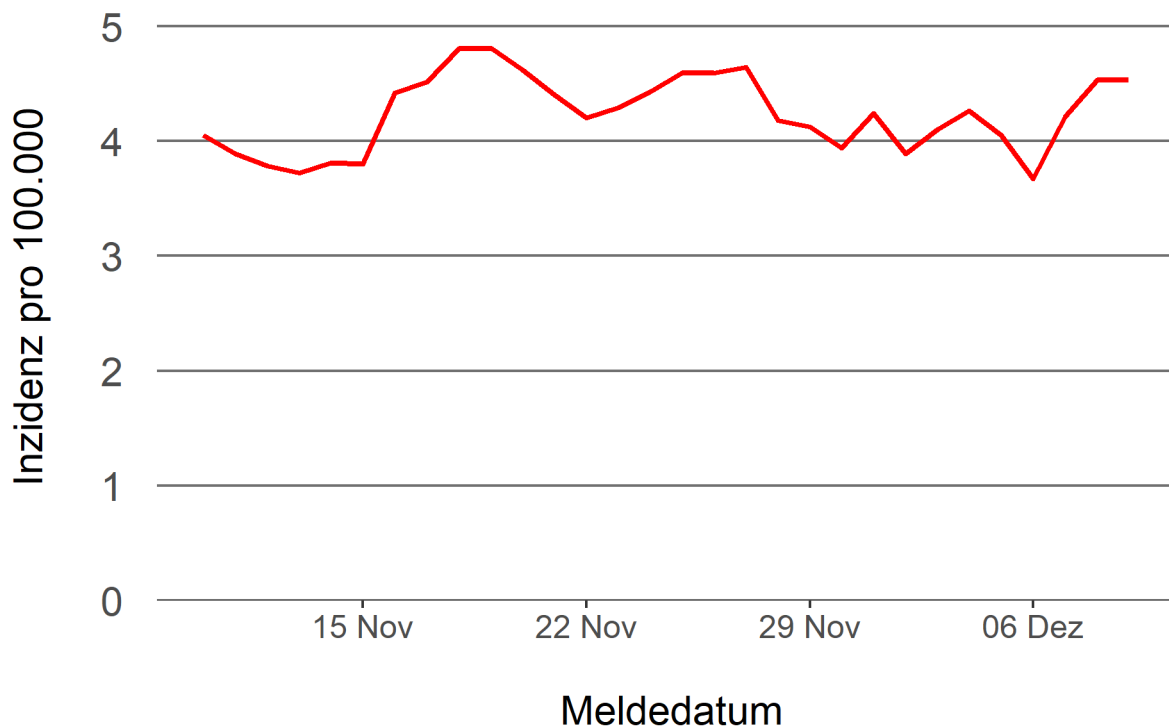
Pandemie (seit 11.03.2020)

2. Leitindikatoren zur Bestimmung des Pandemiegeschehens

2.1. Hospitalisierungsinzidenz

Der durch das RKI ausgewiesene Hospitalisierungsinzidenz-Tageswert für Hessen liegt aktuell bei 4,53 pro 100.000 Einwohner*innen (09.12.2021). Eine Woche zuvor betrug der Wert 3,89 pro 100.000.

Abbildung 2. 7-Tage-Inzidenz Hospitalisierungen in Hessen im zeitlichen Verlauf



2.2. Zahl der mit COVID-19-Patient*innen belegten Intensivbetten

Nach der IVENA Sonderlage waren am 08.12.2021 um 11:00 Uhr 324 Betten auf hessischen Intensivstationen mit Patient*innen mit einer COVID-19-Erkrankung belegt. Bei 309 wurde eine SARS-CoV-2 Infektion bestätigt, bei 15 besteht der Verdacht. Vor einer Woche waren es 300 Patient*innen, die auf hessischen Intensivstationen gepflegt werden mussten.

3. Weitere Indikatoren zur Bestimmung des Pandemiegeschehens

3.1. Zahl der mit COVID-19-Patient*innen belegten Normalbetten

Nach der IVENA Sonderlage waren am 08.12.2021 um 11:00 Uhr 892 Betten auf hessischen Normalstationen mit Patient*innen mit einer COVID-19-Erkrankung belegt. Bei 797 wurde eine SARS-CoV-2 Infektion bestätigt, bei 95 besteht der Verdacht. Vor einer Woche lag die Zahl der Hospitalisierten bei 889.

3.2. Impfstatus von COVID-19-Patient*innen in Intensivbehandlung

63 Prozent der auf hessischen Intensivstationen behandelten Patient*innen mit COVID-19 sind nicht vollständig geimpft (ungeimpft oder teilgeimpft), während 33 Prozent vollständig geimpft sind. Bei 4 Prozent ist der Impfstatus unbekannt.

3.3. Aktuelle COVID-19-Impfquote in Hessen

Gegenwärtig sind 68,1 Prozent der hessischen Bevölkerung vollständig gegen SARS-CoV-2 geimpft (RKI Impfquotenmonitoring, Stand: 08.12.2021). Wenn nur die aktuell impffähigen Altersgruppen berücksichtigt werden (12+), beträgt der vollimmunisierte Anteil 76,8 Prozent.

3.4. Fallzahlen COVID-19 in Hessen (SurvNet-Stand 09.12.2021, 00:00 Uhr)

Tabelle 1. Übersicht bestätigte COVID-19-Fälle in Hessen inklusive 7-Tage-Inzidenz

Kreis/Stadt	7-Tage	Aktuell	Aktuell	Kumulativ	Kumulativ	7-Tage
	Inzidenz*	Fälle	Todesfälle	Fälle	Todesfälle	Fälle
LK Bergstraße	386,3	185	2	18.261	370	1.047
LK Darmstadt-Dieburg	263,0	151	2	17.531	333	783
LK Fulda	403,1	139	0	19.867	308	899
LK Gießen	177,1	109	0	18.819	380	481
LK Groß-Gerau	235,3	166	0	21.319	327	649
LK Hersfeld-Rotenburg	238,6	63	0	7.953	197	287
LK Hochtaunuskreis	198,1	70	0	13.011	236	470
LK Kassel	162,0	84	0	11.856	232	384
LK Lahn-Dill-Kreis	210,8	102	2	16.927	248	534
LK Limburg-Weilburg	218,8	79	0	12.635	295	377
LK Main-Kinzig-Kreis	287,9	207	2	34.081	698	1.214
LK Main-Taunus-Kreis	195,6	74	0	14.232	252	468
LK Marburg-Biedenkopf	142,3	60	0	14.878	301	350
LK Odenwaldkreis	483,7	78	0	7.392	192	468
LK Offenbach	264,5	195	0	28.236	608	943
LK Rheingau-Taunus-Kreis	194,7	66	0	10.418	196	365
LK Schwalm-Eder-Kreis	200,7	59	0	9.317	258	361
LK Vogelsbergkreis	169,7	37	0	5.684	117	179
LK Waldeck-Frankenberg	292,0	112	0	9.072	160	457
LK Werra-Meißner-Kreis	224,9	62	2	5.454	174	225
LK Wetteraukreis	253,6	183	0	20.369	559	787
SK Darmstadt	262,0	57	0	9.599	166	417
SK Frankfurt am Main	324,8	426	2	63.562	924	2.482
SK Kassel	218,4	91	0	12.534	206	439
SK Offenbach	437,8	92	0	14.449	216	573
SK Wiesbaden	410,6	315	1	19.643	311	1.144
Gesamt	266,7	3.262	13	437.099	8.264	16.783

* Berechnet als Anzahl Fälle per 100.000 Bevölkerung.

Die Inzidenz beschreibt die in einem bestimmten Zeitraum neu aufgetretene Anzahl an Krankheitsfällen in einer definierten Population. Sie wird meist pro 100.000 Einwohner angegeben.

Die kumulierte Inzidenz umfasst alle bisher gemeldeten bestätigten Fälle in Hessen pro 100.000 Einwohner und die 7-Tage-Inzidenz beschreibt alle bestätigten Fälle der vorangegangenen sieben Tage in Hessen pro 100.000 Einwohner. Für die Berechnung der Inzidenzen werden die Bevölkerungszahlen des Hessischen Statistischen Landesamtes in Wiesbaden (Stand: 31.12.2020) zugrunde gelegt.

Abbildung 3. Tagesaktuell berechnete 7-Tages-Inzidenz bestätigter COVID-19-Fälle

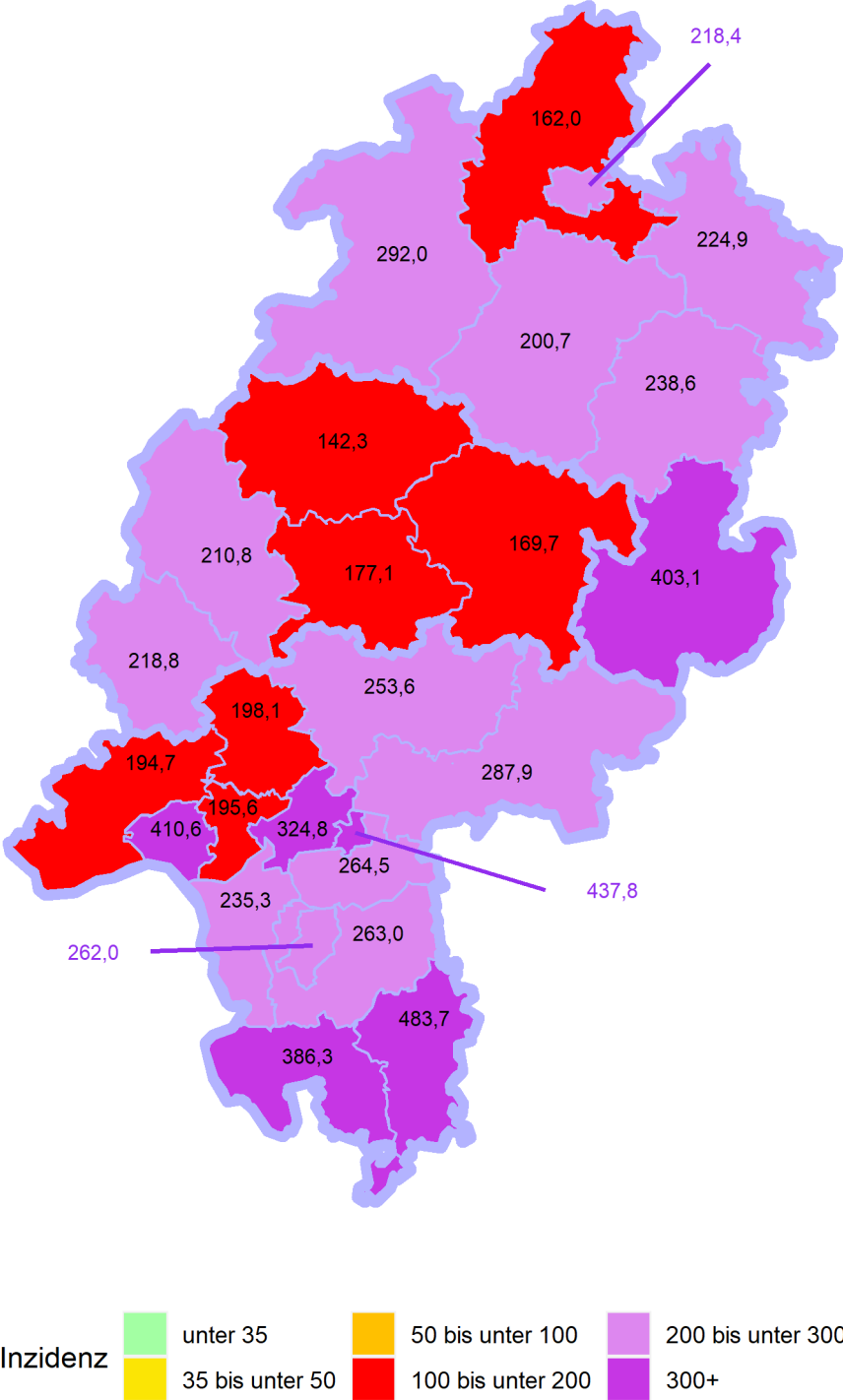
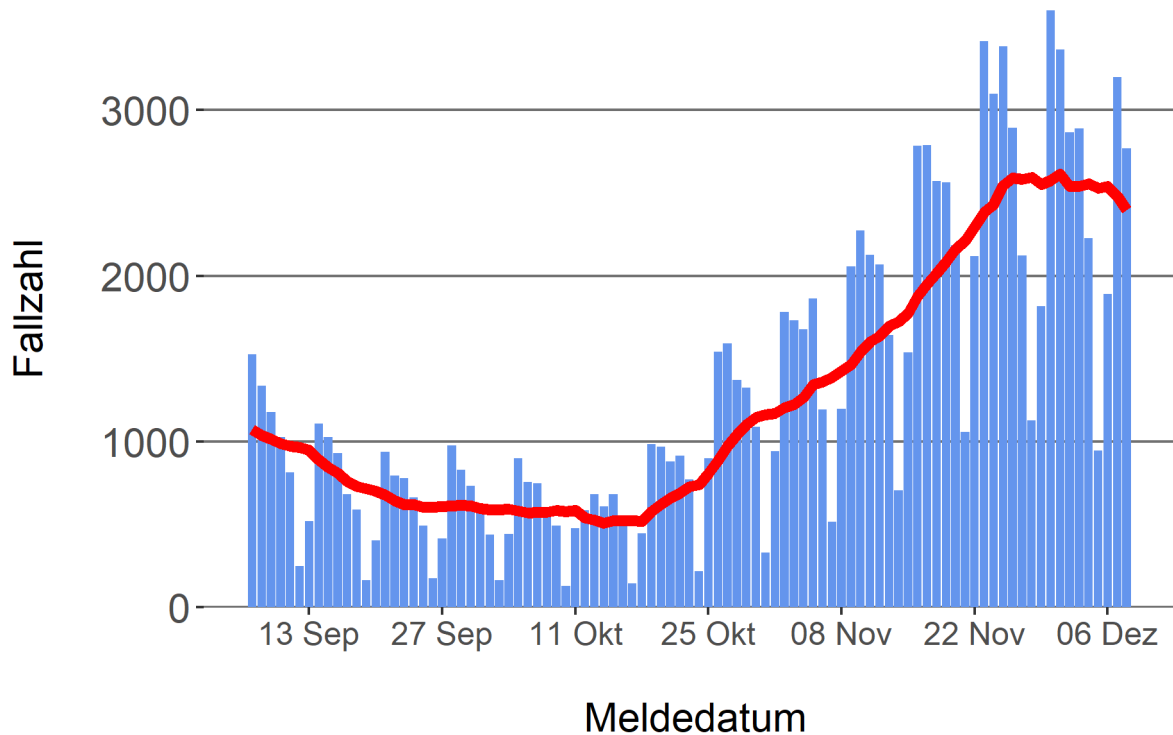


Abbildung 4. Darstellung der bestätigten COVID-19-Fälle in Hessen nach Meldedatum

Das Meldedatum entspricht dem Tag, an dem der Fall dem Gesundheitsamt bekannt wurde und im elektronischen Meldesystem erfasst wurde. Es wurden alle gemeldeten Fälle aufgetragen, die bis zum Vortag des heutigen Datums eingegangen sind. Der erste COVID-19-Fall in Hessen wurde am 28. Februar 2020 gemeldet. Die rote Linie ist das sog. nachlaufende 7-Tage-Mittel, das zur Glättung eingesetzt wird. Die Summe der Fälle des Berichtstags und der sechs vorherigen Tage wird durch Sieben geteilt und dargestellt.



Links zu den Websites von HMSI, RKI und BZgA

Informationen auf der Website des HMSI:

<https://soziales.hessen.de/Corona>

Übersicht des RKI zu aktuellen Risikogebieten:

https://www.rki.de/DE/Content/InfAZ/N/Neuartiges_Coronavirus/Risikogebiete_neu.html

Informationen der Bundeszentrale für gesundheitliche Aufklärung (BZgA):

<https://www.infektionsschutz.de/coronavirus-sars-cov-2.html>

Kontakt

Pressereferat

Hessisches Ministerium für Soziales und Integration

Sonnenbergerstraße 2/2A

65193 Wiesbaden

Telefon (0611) 32-19 3408

Telefax (0611) 32-719 4666

E-Mail: presse@hsm.hessen.de