



Bulletin

Stand 10.12.2021

1. COVID-19-Fallzahlen

Abbildung 1. Globale, bundesweite und hessische Meldezahlen und Todesfälle.

		Differenz zum 09.12.2021
Bestätigte Fälle weltweit ¹ :	268.558.266	+728.504
	Todesfälle weltweit ¹ :	5.287.902
Bestätigte Fälle Deutschland ² :	6.423.520	+61.288
	Todesfälle Deutschland ² :	104.996
Bestätigte Fälle Hessen ² :	439.836	+2.742
	Todesfälle Hessen ² :	8.293

¹ Johns Hopkins University (abgerufen 6:00, Uhr)

² Robert Koch-Institut (Meldedaten, SurvNet-Stand 00:00 Uhr)

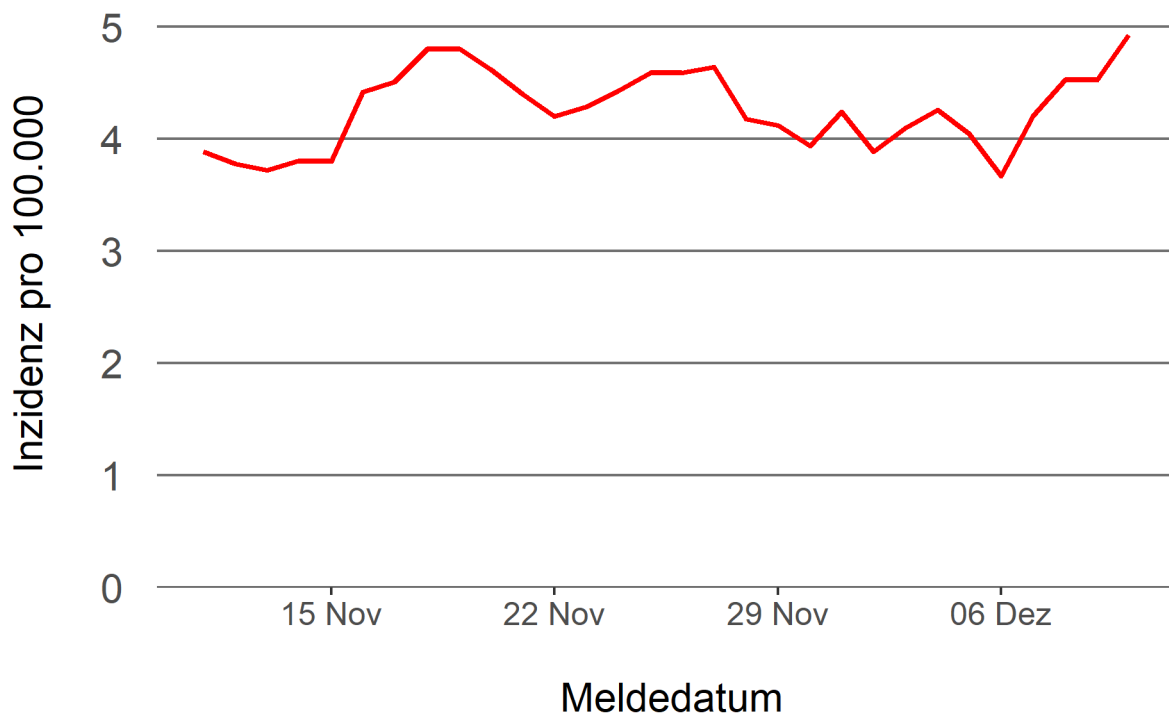
Pandemie (seit 11.03.2020)

2. Leitindikatoren zur Bestimmung des Pandemiegeschehens

2.1. Hospitalisierungsinzidenz

Der durch das RKI ausgewiesene Hospitalisierungsinzidenz-Tageswert für Hessen liegt aktuell bei 4,93 pro 100.000 Einwohner*innen (10.12.2021). Eine Woche zuvor betrug der Wert 4,1 pro 100.000.

Abbildung 2. 7-Tage-Inzidenz Hospitalisierungen in Hessen im zeitlichen Verlauf



2.2. Zahl der mit COVID-19-Patient*innen belegten Intensivbetten

Nach der IVENA Sonderlage waren am 09.12.2021 um 11:00 Uhr 326 Betten auf hessischen Intensivstationen mit Patient*innen mit einer COVID-19-Erkrankung belegt. Bei 308 wurde eine SARS-CoV-2 Infektion bestätigt, bei 18 besteht der Verdacht. Vor einer Woche waren es 313 Patient*innen, die auf hessischen Intensivstationen gepflegt werden mussten.

3. Weitere Indikatoren zur Bestimmung des Pandemiegeschehens

3.1. Zahl der mit COVID-19-Patient*innen belegten Normalbetten

Nach der IVENA Sonderlage waren am 09.12.2021 um 11:00 Uhr 852 Betten auf hessischen Normalstationen mit Patient*innen mit einer COVID-19-Erkrankung belegt. Bei 758 wurde eine SARS-CoV-2 Infektion bestätigt, bei 94 besteht der Verdacht. Vor einer Woche lag die Zahl der Hospitalisierten bei 839.

3.2. Impfstatus von COVID-19-Patient*innen in Intensivbehandlung

65,7 Prozent der auf hessischen Intensivstationen behandelten Patient*innen mit COVID-19 sind nicht vollständig geimpft (ungeimpft oder teilgeimpft), während 30,4 Prozent vollständig geimpft sind. Bei 3,8 Prozent ist der Impfstatus unbekannt.

3.3. Aktuelle COVID-19-Impfquote in Hessen

Gegenwärtig sind 68,2 Prozent der hessischen Bevölkerung vollständig gegen SARS-CoV-2 geimpft (RKI Impfquotenmonitoring, Stand: 09.12.2021). Wenn nur die aktuell impffähigen Altersgruppen berücksichtigt werden (12+), beträgt der vollimmunisierte Anteil 76,9 Prozent.

3.4. Fallzahlen COVID-19 in Hessen (SurvNet-Stand 10.12.2021, 00:00 Uhr)

Tabelle 1. Übersicht bestätigte COVID-19-Fälle in Hessen inklusive 7-Tage-Inzidenz

Kreis/Stadt	7-Tage	Aktuell	Aktuell	Kumulativ	Kumulativ	7-Tage
	Inzidenz*	Fälle	Todesfälle	Fälle	Todesfälle	Fälle
LK Bergstraße	387,8	153	0	18.414	370	1.051
LK Darmstadt-Dieburg	242,5	69	3	17.599	336	722
LK Fulda	420,1	190	0	20.056	308	937
LK Gießen	169,0	44	0	18.863	380	459
LK Groß-Gerau	227,0	96	0	21.413	327	626
LK Hersfeld-Rotenburg	230,3	54	0	8.007	197	277
LK Hochtaunuskreis	190,9	68	0	13.079	236	453
LK Kassel	164,6	82	0	11.939	232	390
LK Lahn-Dill-Kreis	204,0	92	0	17.019	248	517
LK Limburg-Weilburg	214,2	70	1	12.705	296	369
LK Main-Kinzig-Kreis	278,6	213	2	34.295	700	1.175
LK Main-Taunus-Kreis	191,0	78	0	14.310	252	457
LK Marburg-Biedenkopf	150,5	71	1	14.949	302	370
LK Odenwaldkreis	451,7	49	1	7.441	193	437
LK Offenbach	269,5	179	7	28.415	615	961
LK Rheingau-Taunus-Kreis	201,7	74	0	10.492	196	378
LK Schwalm-Eder-Kreis	174,0	50	0	9.367	258	313
LK Vogelsbergkreis	165,9	24	0	5.708	117	175
LK Waldeck-Frankenberg	247,9	0	0	9.072	160	388
LK Werra-Meißner-Kreis	221,9	40	0	5.494	174	222
LK Wetteraukreis	244,9	143	0	20.511	559	760
SK Darmstadt	245,6	33	0	9.632	166	391
SK Frankfurt am Main	315,8	364	14	63.926	938	2.413
SK Kassel	207,9	92	0	12.625	206	418
SK Offenbach	446,9	86	0	14.535	216	585
SK Wiesbaden	505,4	328	0	19.970	311	1.408
Gesamt	264,6	2.742	29	439.836	8.293	16.652

* Berechnet als Anzahl Fälle per 100.000 Bevölkerung.

Die Inzidenz beschreibt die in einem bestimmten Zeitraum neu aufgetretene Anzahl an Krankheitsfällen in einer definierten Population. Sie wird meist pro 100.000 Einwohner angegeben.

Die kumulierte Inzidenz umfasst alle bisher gemeldeten bestätigten Fälle in Hessen pro 100.000 Einwohner und die 7-Tage-Inzidenz beschreibt alle bestätigten Fälle der vorangegangenen sieben Tage in Hessen pro 100.000 Einwohner. Für die Berechnung der Inzidenzen werden die Bevölkerungszahlen des Hessischen Statistischen Landesamtes in Wiesbaden (Stand: 31.12.2020) zugrunde gelegt.

Abbildung 3. Tagesaktuell berechnete 7-Tages-Inzidenz bestätigter COVID-19-Fälle

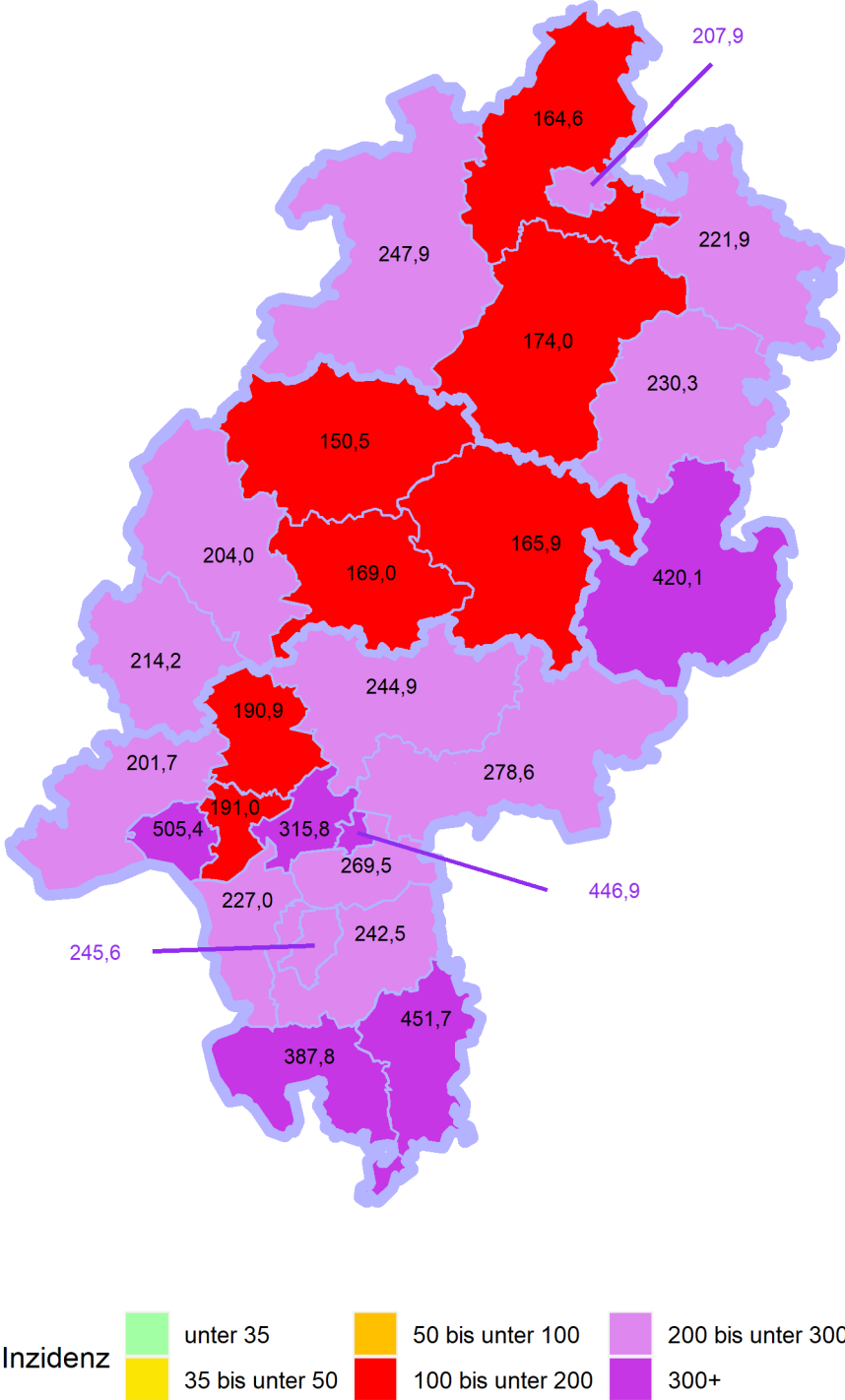
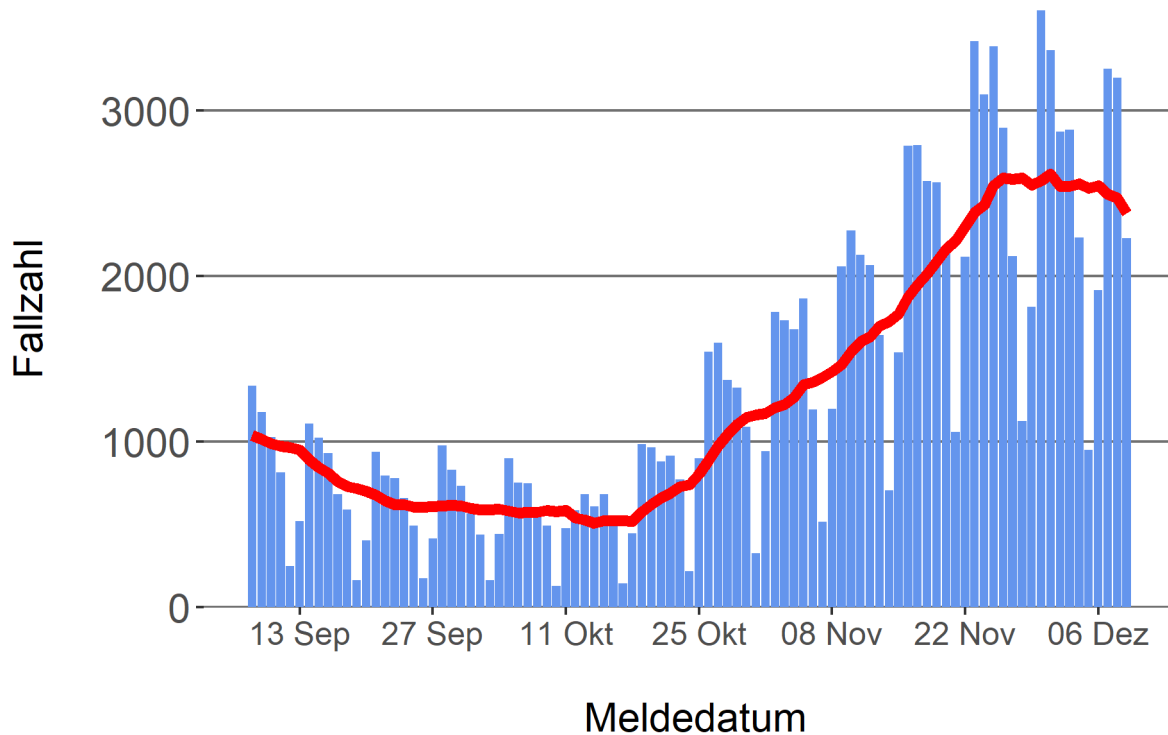


Abbildung 4. Darstellung der bestätigten COVID-19-Fälle in Hessen nach Meldedatum

Das Meldedatum entspricht dem Tag, an dem der Fall dem Gesundheitsamt bekannt wurde und im elektronischen Meldesystem erfasst wurde. Es wurden alle gemeldeten Fälle aufgetragen, die bis zum Vortag des heutigen Datums eingegangen sind. Der erste COVID-19-Fall in Hessen wurde am 28. Februar 2020 gemeldet. Die rote Linie ist das sog. nachlaufende 7-Tage-Mittel, das zur Glättung eingesetzt wird. Die Summe der Fälle des Berichtstags und der sechs vorherigen Tage wird durch Sieben geteilt und dargestellt.



Links zu den Websites von HMSI, RKI und BZgA

Informationen auf der Website des HMSI:

<https://soziales.hessen.de/Corona>

Übersicht des RKI zu aktuellen Risikogebieten:

https://www.rki.de/DE/Content/InfAZ/N/Neuartiges_Coronavirus/Risikogebiete_neu.html

Informationen der Bundeszentrale für gesundheitliche Aufklärung (BZgA):

<https://www.infektionsschutz.de/coronavirus-sars-cov-2.html>

Kontakt

Pressereferat

Hessisches Ministerium für Soziales und Integration

Sonnenbergerstraße 2/2A

65193 Wiesbaden

Telefon (0611) 32-19 3408

Telefax (0611) 32-719 4666

E-Mail: presse@hsm.hessen.de