

Bulletin

Stand 11.12.2021

1. COVID-19-Fallzahlen

Abbildung 1. Globale, bundesweite und hessische Meldezahlen und Todesfälle.

		Differenz zum 10.12.2021
Bestätigte Fälle weltweit ¹ : Todesfälle weltweit ¹ :	269.176.282	+618.016
	5.295.886	+7.984
Bestätigte Fälle Deutschland ² : Todesfälle Deutschland ² :	6.477.217	+53.697
	105.506	+510
Bestätigte Fälle Hessen ² : Todesfälle Hessen ² :	442.654	+2.820
	8.310	+17

¹ Johns Hopkins University (abgerufen 6:00, Uhr)

² Robert Koch-Institut (Meldedaten, SurvNet-Stand 00:00 Uhr)

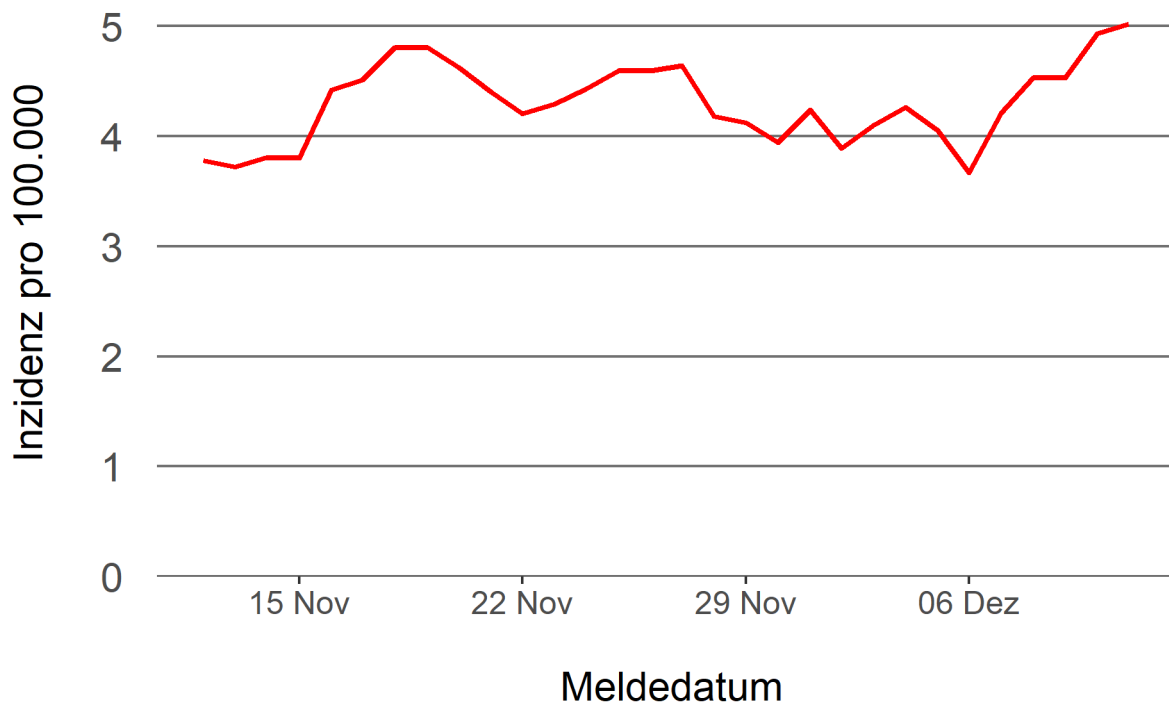
Pandemie (seit 11.03.2020)

2. Leitindikatoren zur Bestimmung des Pandemiegeschehens

2.1. Hospitalisierungsinzidenz

Der durch das RKI ausgewiesene Hospitalisierungsinzidenz-Tageswert für Hessen liegt aktuell bei 5,02 pro 100.000 Einwohner*innen (11.12.2021). Eine Woche zuvor betrug der Wert 4,26 pro 100.000.

Abbildung 2. 7-Tage-Inzidenz Hospitalisierungen in Hessen im zeitlichen Verlauf



2.2. Zahl der mit COVID-19-Patient*innen belegten Intensivbetten

Nach der IVENA Sonderlage waren am 10.12.2021 um 11:00 Uhr 318 Betten auf hessischen Intensivstationen mit Patient*innen mit einer COVID-19-Erkrankung belegt. Bei 302 wurde eine SARS-CoV-2 Infektion bestätigt, bei 16 besteht der Verdacht. Vor einer Woche waren es 303 Patient*innen, die auf hessischen Intensivstationen gepflegt werden mussten.

3. Weitere Indikatoren zur Bestimmung des Pandemiegeschehens

3.1. Zahl der mit COVID-19-Patient*innen belegten Normalbetten

Nach der IVENA Sonderlage waren am 10.12.2021 um 11:00 Uhr 854 Betten auf hessischen Normalstationen mit Patient*innen mit einer COVID-19-Erkrankung belegt. Bei 756 wurde eine SARS-CoV-2 Infektion bestätigt, bei 98 besteht der Verdacht. Vor einer Woche lag die Zahl der Hospitalisierten bei 845.

3.2. Impfstatus von COVID-19-Patient*innen in Intensivbehandlung

64,8 Prozent der auf hessischen Intensivstationen behandelten Patient*innen mit COVID-19 sind nicht vollständig geimpft (ungeimpft oder teilgeimpft), während 32,6 Prozent vollständig geimpft sind. Bei 2,6 Prozent ist der Impfstatus unbekannt.

3.3. Aktuelle COVID-19-Impfquote in Hessen

Gegenwärtig sind 68,4 Prozent der hessischen Bevölkerung vollständig gegen SARS-CoV-2 geimpft (RKI Impfquotenmonitoring, Stand: 11.12.2021). Wenn nur die aktuell impffähigen Altersgruppen berücksichtigt werden (12+), beträgt der vollimmunisierte Anteil 77,2 Prozent.

3.4. Fallzahlen COVID-19 in Hessen (SurvNet-Stand 11.12.2021, 00:00 Uhr)

Tabelle 1. Übersicht bestätigte COVID-19-Fälle in Hessen inklusive 7-Tage-Inzidenz

Kreis/Stadt	7-Tage	Aktuell	Aktuell	Kumulativ	Kumulativ	7-Tage
	Inzidenz*	Fälle	Todesfälle	Fälle	Todesfälle	Fälle
LK Bergstraße	384,1	174	2	18.588	372	1.041
LK Darmstadt-Dieburg	252,6	147	3	17.746	339	752
LK Fulda	414,8	156	2	20.212	310	925
LK Gießen	164,9	88	1	18.950	381	448
LK Groß-Gerau	212,8	110	0	21.523	327	587
LK Hersfeld-Rotenburg	226,9	17	0	8.024	197	273
LK Hochtaunuskreis	190,1	64	0	13.143	236	451
LK Kassel	188,6	120	0	12.059	232	447
LK Lahn-Dill-Kreis	209,2	92	1	17.111	249	530
LK Limburg-Weilburg	215,9	65	0	12.770	296	372
LK Main-Kinzig-Kreis	286,0	210	2	34.504	702	1.206
LK Main-Taunus-Kreis	193,5	98	0	14.408	252	463
LK Marburg-Biedenkopf	145,2	52	1	15.001	303	357
LK Odenwaldkreis	421,7	70	0	7.511	193	408
LK Offenbach	262,2	143	2	28.558	617	935
LK Rheingau-Taunus-Kreis	203,3	69	0	10.561	196	381
LK Schwalm-Eder-Kreis	170,7	62	0	9.429	258	307
LK Vogelsbergkreis	170,6	27	0	5.735	117	180
LK Waldeck-Frankenberg	220,4	97	0	9.169	160	345
LK Werra-Meißner-Kreis	225,9	48	0	5.542	174	226
LK Wetteraukreis	238,4	120	0	20.631	559	740
SK Darmstadt	258,8	92	0	9.724	166	412
SK Frankfurt am Main	289,8	287	1	64.213	939	2.214
SK Kassel	232,3	103	1	12.728	207	467
SK Offenbach	433,9	87	0	14.622	216	568
SK Wiesbaden	554,5	222	1	20.192	312	1.545
Gesamt	263,5	2.820	17	442.654	8.310	16.580

* Berechnet als Anzahl Fälle per 100.000 Bevölkerung.

Die Inzidenz beschreibt die in einem bestimmten Zeitraum neu aufgetretene Anzahl an Krankheitsfällen in einer definierten Population. Sie wird meist pro 100.000 Einwohner angegeben.

Die kumulierte Inzidenz umfasst alle bisher gemeldeten bestätigten Fälle in Hessen pro 100.000 Einwohner und die 7-Tage-Inzidenz beschreibt alle bestätigten Fälle der vorangegangenen sieben Tage in Hessen pro 100.000 Einwohner. Für die Berechnung der Inzidenzen werden die Bevölkerungszahlen des Hessischen Statistischen Landesamtes in Wiesbaden (Stand: 31.12.2020) zugrunde gelegt.

Abbildung 3. Tagesaktuell berechnete 7-Tages-Inzidenz bestätigter COVID-19-Fälle

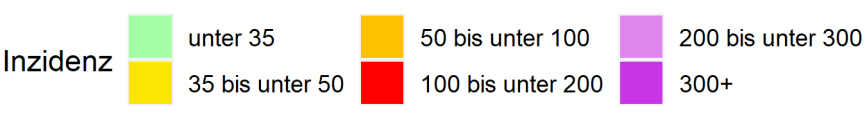
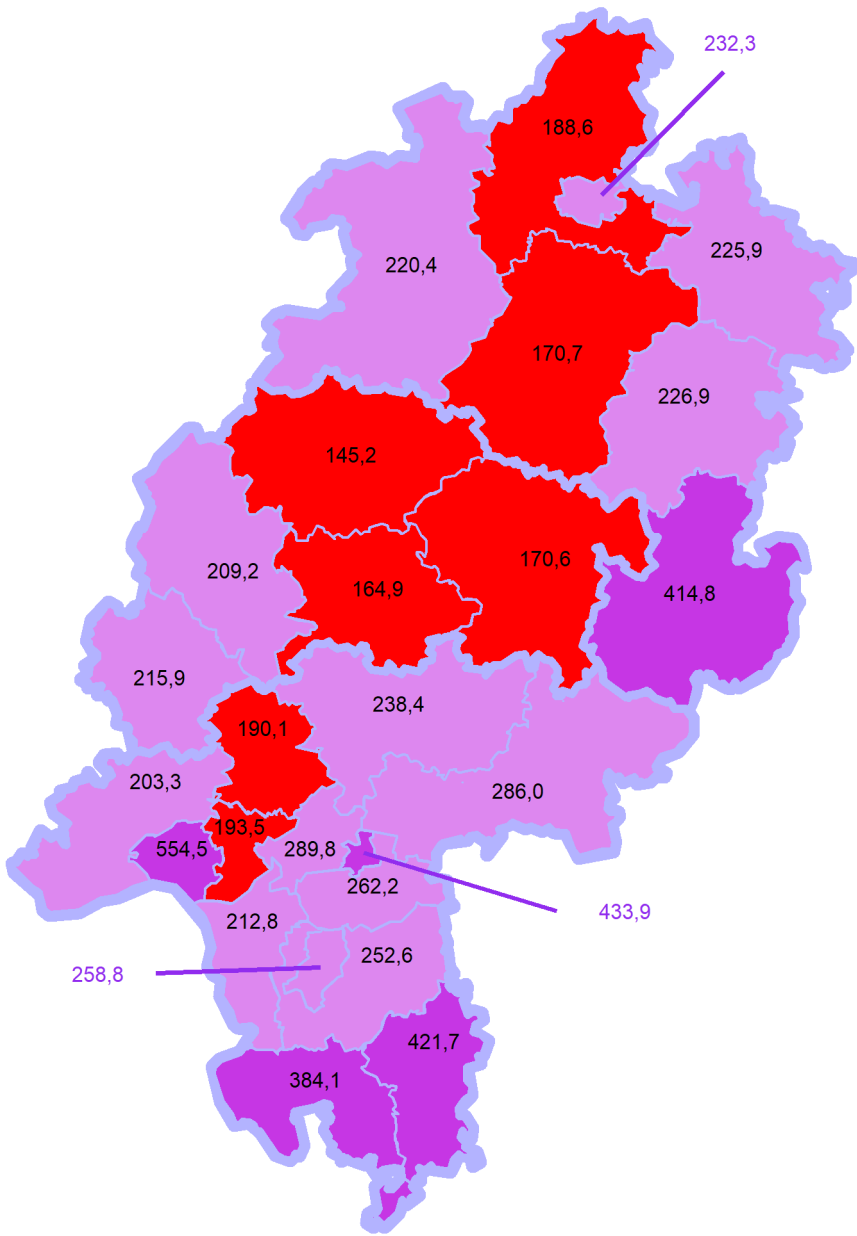
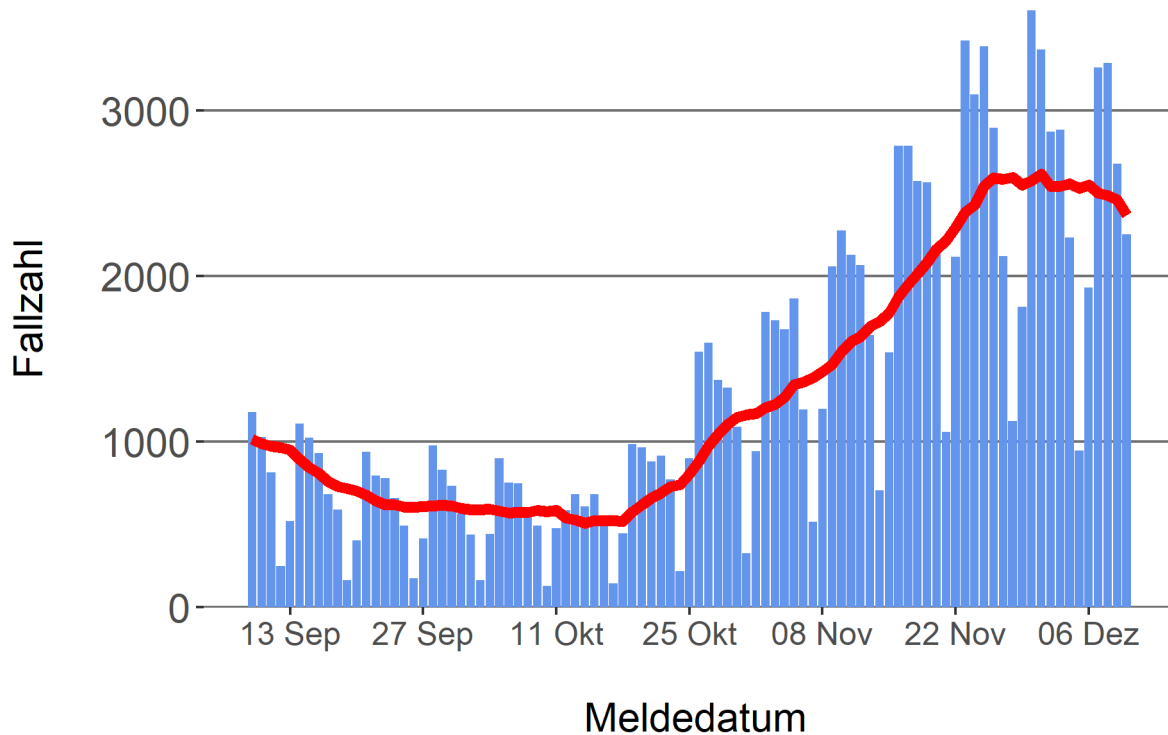


Abbildung 4. Darstellung der bestätigten COVID-19-Fälle in Hessen nach Meldedatum

Das Meldedatum entspricht dem Tag, an dem der Fall dem Gesundheitsamt bekannt wurde und im elektronischen Meldesystem erfasst wurde. Es wurden alle gemeldeten Fälle aufgetragen, die bis zum Vortag des heutigen Datums eingegangen sind. Der erste COVID-19-Fall in Hessen wurde am 28. Februar 2020 gemeldet. Die rote Linie ist das sog. nachlaufende 7-Tage-Mittel, das zur Glättung eingesetzt wird. Die Summe der Fälle des Berichtstags und der sechs vorherigen Tage wird durch Sieben geteilt und dargestellt.



Links zu den Websites von HMSI, RKI und BZgA

Informationen auf der Website des HMSI:

<https://soziales.hessen.de/Corona>

Übersicht des RKI zu aktuellen Risikogebieten:

https://www.rki.de/DE/Content/InfAZ/N/Neuartiges_Coronavirus/Risikogebiete_neu.html

Informationen der Bundeszentrale für gesundheitliche Aufklärung (BZgA):

<https://www.infektionsschutz.de/coronavirus-sars-cov-2.html>

Kontakt

Pressereferat

Hessisches Ministerium für Soziales und Integration

Sonnenbergerstraße 2/2A

65193 Wiesbaden

Telefon (0611) 32-19 3408

Telefax (0611) 32-719 4666

E-Mail: presse@hsm.hessen.de