

# Bulletin

Stand 12.12.2021

## 1. COVID-19-Fallzahlen

Abbildung 1. Globale, bundesweite und hessische Meldezahlen und Todesfälle.

		Differenz zum 11.12.2021
Bestätigte Fälle weltweit <sup>1</sup> :	269.736.004	+559.722
	Todesfälle weltweit <sup>1</sup> :	5.301.714
Bestätigte Fälle Deutschland <sup>2</sup> :	6.509.863	+32.646
	Todesfälle Deutschland <sup>2</sup> :	105.638
Bestätigte Fälle Hessen <sup>2</sup> :	444.572	+1.918
	Todesfälle Hessen <sup>2</sup> :	8.316

<sup>1</sup> Johns Hopkins University (abgerufen 6:00, Uhr)

<sup>2</sup> Robert Koch-Institut (Meldedaten, SurvNet-Stand 00:00 Uhr)

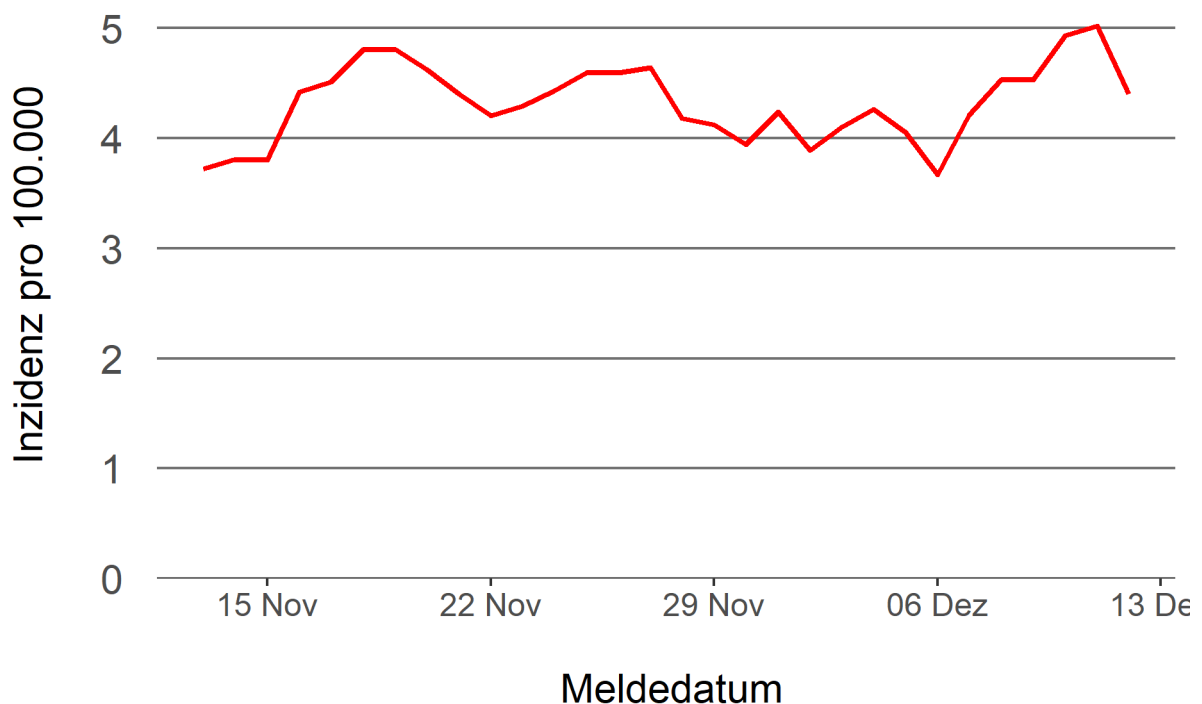
Pandemie (seit 11.03.2020)

## 2. Leitindikatoren zur Bestimmung des Pandemiegeschehens

### 2.1. Hospitalisierungsinzidenz

Der durch das RKI ausgewiesene Hospitalisierungsinzidenz-Tageswert für Hessen liegt aktuell bei 4,4 pro 100.000 Einwohner\*innen (12.12.2021). Eine Woche zuvor betrug der Wert 4,05 pro 100.000.

Abbildung 2. 7-Tage-Inzidenz Hospitalisierungen in Hessen im zeitlichen Verlauf



### 2.2. Zahl der mit COVID-19-Patient\*innen belegten Intensivbetten

Nach der IVENA Sonderlage waren am 11.12.2021 um 11:00 Uhr 323 Betten auf hessischen Intensivstationen mit Patient\*innen mit einer COVID-19-Erkrankung belegt. Bei 305 wurde eine SARS-CoV-2 Infektion bestätigt, bei 18 besteht der Verdacht. Vor einer Woche waren es 314 Patient\*innen, die auf hessischen Intensivstationen gepflegt werden mussten.

### **3. Weitere Indikatoren zur Bestimmung des Pandemiegeschehens**

#### 3.1. Zahl der mit COVID-19-Patient\*innen belegten Normalbetten

Nach der IVENA Sonderlage waren am 11.12.2021 um 11:00 Uhr 844 Betten auf hessischen Normalstationen mit Patient\*innen mit einer COVID-19-Erkrankung belegt. Bei 760 wurde eine SARS-CoV-2 Infektion bestätigt, bei 84 besteht der Verdacht. Vor einer Woche lag die Zahl der Hospitalisierten bei 833.

#### 3.2. Impfstatus von COVID-19-Patient\*innen in Intensivbehandlung

65,3 Prozent der auf hessischen Intensivstationen behandelten Patient\*innen mit COVID-19 sind nicht vollständig geimpft (ungeimpft oder teilgeimpft), während 33 Prozent vollständig geimpft sind. Bei 1,7 Prozent ist der Impfstatus unbekannt.

#### 3.3. Aktuelle COVID-19-Impfquote in Hessen

Gegenwärtig sind 68,4 Prozent der hessischen Bevölkerung vollständig gegen SARS-CoV-2 geimpft (RKI Impfquotenmonitoring, Stand: 11.12.2021). Wenn nur die aktuell impffähigen Altersgruppen berücksichtigt werden (12+), beträgt der vollimmunisierte Anteil 77,2 Prozent.

### 3.4. Fallzahlen COVID-19 in Hessen (SurvNet-Stand 12.12.2021, 00:00 Uhr)

**Tabelle 1. Übersicht bestätigte COVID-19-Fälle in Hessen inklusive 7-Tage-Inzidenz**

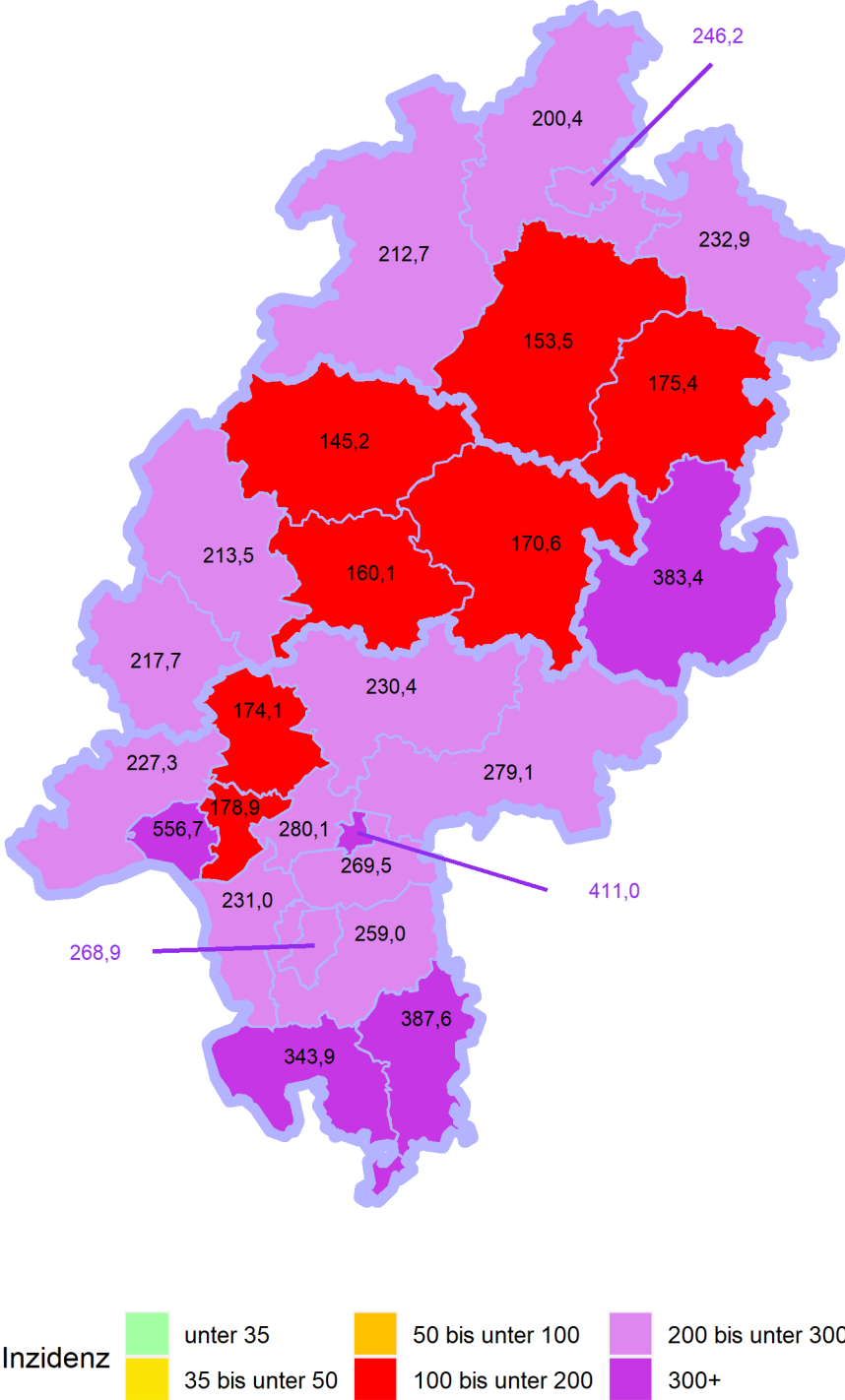
Kreis/Stadt	7-Tage	Aktuell	Aktuell	Kumulativ	Kumulativ	7-Tage
	Inzidenz*	Fälle	Todesfälle	Fälle	Todesfälle	Fälle
LK Bergstraße	343,9	108	0	18.696	372	932
LK Darmstadt-Dieburg	259,0	99	0	17.845	339	771
LK Fulda	383,4	97	0	20.309	310	855
LK Gießen	160,1	68	0	19.018	381	435
LK Groß-Gerau	231,0	90	0	21.613	327	637
LK Hersfeld-Rotenburg	175,4	0	0	8.024	197	211
LK Hochtaunuskreis	174,1	45	0	13.188	236	413
LK Kassel	200,4	59	0	12.120	232	475
LK Lahn-Dill-Kreis	213,5	72	0	17.183	249	541
LK Limburg-Weilburg	217,7	64	0	12.834	296	375
LK Main-Kinzig-Kreis	279,1	101	0	34.605	702	1.177
LK Main-Taunus-Kreis	178,9	61	0	14.469	252	428
LK Marburg-Biedenkopf	145,2	45	2	15.046	305	357
LK Odenwaldkreis	387,6	41	0	7.552	193	375
LK Offenbach	269,5	144	0	28.702	617	961
LK Rheingau-Taunus-Kreis	227,3	102	0	10.663	196	426
LK Schwalm-Eder-Kreis	153,5	13	0	9.442	258	276
LK Vogelsbergkreis	170,6	0	0	5.735	117	180
LK Waldeck-Frankenberg	212,7	0	0	9.169	160	333
LK Werra-Meißner-Kreis	232,9	20	0	5.562	174	233
LK Wetteraukreis	230,4	125	0	20.755	559	715
SK Darmstadt	268,9	52	0	9.776	166	428
SK Frankfurt am Main	280,1	318	4	64.532	943	2.140
SK Kassel	246,2	52	0	12.778	207	495
SK Offenbach	411,0	65	0	14.687	216	538
SK Wiesbaden	556,7	77	0	20.269	312	1.551
<b>Gesamt</b>	<b>258,3</b>	<b>1.918</b>	<b>6</b>	<b>444.572</b>	<b>8.316</b>	<b>16.258</b>

\* Berechnet als Anzahl Fälle per 100.000 Bevölkerung.

Die Inzidenz beschreibt die in einem bestimmten Zeitraum neu aufgetretene Anzahl an Krankheitsfällen in einer definierten Population. Sie wird meist pro 100.000 Einwohner angegeben.

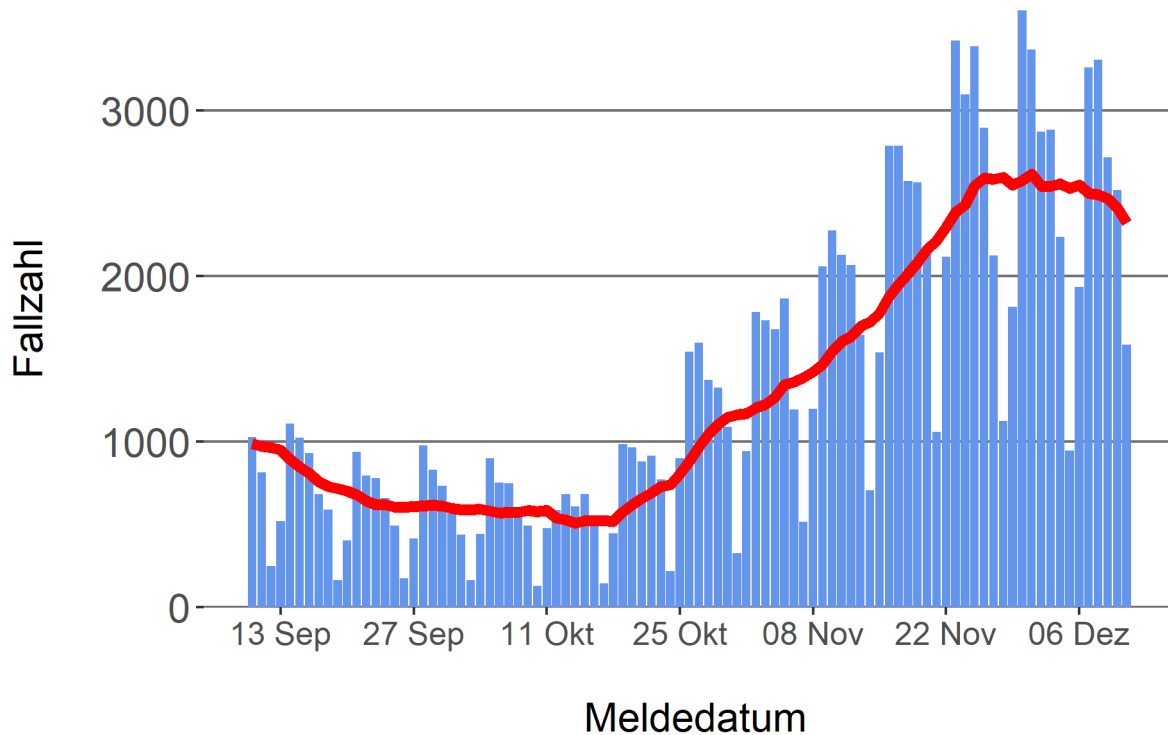
Die kumulierte Inzidenz umfasst alle bisher gemeldeten bestätigten Fälle in Hessen pro 100.000 Einwohner und die 7-Tage-Inzidenz beschreibt alle bestätigten Fälle der vorangegangenen sieben Tage in Hessen pro 100.000 Einwohner. Für die Berechnung der Inzidenzen werden die Bevölkerungszahlen des Hessischen Statistischen Landesamtes in Wiesbaden (Stand: 31.12.2020) zugrunde gelegt.

Abbildung 3. Tagesaktuell berechnete 7-Tages-Inzidenz bestätigter COVID-19-Fälle



#### Abbildung 4. Darstellung der bestätigten COVID-19-Fälle in Hessen nach Meldedatum

Das Meldedatum entspricht dem Tag, an dem der Fall dem Gesundheitsamt bekannt wurde und im elektronischen Meldesystem erfasst wurde. Es wurden alle gemeldeten Fälle aufgetragen, die bis zum Vortag des heutigen Datums eingegangen sind. Der erste COVID-19-Fall in Hessen wurde am 28. Februar 2020 gemeldet. Die rote Linie ist das sog. nachlaufende 7-Tage-Mittel, das zur Glättung eingesetzt wird. Die Summe der Fälle des Berichtstags und der sechs vorherigen Tage wird durch Sieben geteilt und dargestellt.



#### Links zu den Websites von HMSI, RKI und BZgA

Informationen auf der Website des HMSI:

<https://soziales.hessen.de/Corona>

Übersicht des RKI zu aktuellen Risikogebieten:

[https://www.rki.de/DE/Content/InfAZ/N/Neuartiges\\_Coronavirus/Risikogebiete\\_neu.html](https://www.rki.de/DE/Content/InfAZ/N/Neuartiges_Coronavirus/Risikogebiete_neu.html)

Informationen der Bundeszentrale für gesundheitliche Aufklärung (BZgA):

<https://www.infektionsschutz.de/coronavirus-sars-cov-2.html>

#### Kontakt

Pressereferat

Hessisches Ministerium für Soziales und Integration

Sonnenbergerstraße 2/2A

65193 Wiesbaden

Telefon (0611) 32-19 3408

Telefax (0611) 32-719 4666

E-Mail: [presse@hsm.hessen.de](mailto:presse@hsm.hessen.de)