

Bulletin

Stand 13.12.2021

1. COVID-19-Fallzahlen

Abbildung 1. Globale, bundesweite und hessische Meldezahlen und Todesfälle.

		Differenz zum 12.12.2021
Bestätigte Fälle weltweit ¹ :	270.155.054	+419.050
	Todesfälle weltweit ¹ :	+4.277
Bestätigte Fälle Deutschland ² :	6.531.606	+21.743
	Todesfälle Deutschland ² :	+116
Bestätigte Fälle Hessen ² :	445.589	+1.017
	Todesfälle Hessen ² :	+4

¹ Johns Hopkins University (abgerufen 6.00, Uhr)

² Robert Koch-Institut (Meldedaten, SurvNet-Stand 00:00 Uhr)

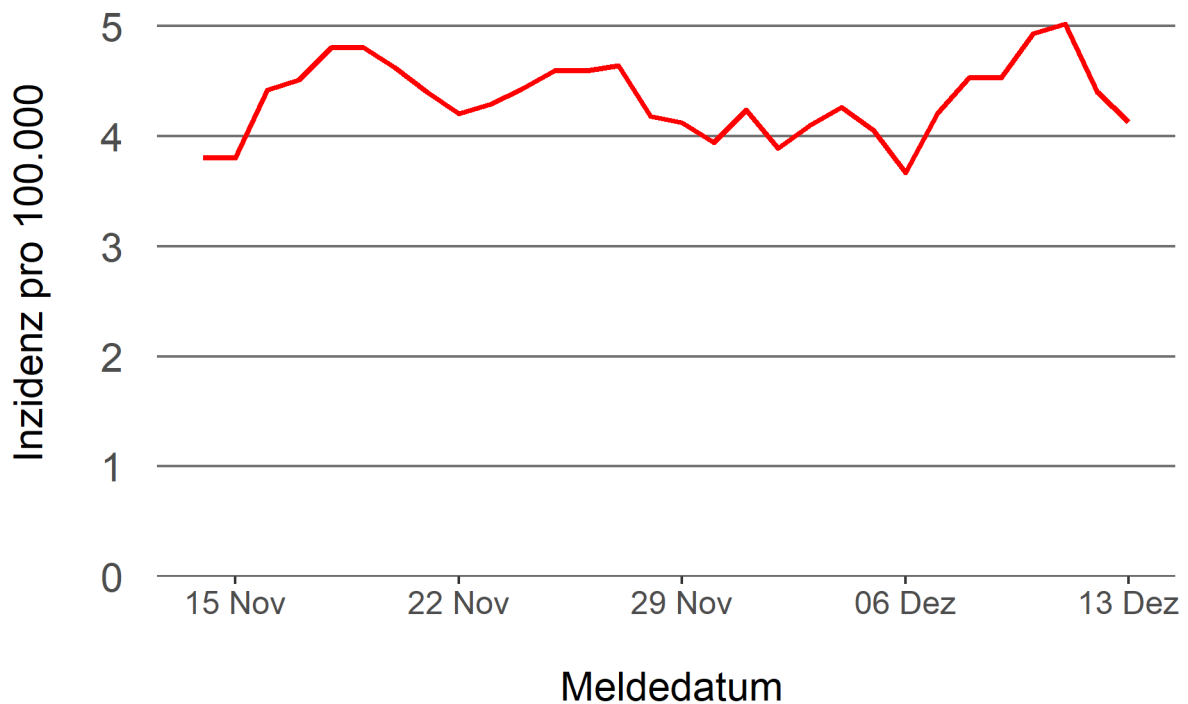
Pandemie (seit 11.03.2020)

2. Leitindikatoren zur Bestimmung des Pandemiegeschehens

2.1. Hospitalisierungsinzidenz

Der durch das RKI ausgewiesene Hospitalisierungsinzidenz-Tageswert für Hessen liegt aktuell bei 4,13 pro 100.000 Einwohner*innen (13.12.2021). Eine Woche zuvor betrug der Wert 3,67 pro 100.000.

Abbildung 2. 7-Tage-Inzidenz Hospitalisierungen in Hessen im zeitlichen Verlauf



2.2. Zahl der mit COVID-19-Patient*innen belegten Intensivbetten

Nach der IVENA Sonderlage waren am 12.12.2021 um 11:00 Uhr 317 Betten auf hessischen Intensivstationen mit Patient*innen mit einer COVID-19-Erkrankung belegt. Bei 296 wurde eine SARS-CoV-2 Infektion bestätigt, bei 21 besteht der Verdacht. Vor einer Woche waren es 322 Patient*innen, die auf hessischen Intensivstationen gepflegt werden mussten.

3. Weitere Indikatoren zur Bestimmung des Pandemiegeschehens

3.1. Zahl der mit COVID-19-Patient*innen belegten Normalbetten

Nach der IVENA Sonderlage waren am 12.12.2021 um 11:00 Uhr 865 Betten auf hessischen Normalstationen mit Patient*innen mit einer COVID-19-Erkrankung belegt. Bei 766 wurde eine SARS-CoV-2 Infektion bestätigt, bei 99 besteht der Verdacht. Vor einer Woche lag die Zahl der Hospitalisierten bei 857.

3.2. Impfstatus von COVID-19-Patient*innen in Intensivbehandlung

63,7 Prozent der auf hessischen Intensivstationen behandelten Patient*innen mit COVID-19 sind nicht vollständig geimpft (ungeimpft oder teilgeimpft), während 32,2 Prozent vollständig geimpft sind. Bei 4,1 Prozent ist der Impfstatus unbekannt.

3.3. Aktuelle COVID-19-Impfquote in Hessen

Gegenwärtig sind 68,5 Prozent der hessischen Bevölkerung vollständig gegen SARS-CoV-2 geimpft (RKI Impfquotenmonitoring, Stand: 13.12.2021). Wenn nur die aktuell impffähigen Altersgruppen berücksichtigt werden (12+), beträgt der vollimmunisierte Anteil 77,2 Prozent.

3.4. Fallzahlen COVID-19 in Hessen (SurvNet-Stand 13.12.2021, 00:00 Uhr)

Tabelle 1. Übersicht bestätigte COVID-19-Fälle in Hessen inklusive 7-Tage-Inzidenz

Kreis/Stadt	7-Tage	Aktuell	Aktuell	Kumulativ	Kumulativ	7-Tage
	Inzidenz*	Fälle	Todesfälle	Fälle	Todesfälle	Fälle
LK Bergstraße	336,9	70	0	18.766	372	913
LK Darmstadt-Dieburg	260,0	47	0	17.892	339	774
LK Fulda	366,8	0	0	20.309	310	818
LK Gießen	156,4	0	0	19.018	381	425
LK Groß-Gerau	234,9	42	0	21.655	327	648
LK Hersfeld-Rotenburg	231,9	74	0	8.098	197	279
LK Hochtaunuskreis	174,1	0	0	13.188	236	413
LK Kassel	194,9	33	0	12.153	232	462
LK Lahn-Dill-Kreis	213,5	0	0	17.183	249	541
LK Limburg-Weilburg	215,3	0	0	12.834	296	371
LK Main-Kinzig-Kreis	274,8	0	0	34.605	702	1.159
LK Main-Taunus-Kreis	191,0	44	0	14.513	252	457
LK Marburg-Biedenkopf	148,0	16	0	15.062	305	364
LK Odenwaldkreis	385,5	14	0	7.566	193	373
LK Offenbach	264,5	71	0	28.773	617	943
LK Rheingau-Taunus-Kreis	235,3	25	0	10.688	196	441
LK Schwalm-Eder-Kreis	164,6	38	0	9.480	258	296
LK Vogelsbergkreis	170,6	0	0	5.735	117	180
LK Waldeck-Frankenberg	215,3	87	1	9.256	161	337
LK Werra-Meißner-Kreis	236,9	31	1	5.593	175	237
LK Wetteraukreis	233,6	27	0	20.782	559	725
SK Darmstadt	240,6	24	0	9.800	166	383
SK Frankfurt am Main	285,0	190	0	64.722	943	2.178
SK Kassel	242,7	78	0	12.856	207	488
SK Offenbach	426,3	56	1	14.743	217	558
SK Wiesbaden	561,7	50	1	20.319	313	1.565
Gesamt	259,5	1.017	4	445.589	8.320	16.328

* Berechnet als Anzahl Fälle per 100.000 Bevölkerung.

Die Inzidenz beschreibt die in einem bestimmten Zeitraum neu aufgetretene Anzahl an Krankheitsfällen in einer definierten Population. Sie wird meist pro 100.000 Einwohner angegeben.

Die kumulierte Inzidenz umfasst alle bisher gemeldeten bestätigten Fälle in Hessen pro 100.000 Einwohner und die 7-Tage-Inzidenz beschreibt alle bestätigten Fälle der vorangegangenen sieben Tage in Hessen pro 100.000 Einwohner. Für die Berechnung der Inzidenzen werden die Bevölkerungszahlen des Hessischen Statistischen Landesamtes in Wiesbaden (Stand: 31.12.2020) zugrunde gelegt.

Abbildung 3. Tagesaktuell berechnete 7-Tages-Inzidenz bestätigter COVID-19-Fälle


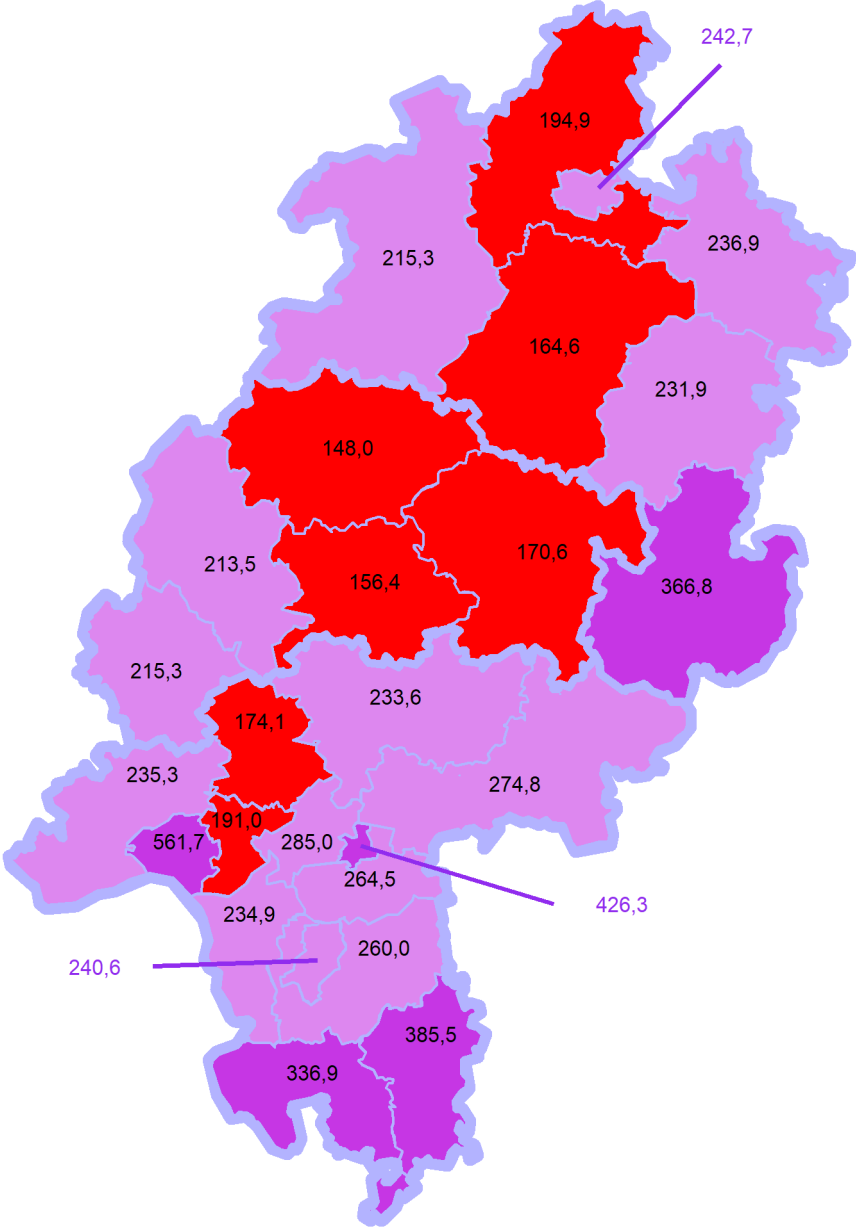
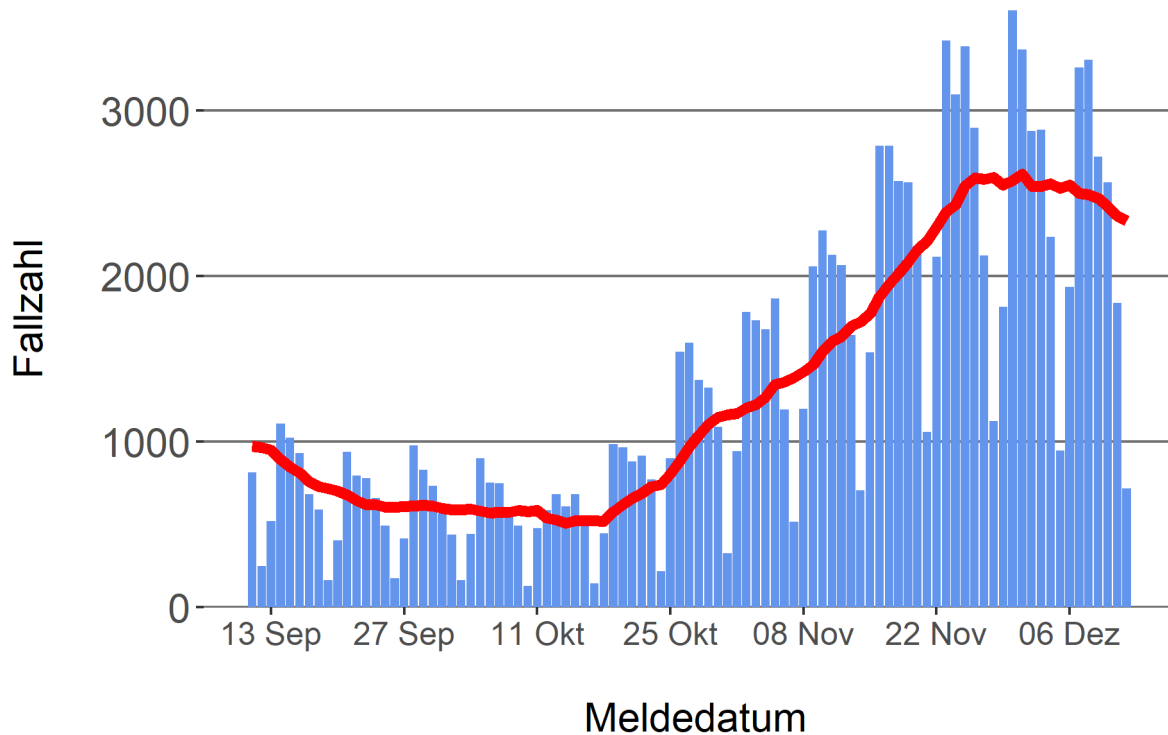


Abbildung 4. Darstellung der bestätigten COVID-19-Fälle in Hessen nach Meldedatum

Das Meldedatum entspricht dem Tag, an dem der Fall dem Gesundheitsamt bekannt wurde und im elektronischen Meldesystem erfasst wurde. Es wurden alle gemeldeten Fälle aufgetragen, die bis zum Vortag des heutigen Datums eingegangen sind. Der erste COVID-19-Fall in Hessen wurde am 28. Februar 2020 gemeldet. Die rote Linie ist das sog. nachlaufende 7-Tage-Mittel, das zur Glättung eingesetzt wird. Die Summe der Fälle des Berichtstags und der sechs vorherigen Tage wird durch Sieben geteilt und dargestellt.



Links zu den Websites von HMSI, RKI und BZgA

Informationen auf der Website des HMSI:

<https://soziales.hessen.de/Corona>

Übersicht des RKI zu aktuellen Risikogebieten:

https://www.rki.de/DE/Content/InfAZ/N/Neuartiges_Coronavirus/Risikogebiete_neu.html

Informationen der Bundeszentrale für gesundheitliche Aufklärung (BZgA):

<https://www.infektionsschutz.de/coronavirus-sars-cov-2.html>

Kontakt

Pressereferat

Hessisches Ministerium für Soziales und Integration

Sonnenbergerstraße 2/2A

65193 Wiesbaden

Telefon (0611) 32-19 3408

Telefax (0611) 32-719 4666

E-Mail: presse@hsm.hessen.de