



Bulletin

Stand 14.12.2021

1. COVID-19-Fallzahlen

Abbildung 1. Globale, bundesweite und hessische Meldezahlen und Todesfälle.

		Differenz zum 13.12.2021
Bestätigte Fälle weltweit ¹ :	270.783.891	+628.837
	Todesfälle weltweit ¹ :	5.312.314 +6.323
Bestätigte Fälle Deutschland ² :	6.562.429	+30.823
	Todesfälle Deutschland ² :	106.227 +473
Bestätigte Fälle Hessen ² :	446.782	+1.190
	Todesfälle Hessen ² :	8.343 +23

¹ Johns Hopkins University (abgerufen 6:00, Uhr)

² Robert Koch-Institut (Meldedaten, SurvNet-Stand 00:00 Uhr)

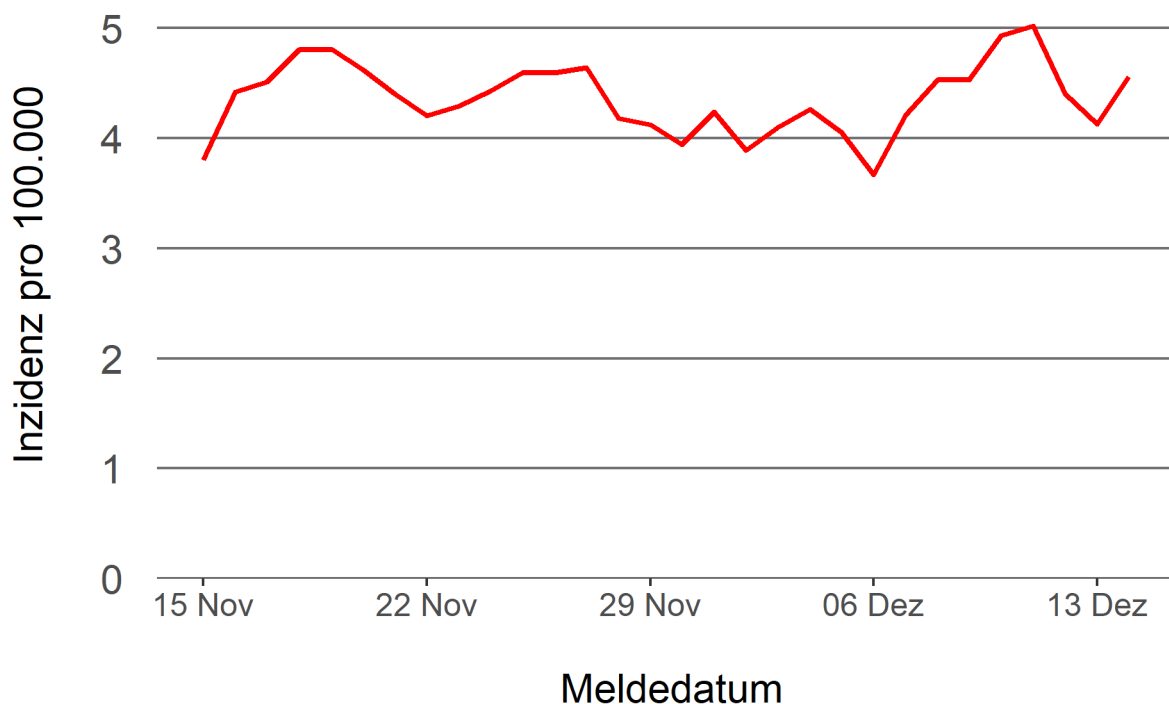
Pandemie (seit 11.03.2020)

2. Leitindikatoren zur Bestimmung des Pandemiegeschehens

2.1. Hospitalisierungsinzidenz

Der durch das RKI ausgewiesene Hospitalisierungsinzidenz-Tageswert für Hessen liegt aktuell bei 4,56 pro 100.000 Einwohner*innen (14.12.2021). Eine Woche zuvor betrug der Wert 4,21 pro 100.000.

Abbildung 2. 7-Tage-Inzidenz Hospitalisierungen in Hessen im zeitlichen Verlauf



2.2. Zahl der mit COVID-19-Patient*innen belegten Intensivbetten

Nach der IVENA Sonderlage waren am 13.12.2021 um 11:00 Uhr 318 Betten auf hessischen Intensivstationen mit Patient*innen mit einer COVID-19-Erkrankung belegt. Bei 300 wurde eine SARS-CoV-2 Infektion bestätigt, bei 18 besteht der Verdacht. Vor einer Woche waren es 328 Patient*innen, die auf hessischen Intensivstationen gepflegt werden mussten.

3. Weitere Indikatoren zur Bestimmung des Pandemiegeschehens

3.1. Zahl der mit COVID-19-Patient*innen belegten Normalbetten

Nach der IVENA Sonderlage waren am 13.12.2021 um 11:00 Uhr 886 Betten auf hessischen Normalstationen mit Patient*innen mit einer COVID-19-Erkrankung belegt. Bei 784 wurde eine SARS-CoV-2 Infektion bestätigt, bei 102 besteht der Verdacht. Vor einer Woche lag die Zahl der Hospitalisierten bei 930.

3.2. Impfstatus von COVID-19-Patient*innen in Intensivbehandlung

65,5 Prozent der auf hessischen Intensivstationen behandelten Patient*innen mit COVID-19 sind nicht vollständig geimpft (ungeimpft oder teilgeimpft), während 31,7 Prozent vollständig geimpft sind. Bei 2,8 Prozent ist der Impfstatus unbekannt.

3.3. Aktuelle COVID-19-Impfquote in Hessen

Gegenwärtig sind 68,6 Prozent der hessischen Bevölkerung vollständig gegen SARS-CoV-2 geimpft (RKI Impfquotenmonitoring, Stand: 14.12.2021). Wenn nur die aktuell impffähigen Altersgruppen berücksichtigt werden (12+), beträgt der vollimmunisierte Anteil 77,3 Prozent.

3.4. Fallzahlen COVID-19 in Hessen (SurvNet-Stand 14.12.2021, 00:00 Uhr)

Tabelle 1. Übersicht bestätigte COVID-19-Fälle in Hessen inklusive 7-Tage-Inzidenz

Kreis/Stadt	7-Tage	Aktuell	Aktuell	Kumulativ	Kumulativ	7-Tage
	Inzidenz*	Fälle	Todesfälle	Fälle	Todesfälle	Fälle
LK Bergstraße	324,7	25	1	18.791	373	880
LK Darmstadt-Dieburg	248,2	44	2	17.936	341	739
LK Fulda	356,9	97	0	20.406	310	796
LK Gießen	145,4	0	0	19.018	381	395
LK Groß-Gerau	216,8	52	1	21.707	328	598
LK Hersfeld-Rotenburg	207,8	0	0	8.098	197	250
LK Hochtaunuskreis	166,5	45	2	13.233	238	395
LK Kassel	197,5	25	1	12.178	233	468
LK Lahn-Dill-Kreis	205,6	29	2	17.212	251	521
LK Limburg-Weilburg	191,5	25	0	12.859	296	330
LK Main-Kinzig-Kreis	248,3	223	2	34.829	704	1.047
LK Main-Taunus-Kreis	195,2	57	0	14.570	252	467
LK Marburg-Biedenkopf	118,3	4	0	15.066	305	291
LK Odenwaldkreis	380,3	3	0	7.569	193	368
LK Offenbach	254,7	66	3	28.839	620	908
LK Rheingau-Taunus-Kreis	235,8	21	0	10.709	196	442
LK Schwalm-Eder-Kreis	150,1	0	0	9.480	258	270
LK Vogelsbergkreis	162,1	35	1	5.770	118	171
LK Waldeck-Frankenberg	209,5	14	0	9.270	161	328
LK Werra-Meißner-Kreis	221,9	8	1	5.601	176	222
LK Wetteraukreis	230,7	28	1	20.812	560	716
SK Darmstadt	248,2	50	0	9.850	166	395
SK Frankfurt am Main	269,7	122	3	64.844	946	2.061
SK Kassel	253,2	43	1	12.899	208	509
SK Offenbach	399,6	88	1	14.831	218	523
SK Wiesbaden	535,9	86	1	20.405	314	1.493
Gesamt	247,6	1.190	23	446.782	8.343	15.583

* Berechnet als Anzahl Fälle per 100.000 Bevölkerung.

Die Inzidenz beschreibt die in einem bestimmten Zeitraum neu aufgetretene Anzahl an Krankheitsfällen in einer definierten Population. Sie wird meist pro 100.000 Einwohner angegeben.

Die kumulierte Inzidenz umfasst alle bisher gemeldeten bestätigten Fälle in Hessen pro 100.000 Einwohner und die 7-Tage-Inzidenz beschreibt alle bestätigten Fälle der vorangegangenen sieben Tage in Hessen pro 100.000 Einwohner. Für die Berechnung der Inzidenzen werden die Bevölkerungszahlen des Hessischen Statistischen Landesamtes in Wiesbaden (Stand: 31.12.2020) zugrunde gelegt.

Abbildung 3. Tagesaktuell berechnete 7-Tages-Inzidenz bestätigter COVID-19-Fälle


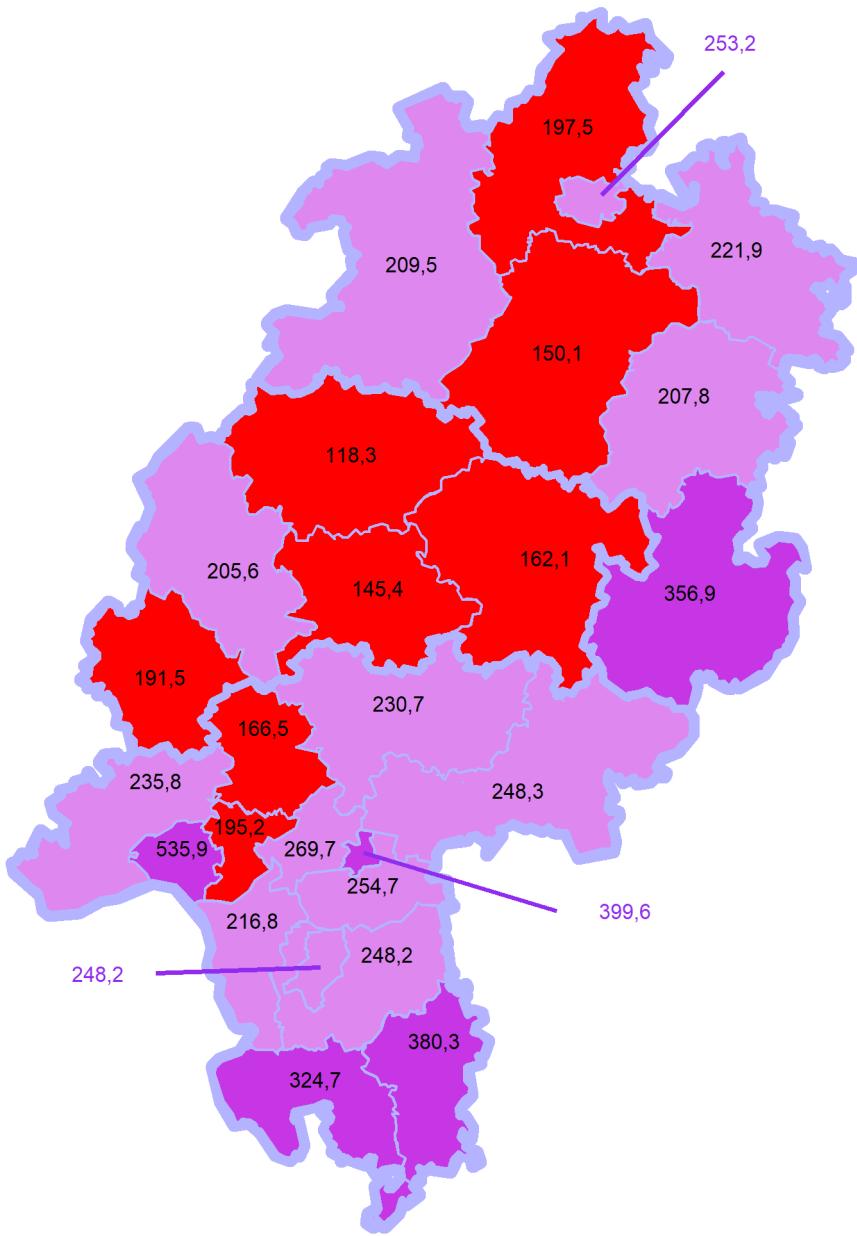
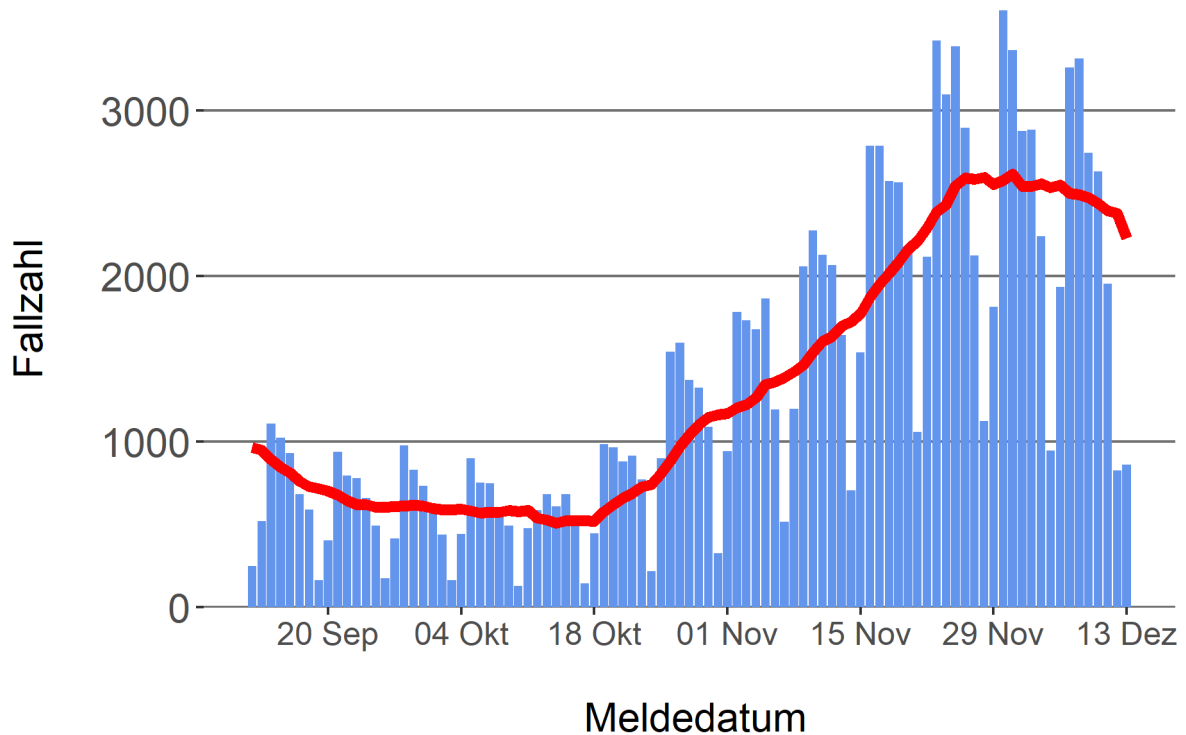


Abbildung 4. Darstellung der bestätigten COVID-19-Fälle in Hessen nach Meldedatum

Das Meldedatum entspricht dem Tag, an dem der Fall dem Gesundheitsamt bekannt wurde und im elektronischen Meldesystem erfasst wurde. Es wurden alle gemeldeten Fälle aufgetragen, die bis zum Vortag des heutigen Datums eingegangen sind. Der erste COVID-19-Fall in Hessen wurde am 28. Februar 2020 gemeldet. Die rote Linie ist das sog. nachlaufende 7-Tage-Mittel, das zur Glättung eingesetzt wird. Die Summe der Fälle des Berichtstags und der sechs vorherigen Tage wird durch Sieben geteilt und dargestellt.



Links zu den Websites von HMSI, RKI und BZgA

Informationen auf der Website des HMSI:

<https://soziales.hessen.de/Corona>

Übersicht des RKI zu aktuellen Risikogebieten:

https://www.rki.de/DE/Content/InfAZ/N/Neuartiges_Coronavirus/Risikogebiete_neu.html

Informationen der Bundeszentrale für gesundheitliche Aufklärung (BZgA):

<https://www.infektionsschutz.de/coronavirus-sars-cov-2.html>

Kontakt

Pressereferat

Hessisches Ministerium für Soziales und Integration

Sonnenbergerstraße 2/2A

65193 Wiesbaden

Telefon (0611) 32-19 3408

Telefax (0611) 32-719 4666

E-Mail: presse@hsm.hessen.de