

Bulletin

Stand 15.12.2021

1. COVID-19-Fallzahlen

Abbildung 1. Globale, bundesweite und hessische Meldezahlen und Todesfälle.

		Differenz zum 14.12.2021
Bestätigte Fälle weltweit ¹ :	271.469.226	+685.335
	Todesfälle weltweit ¹ :	5.320.822
Bestätigte Fälle Deutschland ² :	6.613.730	+51.301
	Todesfälle Deutschland ² :	106.680
Bestätigte Fälle Hessen ² :	449.501	+2.718
	Todesfälle Hessen ² :	8.363

¹ Johns Hopkins University (abgerufen 6:00, Uhr)

² Robert Koch-Institut (Meldedaten, SurvNet-Stand 00:00 Uhr)

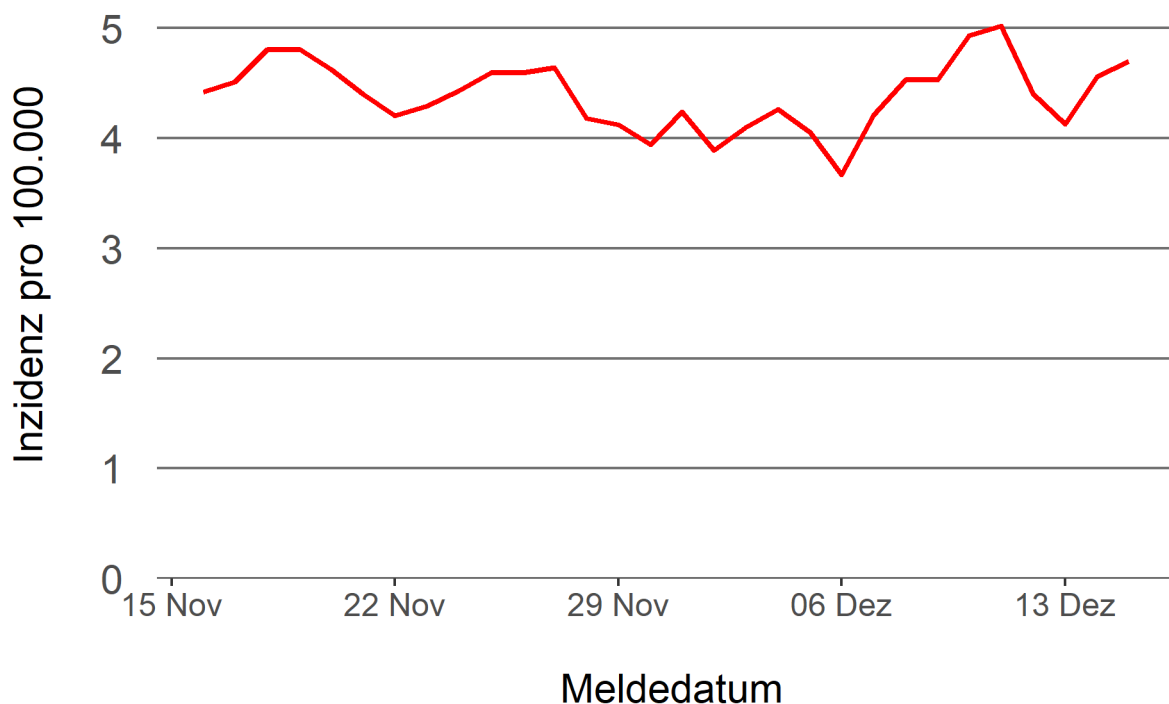
Pandemie (seit 11.03.2020)

2. Leitindikatoren zur Bestimmung des Pandemiegeschehens

2.1. Hospitalisierungsinzidenz

Der durch das RKI ausgewiesene Hospitalisierungsinzidenz-Tageswert für Hessen liegt aktuell bei 4,7 pro 100.000 Einwohner*innen (15.12.2021). Eine Woche zuvor betrug der Wert 4,53 pro 100.000.

Abbildung 2. 7-Tage-Inzidenz Hospitalisierungen in Hessen im zeitlichen Verlauf



2.2. Zahl der mit COVID-19-Patient*innen belegten Intensivbetten

Nach der IVENA Sonderlage waren am 14.12.2021 um 11:00 Uhr 310 Betten auf hessischen Intensivstationen mit Patient*innen mit einer COVID-19-Erkrankung belegt. Bei 290 wurde eine SARS-CoV-2 Infektion bestätigt, bei 20 besteht der Verdacht. Vor einer Woche waren es 318 Patient*innen, die auf hessischen Intensivstationen gepflegt werden mussten.

3. Weitere Indikatoren zur Bestimmung des Pandemiegeschehens

3.1. Zahl der mit COVID-19-Patient*innen belegten Normalbetten

Nach der IVENA Sonderlage waren am 14.12.2021 um 11:00 Uhr 859 Betten auf hessischen Normalstationen mit Patient*innen mit einer COVID-19-Erkrankung belegt. Bei 775 wurde eine SARS-CoV-2 Infektion bestätigt, bei 84 besteht der Verdacht. Vor einer Woche lag die Zahl der Hospitalisierten bei 896.

3.2. Impfstatus von COVID-19-Patient*innen in Intensivbehandlung

65,7 Prozent der auf hessischen Intensivstationen behandelten Patient*innen mit COVID-19 sind nicht vollständig geimpft (ungeimpft oder teilgeimpft), während 31,8 Prozent vollständig geimpft sind. Bei 2,5 Prozent ist der Impfstatus unbekannt.

3.3. Aktuelle COVID-19-Impfquote in Hessen

Gegenwärtig sind 68,6 Prozent der hessischen Bevölkerung vollständig gegen SARS-CoV-2 geimpft (RKI Impfquotenmonitoring, Stand: 14.12.2021). Wenn nur die aktuell impffähigen Altersgruppen berücksichtigt werden (12+), beträgt der vollimmunisierte Anteil 77,3 Prozent.

3.4. Fallzahlen COVID-19 in Hessen (SurvNet-Stand 15.12.2021, 00:00 Uhr)

Tabelle 1. Übersicht bestätigte COVID-19-Fälle in Hessen inklusive 7-Tage-Inzidenz

Kreis/Stadt	7-Tage	Aktuell	Aktuell	Kumulativ	Kumulativ	7-Tage
	Inzidenz*	Fälle	Todesfälle	Fälle	Todesfälle	Fälle
LK Bergstraße	318,1	151	1	18.942	374	862
LK Darmstadt-Dieburg	234,8	138	3	18.075	344	699
LK Fulda	330,9	174	3	20.580	313	738
LK Gießen	160,9	137	0	19.155	381	437
LK Groß-Gerau	224,1	108	1	21.815	329	618
LK Hersfeld-Rotenburg	199,5	37	0	8.135	197	240
LK Hochtaunuskreis	143,7	48	1	13.281	239	341
LK Kassel	214,8	91	1	12.280	234	509
LK Lahn-Dill-Kreis	202,9	121	0	17.333	251	514
LK Limburg-Weilburg	191,5	69	0	12.928	296	330
LK Main-Kinzig-Kreis	233,8	145	1	34.974	705	986
LK Main-Taunus-Kreis	185,2	80	0	14.650	252	443
LK Marburg-Biedenkopf	124,8	106	1	15.172	306	307
LK Odenwaldkreis	334,9	69	0	7.638	193	324
LK Offenbach	249,6	149	1	28.988	621	890
LK Rheingau-Taunus-Kreis	247,0	105	0	10.814	196	463
LK Schwalm-Eder-Kreis	155,7	61	1	9.541	259	280
LK Vogelsbergkreis	143,1	26	0	5.796	118	151
LK Waldeck-Frankenberg	221,7	41	0	9.311	161	347
LK Werra-Meißner-Kreis	209,9	27	0	5.628	176	210
LK Wetteraukreis	229,1	146	3	20.958	563	711
SK Darmstadt	239,4	68	0	9.918	166	381
SK Frankfurt am Main	262,9	335	2	65.179	948	2.009
SK Kassel	262,1	79	0	12.967	208	527
SK Offenbach	401,1	88	1	14.919	219	525
SK Wiesbaden	431,4	119	0	20.524	314	1.202
Gesamt	239,1	2.718	20	449.501	8.363	15.044

* Berechnet als Anzahl Fälle per 100.000 Bevölkerung.

Die Inzidenz beschreibt die in einem bestimmten Zeitraum neu aufgetretene Anzahl an Krankheitsfällen in einer definierten Population. Sie wird meist pro 100.000 Einwohner angegeben.

Die kumulierte Inzidenz umfasst alle bisher gemeldeten bestätigten Fälle in Hessen pro 100.000 Einwohner und die 7-Tage-Inzidenz beschreibt alle bestätigten Fälle der vorangegangenen sieben Tage in Hessen pro 100.000 Einwohner. Für die Berechnung der Inzidenzen werden die Bevölkerungszahlen des Hessischen Statistischen Landesamtes in Wiesbaden (Stand: 31.12.2020) zugrunde gelegt.

Abbildung 3. Tagesaktuell berechnete 7-Tages-Inzidenz bestätigter COVID-19-Fälle

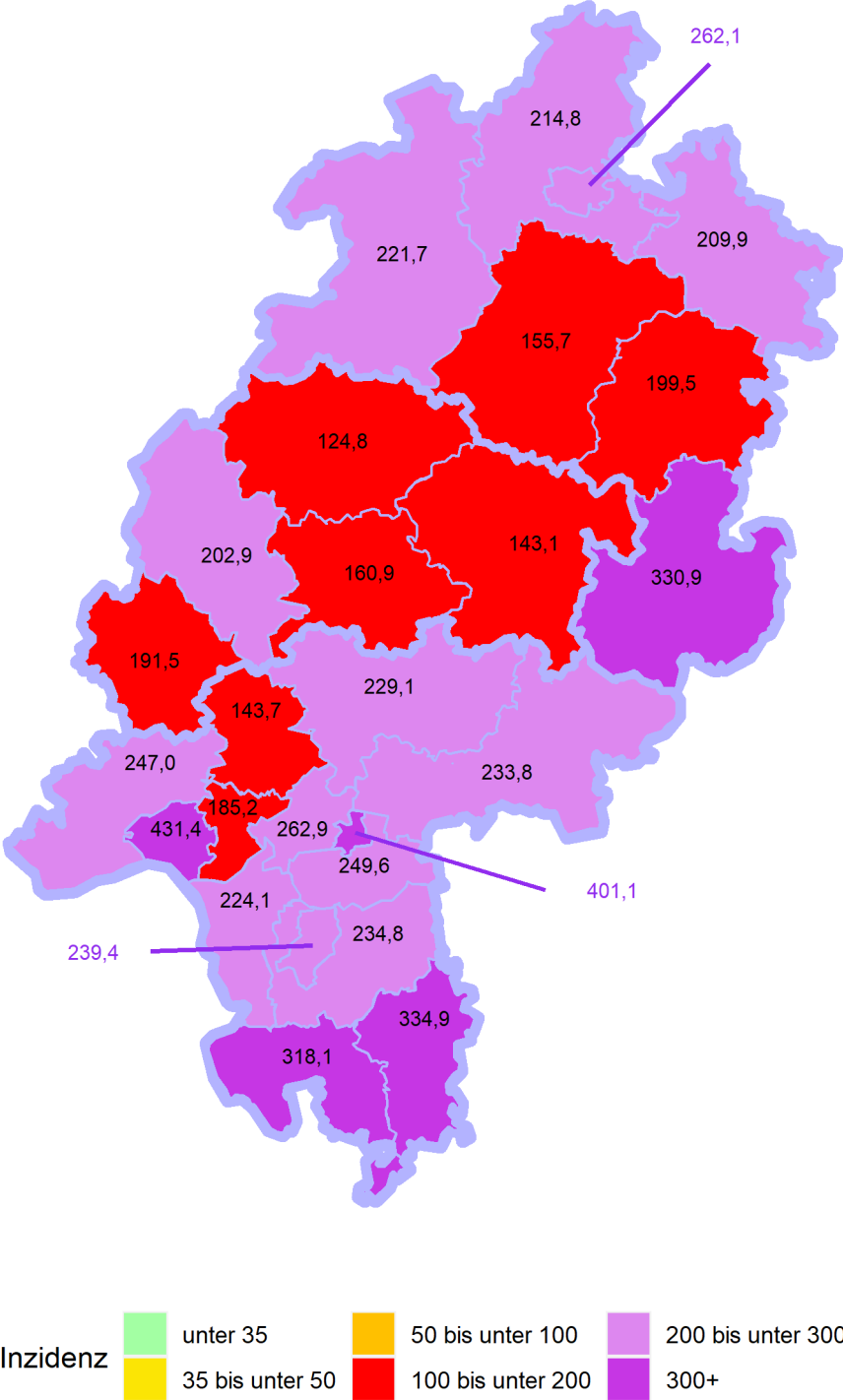
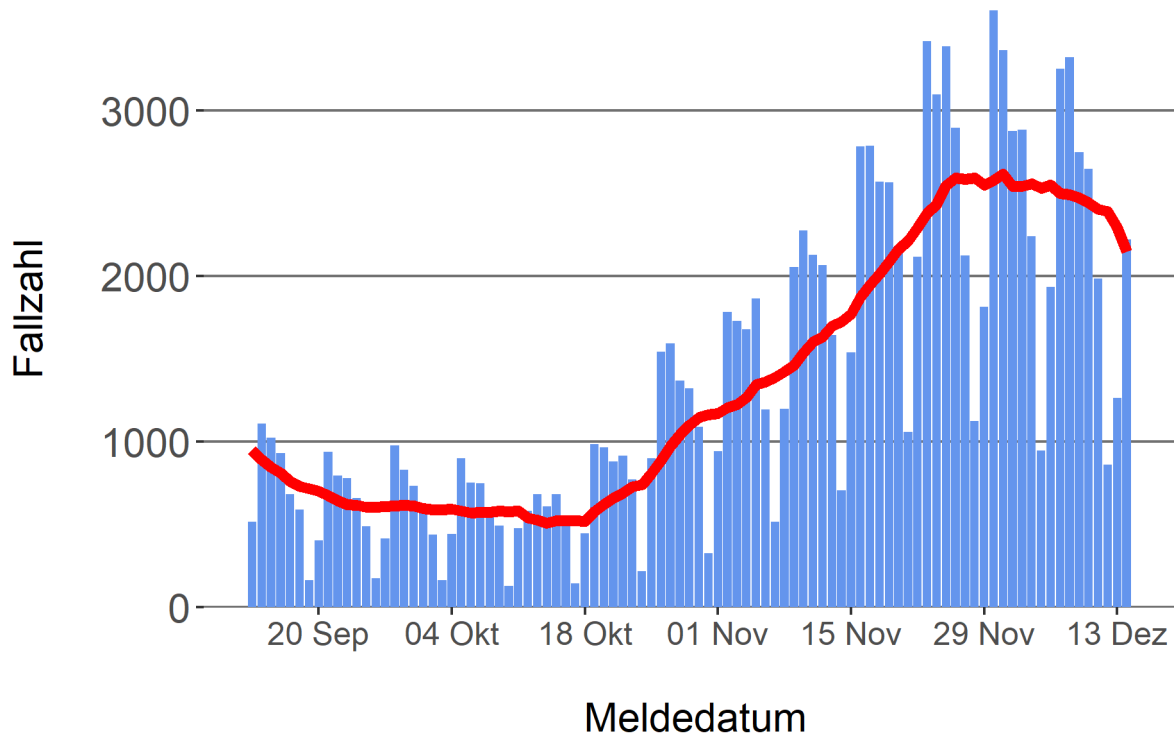


Abbildung 4. Darstellung der bestätigten COVID-19-Fälle in Hessen nach Meldedatum

Das Meldedatum entspricht dem Tag, an dem der Fall dem Gesundheitsamt bekannt wurde und im elektronischen Meldesystem erfasst wurde. Es wurden alle gemeldeten Fälle aufgetragen, die bis zum Vortag des heutigen Datums eingegangen sind. Der erste COVID-19-Fall in Hessen wurde am 28. Februar 2020 gemeldet. Die rote Linie ist das sog. nachlaufende 7-Tage-Mittel, das zur Glättung eingesetzt wird. Die Summe der Fälle des Berichtstags und der sechs vorherigen Tage wird durch Sieben geteilt und dargestellt.



Links zu den Websites von HMSI, RKI und BZgA

Informationen auf der Website des HMSI:

<https://soziales.hessen.de/Corona>

Übersicht des RKI zu aktuellen Risikogebieten:

https://www.rki.de/DE/Content/InfAZ/N/Neuartiges_Coronavirus/Risikogebiete_neu.html

Informationen der Bundeszentrale für gesundheitliche Aufklärung (BZgA):

<https://www.infektionsschutz.de/coronavirus-sars-cov-2.html>

Kontakt

Pressereferat

Hessisches Ministerium für Soziales und Integration

Sonnenbergerstraße 2/2A

65193 Wiesbaden

Telefon (0611) 32-19 3408

Telefax (0611) 32-719 4666

E-Mail: presse@hsm.hessen.de