



# Bulletin

Stand 16.12.2021

## 1. COVID-19-Fallzahlen

Abbildung 1. Globale, bundesweite und hessische Meldezahlen und Todesfälle.

		Differenz zum 15.12.2021
Bestätigte Fälle weltweit <sup>1</sup> :	272.205.417	+736.191
	Todesfälle weltweit <sup>1</sup> :	5.329.879
Bestätigte Fälle Deutschland <sup>2</sup> :	6.670.407	+56.677
	Todesfälle Deutschland <sup>2</sup> :	107.202
Bestätigte Fälle Hessen <sup>2</sup> :	452.337	+2.837
	Todesfälle Hessen <sup>2</sup> :	8.374

<sup>1</sup> Johns Hopkins University (abgerufen 6.00, Uhr)

<sup>2</sup> Robert Koch-Institut (Meldedaten, SurvNet-Stand 00:00 Uhr)

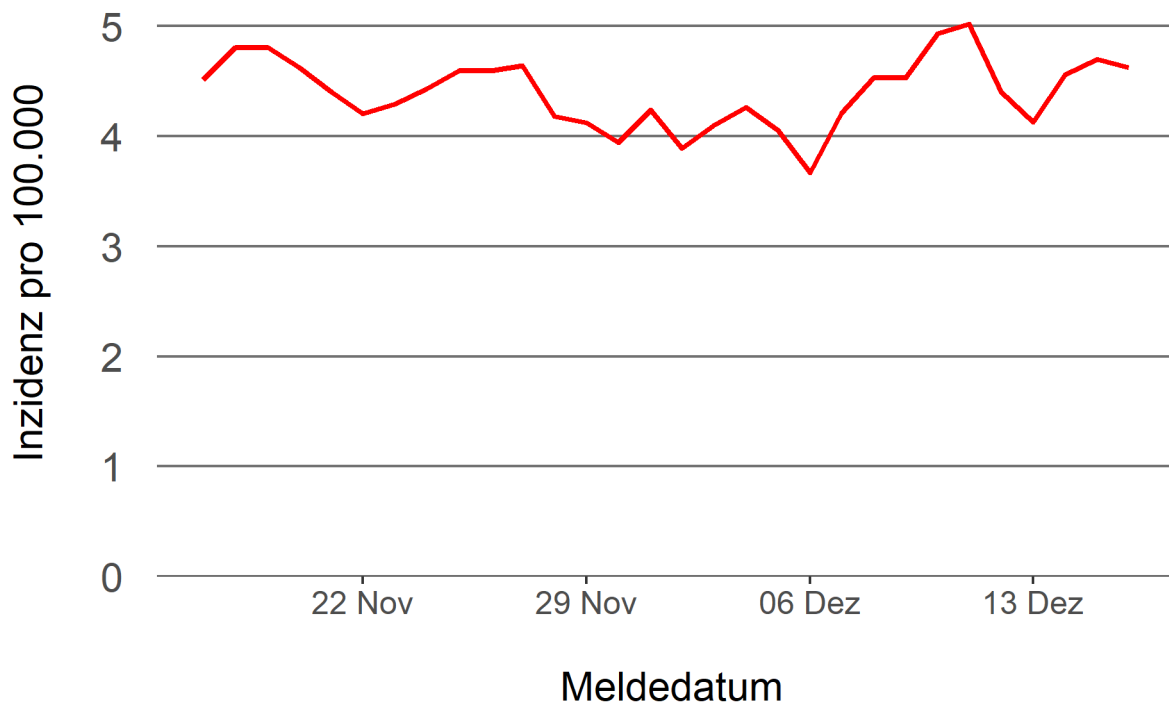
**Pandemie (seit 11.03.2020)**

## 2. Leitindikatoren zur Bestimmung des Pandemiegeschehens

### 2.1. Hospitalisierungsinzidenz

Der durch das RKI ausgewiesene Hospitalisierungsinzidenz-Tageswert für Hessen liegt aktuell bei 4,62 pro 100.000 Einwohner\*innen (16.12.2021). Eine Woche zuvor betrug der Wert 4,53 pro 100.000.

Abbildung 2. 7-Tage-Inzidenz Hospitalisierungen in Hessen im zeitlichen Verlauf



### 2.2. Zahl der mit COVID-19-Patient\*innen belegten Intensivbetten

Nach der IVENA Sonderlage waren am 15.12.2021 um 11:00 Uhr 310 Betten auf hessischen Intensivstationen mit Patient\*innen mit einer COVID-19-Erkrankung belegt. Bei 293 wurde eine SARS-CoV-2 Infektion bestätigt, bei 17 besteht der Verdacht. Vor einer Woche waren es 324 Patient\*innen, die auf hessischen Intensivstationen gepflegt werden mussten.

### **3. Weitere Indikatoren zur Bestimmung des Pandemiegeschehens**

#### 3.1. Zahl der mit COVID-19-Patient\*innen belegten Normalbetten

Nach der IVENA Sonderlage waren am 15.12.2021 um 11:00 Uhr 860 Betten auf hessischen Normalstationen mit Patient\*innen mit einer COVID-19-Erkrankung belegt. Bei 767 wurde eine SARS-CoV-2 Infektion bestätigt, bei 93 besteht der Verdacht. Vor einer Woche lag die Zahl der Hospitalisierten bei 892.

#### 3.2. Impfstatus von COVID-19-Patient\*innen in Intensivbehandlung

63,3 Prozent der auf hessischen Intensivstationen behandelten Patient\*innen mit COVID-19 sind nicht vollständig geimpft (ungeimpft oder teilgeimpft), während 34,2 Prozent vollständig geimpft sind. Bei 2,5 Prozent ist der Impfstatus unbekannt.

#### 3.3. Aktuelle COVID-19-Impfquote in Hessen

Gegenwärtig sind 68,8 Prozent der hessischen Bevölkerung vollständig gegen SARS-CoV-2 geimpft (RKI Impfquotenmonitoring, Stand: 16.12.2021). Wenn nur die aktuell impffähigen Altersgruppen berücksichtigt werden (12+), beträgt der vollimmunisierte Anteil 77,6 Prozent.

### 3.4. Fallzahlen COVID-19 in Hessen (SurvNet-Stand 16.12.2021, 00:00 Uhr)

**Tabelle 1. Übersicht bestätigte COVID-19-Fälle in Hessen inklusive 7-Tage-Inzidenz**


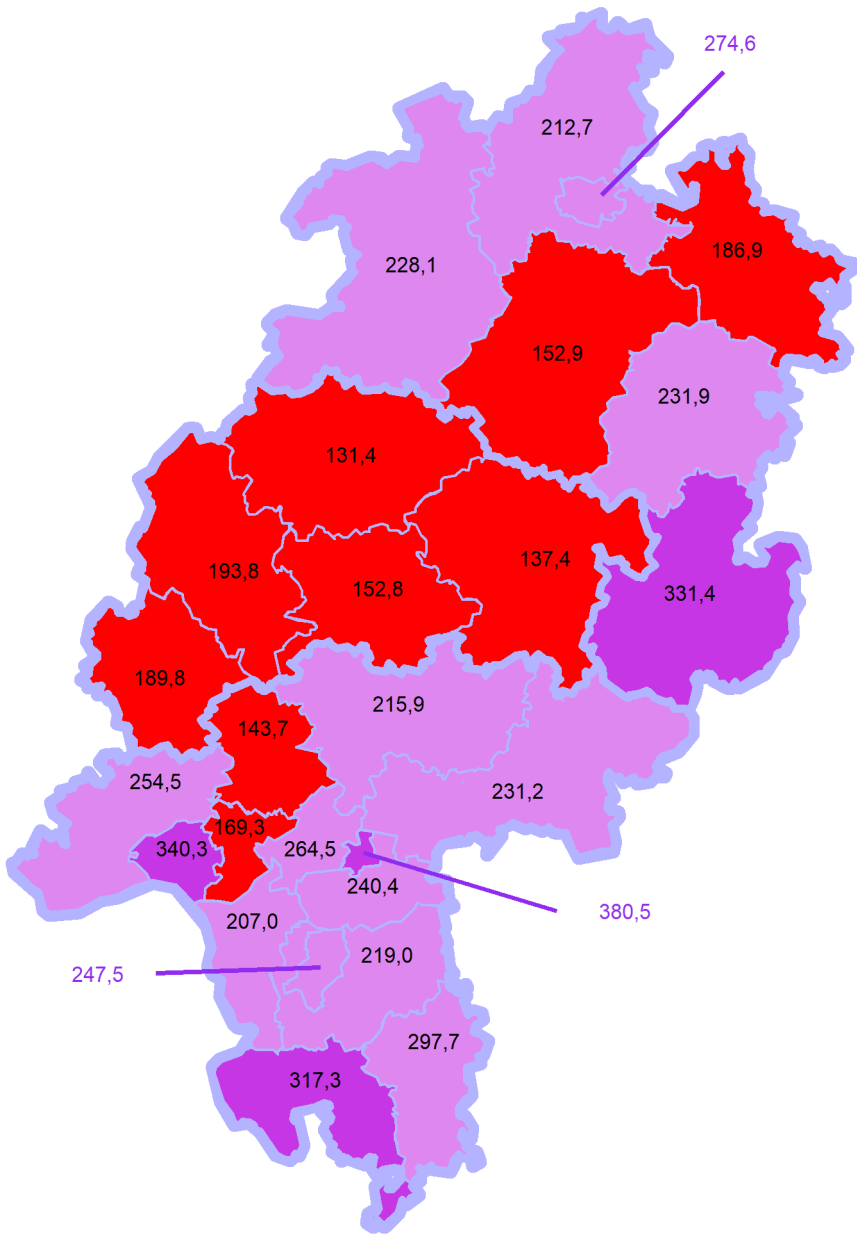
Kreis/Stadt	7-Tage	Aktuell	Aktuell	Kumulativ	Kumulativ	7-Tage
	Inzidenz*	Fälle	Todesfälle	Fälle	Todesfälle	Fälle
LK Bergstraße	317,3	183	0	19.125	374	860
LK Darmstadt-Dieburg	219,0	106	0	18.180	344	652
LK Fulda	331,4	146	1	20.726	314	739
LK Gießen	152,8	76	1	19.231	382	415
LK Groß-Gerau	207,0	122	0	21.937	329	571
LK Hersfeld-Rotenburg	231,9	97	0	8.232	197	279
LK Hochtaunuskreis	143,7	67	1	13.348	240	341
LK Kassel	212,7	80	0	12.361	234	504
LK Lahn-Dill-Kreis	193,8	82	2	17.415	253	491
LK Limburg-Weilburg	189,8	78	0	13.006	296	327
LK Main-Kinzig-Kreis	231,2	195	2	35.169	707	975
LK Main-Taunus-Kreis	169,3	49	0	14.699	252	405
LK Marburg-Biedenkopf	131,4	61	0	15.233	306	323
LK Odenwaldkreis	297,7	42	0	7.680	193	288
LK Offenbach	240,4	160	1	29.148	622	857
LK Rheingau-Taunus-Kreis	254,5	79	0	10.893	196	477
LK Schwalm-Eder-Kreis	152,9	51	1	9.592	260	275
LK Vogelsbergkreis	137,4	33	0	5.829	118	145
LK Waldeck-Frankenberg	228,1	118	0	9.429	161	357
LK Werra-Meißner-Kreis	186,9	20	1	5.648	177	187
LK Wetteraukreis	215,9	158	0	21.116	563	670
SK Darmstadt	247,5	67	0	9.986	166	394
SK Frankfurt am Main	264,5	431	1	65.610	949	2.021
SK Kassel	274,6	117	0	13.083	208	552
SK Offenbach	380,5	91	0	15.010	219	498
SK Wiesbaden	340,3	128	0	20.651	314	948
<b>Gesamt</b>	<b>231,2</b>	<b>2.837</b>	<b>11</b>	<b>452.337</b>	<b>8.374</b>	<b>14.551</b>

\* Berechnet als Anzahl Fälle per 100.000 Bevölkerung.

Die Inzidenz beschreibt die in einem bestimmten Zeitraum neu aufgetretene Anzahl an Krankheitsfällen in einer definierten Population. Sie wird meist pro 100.000 Einwohner angegeben.

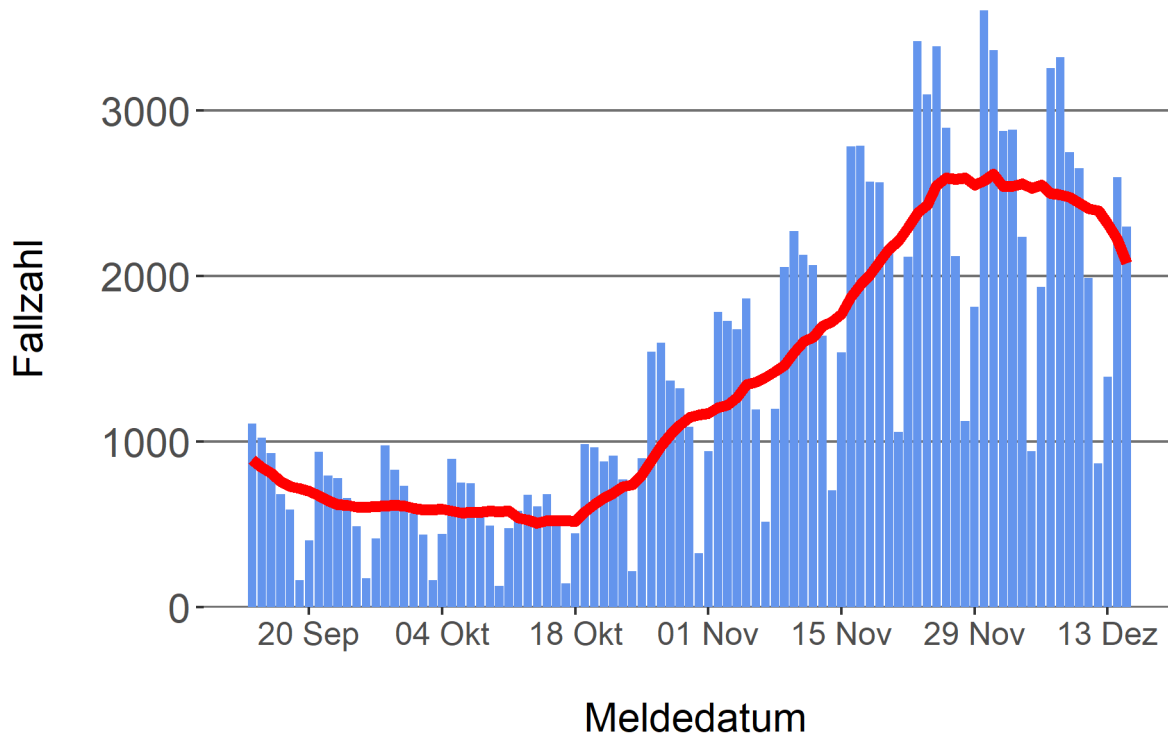
Die kumulierte Inzidenz umfasst alle bisher gemeldeten bestätigten Fälle in Hessen pro 100.000 Einwohner und die 7-Tage-Inzidenz beschreibt alle bestätigten Fälle der vorangegangenen sieben Tage in Hessen pro 100.000 Einwohner. Für die Berechnung der Inzidenzen werden die Bevölkerungszahlen des Hessischen Statistischen Landesamtes in Wiesbaden (Stand: 31.12.2020) zugrunde gelegt.

Abbildung 3. Tagesaktuell berechnete 7-Tages-Inzidenz bestätigter COVID-19-Fälle



#### Abbildung 4. Darstellung der bestätigten COVID-19-Fälle in Hessen nach Meldedatum

Das Meldedatum entspricht dem Tag, an dem der Fall dem Gesundheitsamt bekannt wurde und im elektronischen Meldesystem erfasst wurde. Es wurden alle gemeldeten Fälle aufgetragen, die bis zum Vortag des heutigen Datums eingegangen sind. Der erste COVID-19-Fall in Hessen wurde am 28. Februar 2020 gemeldet. Die rote Linie ist das sog. nachlaufende 7-Tage-Mittel, das zur Glättung eingesetzt wird. Die Summe der Fälle des Berichtstags und der sechs vorherigen Tage wird durch Sieben geteilt und dargestellt.



#### Links zu den Websites von HMSI, RKI und BZgA

Informationen auf der Website des HMSI:

<https://soziales.hessen.de/Corona>

Übersicht des RKI zu aktuellen Risikogebieten:

[https://www.rki.de/DE/Content/InfAZ/N/Neuartiges\\_Coronavirus/Risikogebiete\\_neu.html](https://www.rki.de/DE/Content/InfAZ/N/Neuartiges_Coronavirus/Risikogebiete_neu.html)

Informationen der Bundeszentrale für gesundheitliche Aufklärung (BZgA):

<https://www.infektionsschutz.de/coronavirus-sars-cov-2.html>

#### Kontakt

Pressereferat

Hessisches Ministerium für Soziales und Integration

Sonnenbergerstraße 2/2A

65193 Wiesbaden

Telefon (0611) 32-19 3408

Telefax (0611) 32-719 4666

E-Mail: [presse@hsm.hessen.de](mailto:presse@hsm.hessen.de)