



Bulletin

Stand 19.12.2021

1. COVID-19-Fallzahlen

Abbildung 1. Globale, bundesweite und hessische Meldezahlen und Todesfälle.

		Differenz zum 18.12.2021
Bestätigte Fälle weltweit ¹ :	274.213.886	+545.572
	Todesfälle weltweit ¹ :	5.349.699
Bestätigte Fälle Deutschland ² :	6.793.536	+29.348
	Todesfälle Deutschland ² :	108.233
Bestätigte Fälle Hessen ² :	457.945	+1.435
	Todesfälle Hessen ² :	8.406

¹ Johns Hopkins University (abgerufen 6.00, Uhr)

² Robert Koch-Institut (Meldedaten, SurvNet-Stand 00:00 Uhr)

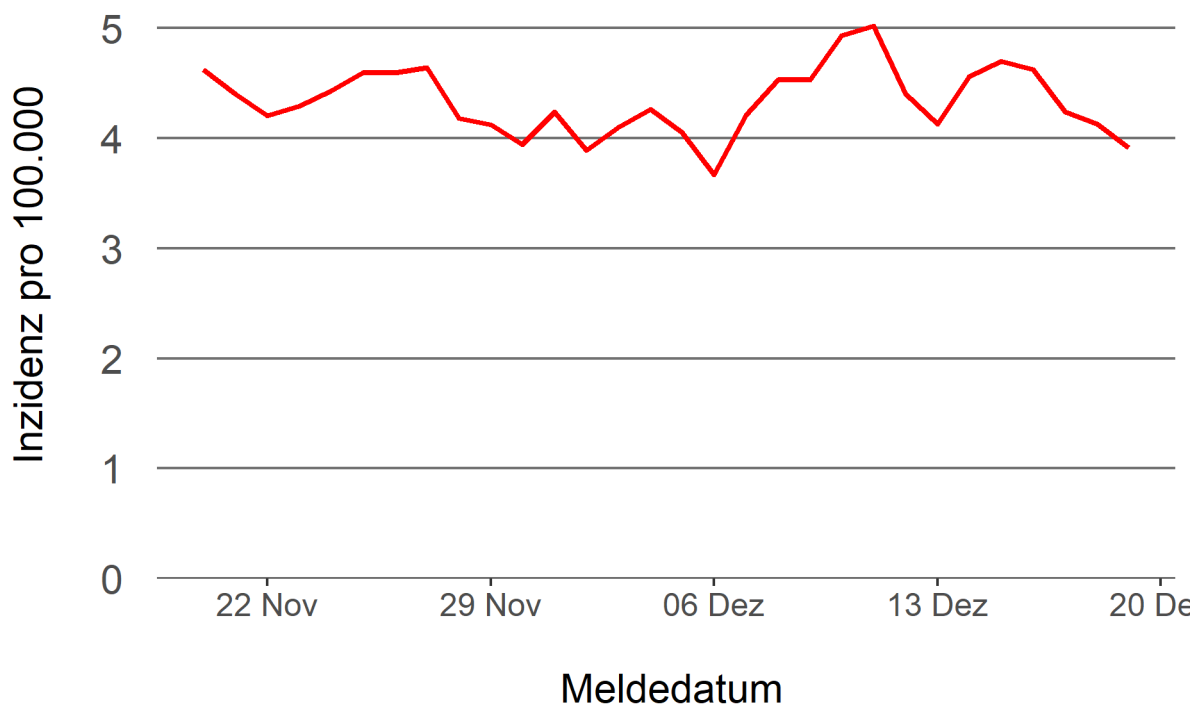
Pandemie (seit 11.03.2020)

2. Leitindikatoren zur Bestimmung des Pandemiegeschehens

2.1. Hospitalisierungsinzidenz

Der durch das RKI ausgewiesene Hospitalisierungsinzidenz-Tageswert für Hessen liegt aktuell bei 3,91 pro 100.000 Einwohner*innen (19.12.2021). Eine Woche zuvor betrug der Wert 4,4 pro 100.000.

Abbildung 2. 7-Tage-Inzidenz Hospitalisierungen in Hessen im zeitlichen Verlauf



2.2. Zahl der mit COVID-19-Patient*innen belegten Intensivbetten

Nach der IVENA Sonderlage waren am 18.12.2021 um 11:00 Uhr 319 Betten auf hessischen Intensivstationen mit Patient*innen mit einer COVID-19-Erkrankung belegt. Bei 288 wurde eine SARS-CoV-2 Infektion bestätigt, bei 31 besteht der Verdacht. Vor einer Woche waren es 323 Patient*innen, die auf hessischen Intensivstationen gepflegt werden mussten.

3. Weitere Indikatoren zur Bestimmung des Pandemiegeschehens

3.1. Zahl der mit COVID-19-Patient*innen belegten Normalbetten

Nach der IVENA Sonderlage waren am 18.12.2021 um 11:00 Uhr 814 Betten auf hessischen Normalstationen mit Patient*innen mit einer COVID-19-Erkrankung belegt. Bei 692 wurde eine SARS-CoV-2 Infektion bestätigt, bei 122 besteht der Verdacht. Vor einer Woche lag die Zahl der Hospitalisierten bei 844.

3.2. Impfstatus von COVID-19-Patient*innen in Intensivbehandlung

64,3 Prozent der auf hessischen Intensivstationen behandelten Patient*innen mit COVID-19 sind nicht vollständig geimpft (ungeimpft oder teilgeimpft), während 30 Prozent vollständig geimpft sind. Bei 5,7 Prozent ist der Impfstatus unbekannt.

3.3. Aktuelle COVID-19-Impfquote in Hessen

Gegenwärtig sind 69,1 Prozent der hessischen Bevölkerung vollständig gegen SARS-CoV-2 geimpft (RKI Impfquotenmonitoring, Stand: 18.12.2021). Wenn nur die aktuell impffähigen Altersgruppen berücksichtigt werden (12+), beträgt der vollimmunisierte Anteil 77,9 Prozent.

3.4. Status der hessischen Regionen in Bezug auf die Hotspot-Regelung

Sobald die Inzidenz in einem Landkreis bzw. einer kreisfreien Stadt an drei aufeinanderfolgenden Tagen über 350 liegt, greifen vor Ort ab dem nächsten Tag zusätzliche sogenannte Hotspot-Regelungen. Nach fünf Tagen unterhalb der 350er-Marke verlässt die betroffene Region diese Regelungsstufe wieder. Die Zuordnung am Berichtstag bezieht sich also immer auf die registrierten Inzidenzen der davorliegenden drei oder fünf Tage. Die Details – auch zu den denn greifenden verschärfenden Maßnahmen – sind in §27 der [Coronavirus-Schutzverordnung](#) niedergelegt.

Folgende Kreise und Städte fallen derzeit unter die Hotspot-Regelung:

-

Folgende Kreise und Städte kommen morgen neu hinzu:

Stadt Offenbach

Folgende Städte und Kreise verlassen die Regelungsstufe morgen:

-

3.5. Fallzahlen COVID-19 in Hessen (SurvNet-Stand 19.12.2021, 00:00 Uhr)

Tabelle 1. Übersicht bestätigte COVID-19-Fälle in Hessen inklusive 7-Tage-Inzidenz

Kreis/Stadt	7-Tage	Aktuell	Aktuell	Kumulativ	Kumulativ	7-Tage
	Inzidenz*	Fälle	Todesfälle	Fälle	Todesfälle	Fälle
LK Bergstraße	295,9	114	0	19.500	377	802
LK Darmstadt-Dieburg	185,1	72	0	18.392	344	551
LK Fulda	299,1	46	2	21.024	320	667
LK Gießen	159,8	68	0	19.457	382	434
LK Groß-Gerau	196,5	76	0	22.212	330	542
LK Hersfeld-Rotenburg	207,8	0	0	8.322	197	250
LK Hochtaunuskreis	146,7	60	0	13.532	240	348
LK Kassel	155,3	35	0	12.489	235	368
LK Lahn-Dill-Kreis	152,3	67	0	17.579	254	386
LK Limburg-Weilburg	135,8	0	0	13.090	296	234
LK Main-Kinzig-Kreis	199,0	0	0	35.538	711	839
LK Main-Taunus-Kreis	155,5	61	0	14.899	252	372
LK Marburg-Biedenkopf	138,7	52	0	15.395	306	341
LK Odenwaldkreis	213,9	20	0	7.759	194	207
LK Offenbach	213,4	102	0	29.496	623	761
LK Rheingau-Taunus-Kreis	247,0	89	0	11.126	196	463
LK Schwalm-Eder-Kreis	150,7	44	0	9.719	260	271
LK Vogelsbergkreis	124,2	0	0	5.866	118	131
LK Waldeck-Frankenberg	253,0	40	1	9.598	166	396
LK Werra-Meißner-Kreis	143,9	30	0	5.738	177	144
LK Wetteraukreis	179,2	77	2	21.388	567	556
SK Darmstadt	211,1	59	0	10.112	167	336
SK Frankfurt am Main	211,6	85	0	66.219	950	1.617
SK Kassel	242,7	53	0	13.262	209	488
SK Offenbach	372,8	72	0	15.230	219	488
SK Wiesbaden	264,2	113	0	21.003	316	736
Gesamt	202,3	1.435	5	457.945	8.406	12.728

* Berechnet als Anzahl Fälle per 100.000 Bevölkerung.

Die Inzidenz beschreibt die in einem bestimmten Zeitraum neu aufgetretene Anzahl an Krankheitsfällen in einer definierten Population. Sie wird meist pro 100.000 Einwohner angegeben.

Die kumulierte Inzidenz umfasst alle bisher gemeldeten bestätigten Fälle in Hessen pro 100.000 Einwohner und die 7-Tage-Inzidenz beschreibt alle bestätigten Fälle der vorangegangenen sieben Tage in Hessen pro 100.000 Einwohner. Für die Berechnung der Inzidenzen werden die Bevölkerungszahlen des Hessischen Statistischen Landesamtes in Wiesbaden (Stand: 31.12.2020) zugrunde gelegt.

Abbildung 3. Tagesaktuell berechnete 7-Tages-Inzidenz bestätigter COVID-19-Fälle

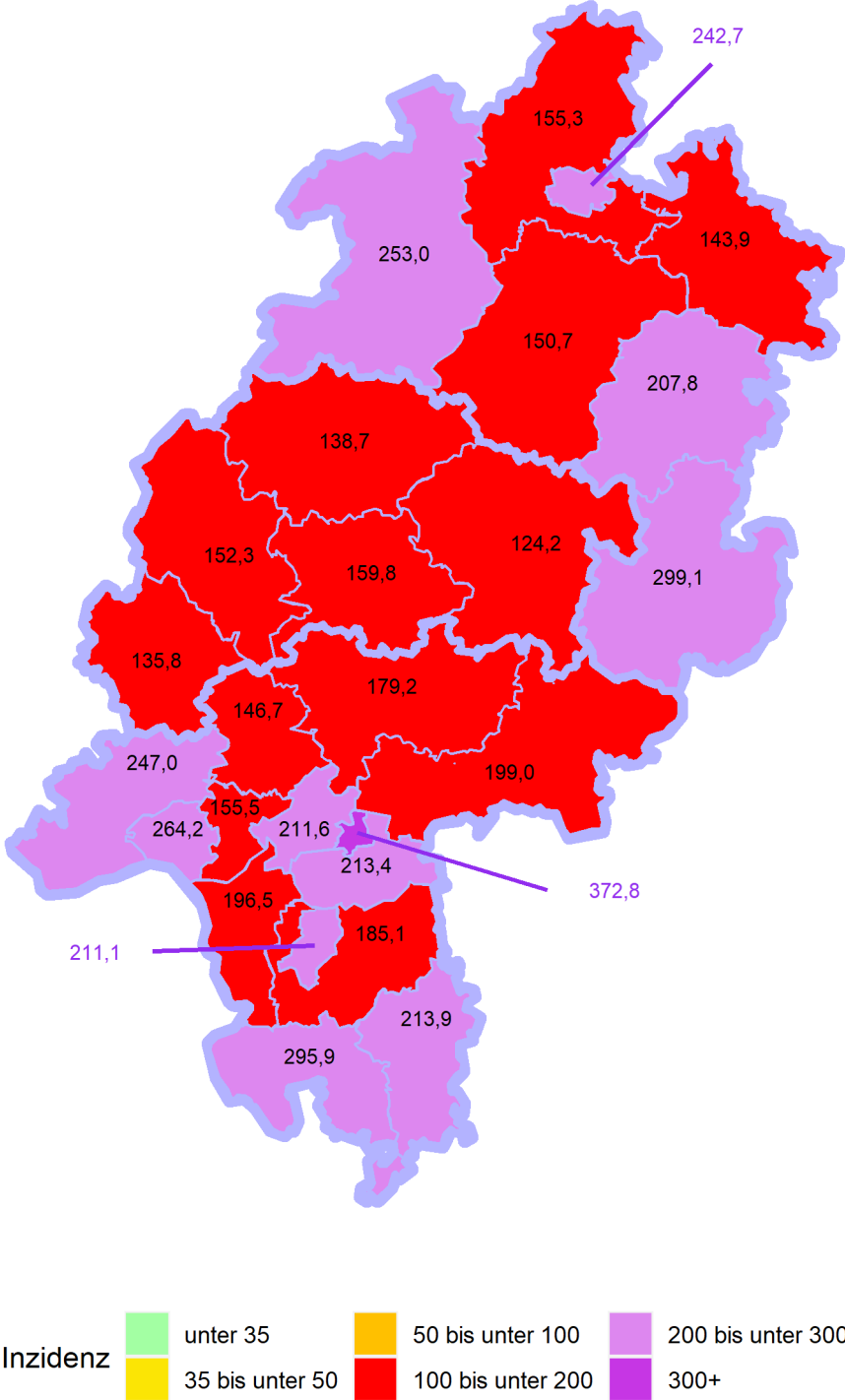
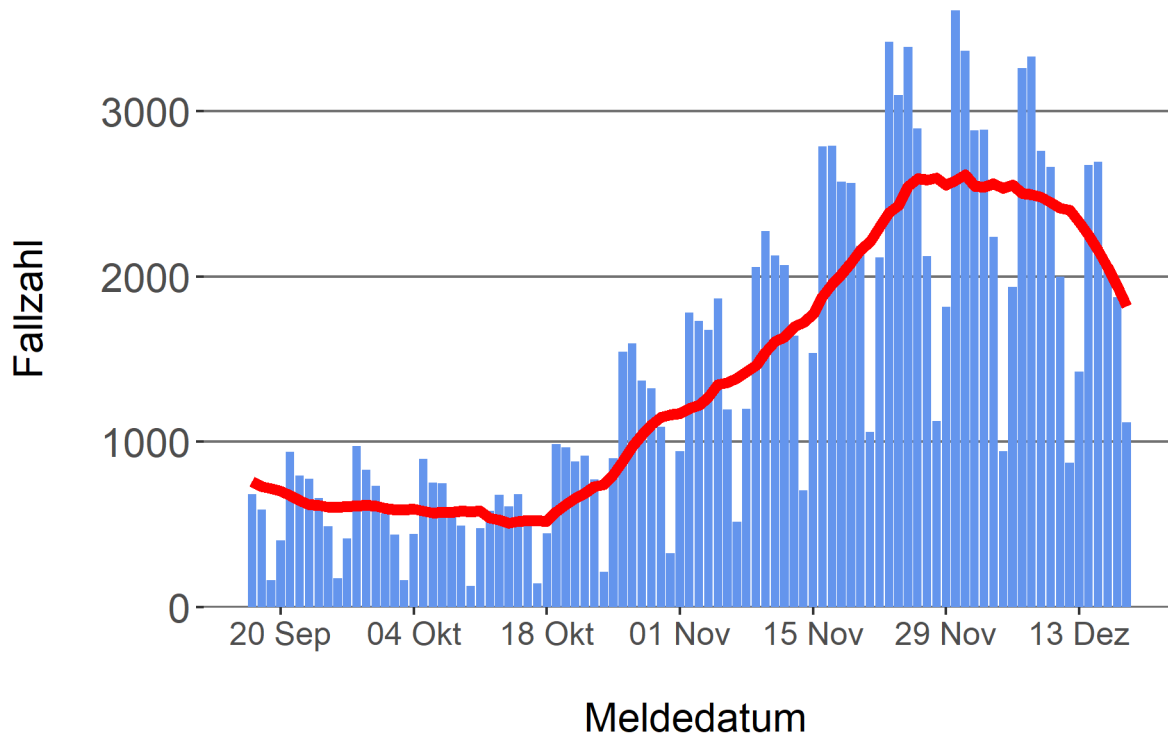


Abbildung 4. Darstellung der bestätigten COVID-19-Fälle in Hessen nach Meldedatum

Das Meldedatum entspricht dem Tag, an dem der Fall dem Gesundheitsamt bekannt wurde und im elektronischen Meldesystem erfasst wurde. Es wurden alle gemeldeten Fälle aufgetragen, die bis zum Vortag des heutigen Datums eingegangen sind. Der erste COVID-19-Fall in Hessen wurde am 28. Februar 2020 gemeldet. Die rote Linie ist das sog. nachlaufende 7-Tage-Mittel, das zur Glättung eingesetzt wird. Die Summe der Fälle des Berichtstags und der sechs vorherigen Tage wird durch Sieben geteilt und dargestellt.



Links zu den Websites von HMSI, RKI und BZgA

Informationen auf der Website des HMSI:

<https://soziales.hessen.de/Corona>

Übersicht des RKI zu aktuellen Risikogebieten:

https://www.rki.de/DE/Content/InfAZ/N/Neuartiges_Coronavirus/Risikogebiete_neu.html

Informationen der Bundeszentrale für gesundheitliche Aufklärung (BZgA):

<https://www.infektionsschutz.de/coronavirus-sars-cov-2.html>

Kontakt

Pressereferat

Hessisches Ministerium für Soziales und Integration

Sonnenbergerstraße 2/2A

65193 Wiesbaden

Telefon (0611) 32-19 3408

Telefax (0611) 32-719 4666

E-Mail: presse@hsm.hessen.de