



Bulletin

Stand 20.12.2021

1. COVID-19-Fallzahlen

Abbildung 1. Globale, bundesweite und hessische Meldezahlen und Todesfälle.

		Differenz zum 19.12.2021
Bestätigte Fälle weltweit ¹ :	274.702.686	+488.800
	Todesfälle weltweit ¹ :	5.354.456
Bestätigte Fälle Deutschland ² :	6.809.622	+16.086
	Todesfälle Deutschland ² :	108.352
Bestätigte Fälle Hessen ² :	458.825	+880
	Todesfälle Hessen ² :	8.411

¹ Johns Hopkins University (abgerufen 6:00, Uhr)

² Robert Koch-Institut (Meldedaten, SurvNet-Stand 00:00 Uhr)

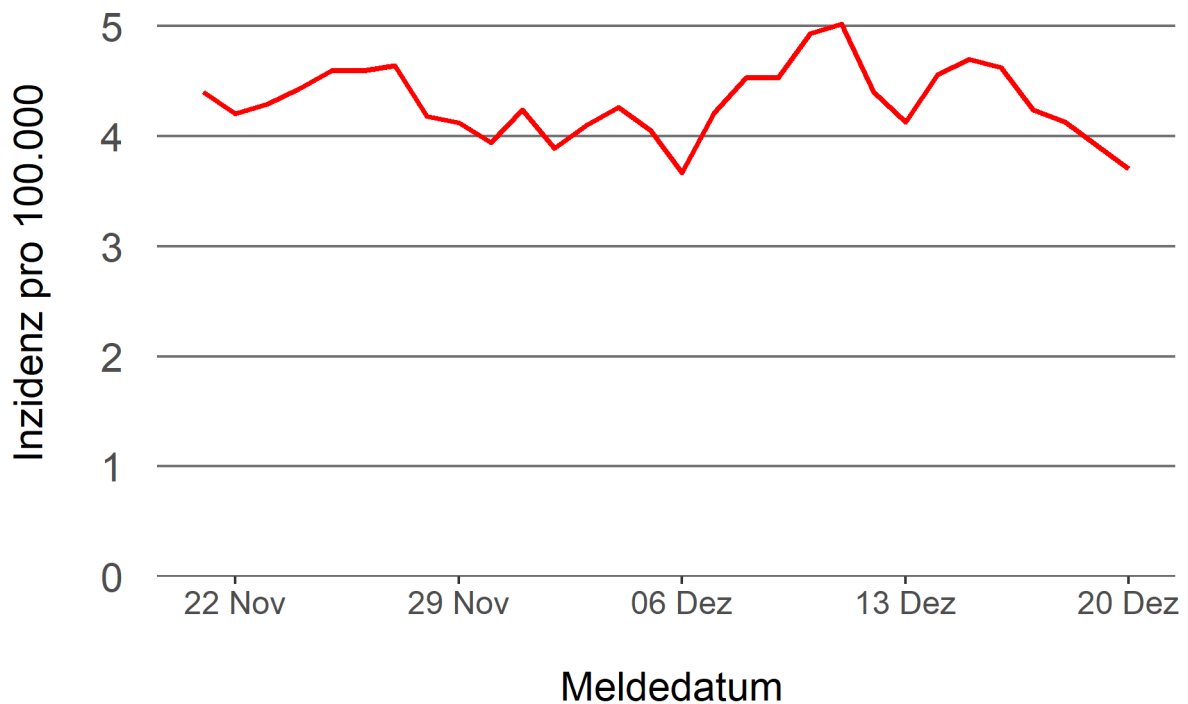
Pandemie (seit 11.03.2020)

2. Leitindikatoren zur Bestimmung des Pandemiegeschehens

2.1. Hospitalisierungsinzidenz

Der durch das RKI ausgewiesene Hospitalisierungsinzidenz-Tageswert für Hessen liegt aktuell bei 3,7 pro 100.000 Einwohner*innen (20.12.2021). Eine Woche zuvor betrug der Wert 4,13 pro 100.000.

Abbildung 2. 7-Tage-Inzidenz Hospitalisierungen in Hessen im zeitlichen Verlauf



2.2. Zahl der mit COVID-19-Patient*innen belegten Intensivbetten

Nach der IVENA Sonderlage waren am 19.12.2021 um 11:00 Uhr 314 Betten auf hessischen Intensivstationen mit Patient*innen mit einer COVID-19-Erkrankung belegt. Bei 285 wurde eine SARS-CoV-2 Infektion bestätigt, bei 29 besteht der Verdacht. Vor einer Woche waren es 317 Patient*innen, die auf hessischen Intensivstationen gepflegt werden mussten.

3. Weitere Indikatoren zur Bestimmung des Pandemiegeschehens

3.1. Zahl der mit COVID-19-Patient*innen belegten Normalbetten

Nach der IVENA Sonderlage waren am 19.12.2021 um 11:00 Uhr 822 Betten auf hessischen Normalstationen mit Patient*innen mit einer COVID-19-Erkrankung belegt. Bei 710 wurde eine SARS-CoV-2 Infektion bestätigt, bei 112 besteht der Verdacht. Vor einer Woche lag die Zahl der Hospitalisierten bei 865.

3.2. Impfstatus von COVID-19-Patient*innen in Intensivbehandlung

63,5 Prozent der auf hessischen Intensivstationen behandelten Patient*innen mit COVID-19 sind nicht vollständig geimpft (ungeimpft oder teilgeimpft), während 32,5 Prozent vollständig geimpft sind. Bei 4 Prozent ist der Impfstatus unbekannt.

3.3. Aktuelle COVID-19-Impfquote in Hessen

Gegenwärtig sind 69,2 Prozent der hessischen Bevölkerung vollständig gegen SARS-CoV-2 geimpft (RKI Impfquotenmonitoring, Stand: 20.12.2021). Wenn nur die aktuell impffähigen Altersgruppen berücksichtigt werden (12+), beträgt der vollimmunisierte Anteil 78,0 Prozent.

3.4. Status der hessischen Regionen in Bezug auf die Hotspot-Regelung

Sobald die Inzidenz in einem Landkreis bzw. einer kreisfreien Stadt an drei aufeinanderfolgenden Tagen über 350 liegt, greifen vor Ort ab dem nächsten Tag zusätzliche sogenannte Hotspot-Regelungen. Nach fünf Tagen unterhalb der 350er-Marke verlässt die betroffene Region diese Regelungsstufe wieder. Die Zuordnung am Berichtstag bezieht sich also immer auf die registrierten Inzidenzen der davorliegenden drei oder fünf Tage. Die Details – auch zu den denn greifenden verschärfenden Maßnahmen – sind in §27 der [Coronavirus-Schutzverordnung](#) niedergelegt.

Folgende Kreise und Städte fallen derzeit unter die Hotspot-Regelung:

Stadt Offenbach

Folgende Kreise und Städte kommen morgen neu hinzu:

-

Folgende Städte und Kreise verlassen die Regelungsstufe morgen:

-

3.5. Fallzahlen COVID-19 in Hessen (SurvNet-Stand 20.12.2021, 00:00 Uhr)

Tabelle 1. Übersicht bestätigte COVID-19-Fälle in Hessen inklusive 7-Tage-Inzidenz

Kreis/Stadt	7-Tage	Aktuell	Aktuell	Kumulativ	Kumulativ	7-Tage
	Inzidenz*	Fälle	Todesfälle	Fälle	Todesfälle	Fälle
LK Bergstraße	280,4	26	0	19.526	377	760
LK Darmstadt-Dieburg	176,7	22	0	18.413	344	526
LK Fulda	284,3	0	0	21.024	320	634
LK Gießen	158,3	0	0	19.457	382	430
LK Groß-Gerau	186,4	0	0	22.212	330	514
LK Hersfeld-Rotenburg	167,9	0	0	8.322	197	202
LK Hochtaunuskreis	146,7	0	0	13.532	240	348
LK Kassel	155,7	41	0	12.530	235	369
LK Lahn-Dill-Kreis	151,2	0	0	17.579	254	383
LK Limburg-Weilburg	161,9	46	0	13.136	296	279
LK Main-Kinzig-Kreis	199,0	0	0	35.538	711	839
LK Main-Taunus-Kreis	158,0	36	0	14.935	252	378
LK Marburg-Biedenkopf	135,8	9	1	15.404	307	334
LK Odenwaldkreis	206,7	7	0	7.766	194	200
LK Offenbach	220,7	85	0	29.581	623	787
LK Rheingau-Taunus-Kreis	257,2	44	0	11.170	196	482
LK Schwalm-Eder-Kreis	134,6	6	1	9.725	261	242
LK Vogelsbergkreis	124,2	0	0	5.866	118	131
LK Waldeck-Frankenberg	244,7	41	0	9.639	166	383
LK Werra-Meißner-Kreis	138,9	2	0	5.740	177	139
LK Wetteraukreis	182,7	27	0	21.415	567	567
SK Darmstadt	200,4	5	0	10.118	167	319
SK Frankfurt am Main	236,9	333	1	66.552	951	1.810
SK Kassel	235,8	57	1	13.319	210	474
SK Offenbach	337,7	24	1	15.254	220	442
SK Wiesbaden	272,4	69	0	21.072	316	759
Gesamt	202,3	880	5	458.825	8.411	12.731

* Berechnet als Anzahl Fälle per 100.000 Bevölkerung.

Die Inzidenz beschreibt die in einem bestimmten Zeitraum neu aufgetretene Anzahl an Krankheitsfällen in einer definierten Population. Sie wird meist pro 100.000 Einwohner angegeben.

Die kumulierte Inzidenz umfasst alle bisher gemeldeten bestätigten Fälle in Hessen pro 100.000 Einwohner und die 7-Tage-Inzidenz beschreibt alle bestätigten Fälle der vorangegangenen sieben Tage in Hessen pro 100.000 Einwohner. Für die Berechnung der Inzidenzen werden die Bevölkerungszahlen des Hessischen Statistischen Landesamtes in Wiesbaden (Stand: 31.12.2020) zugrunde gelegt.

Abbildung 3. Tagesaktuell berechnete 7-Tages-Inzidenz bestätigter COVID-19-Fälle

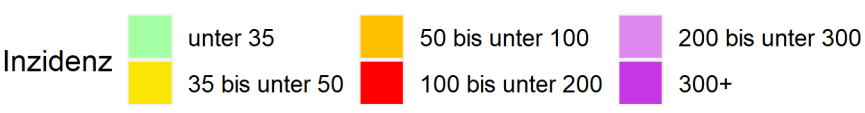
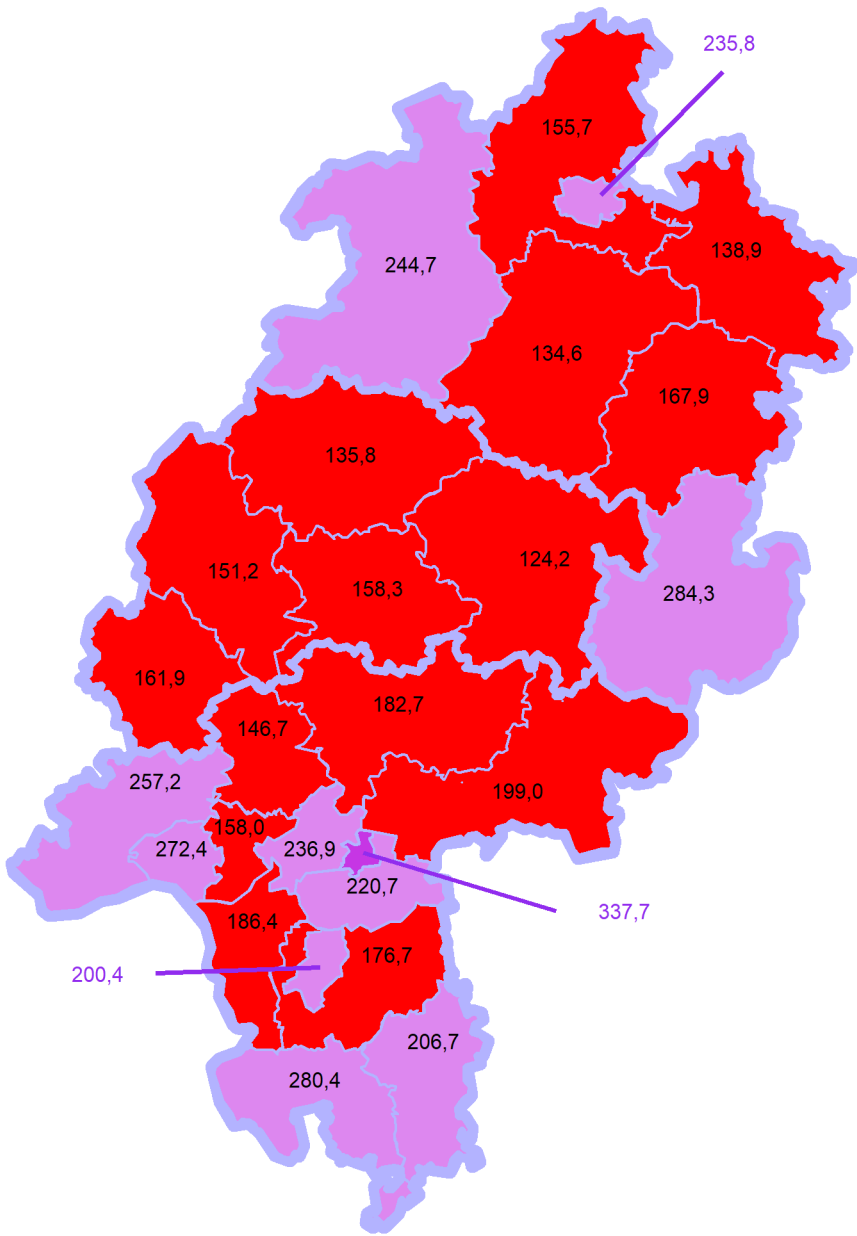
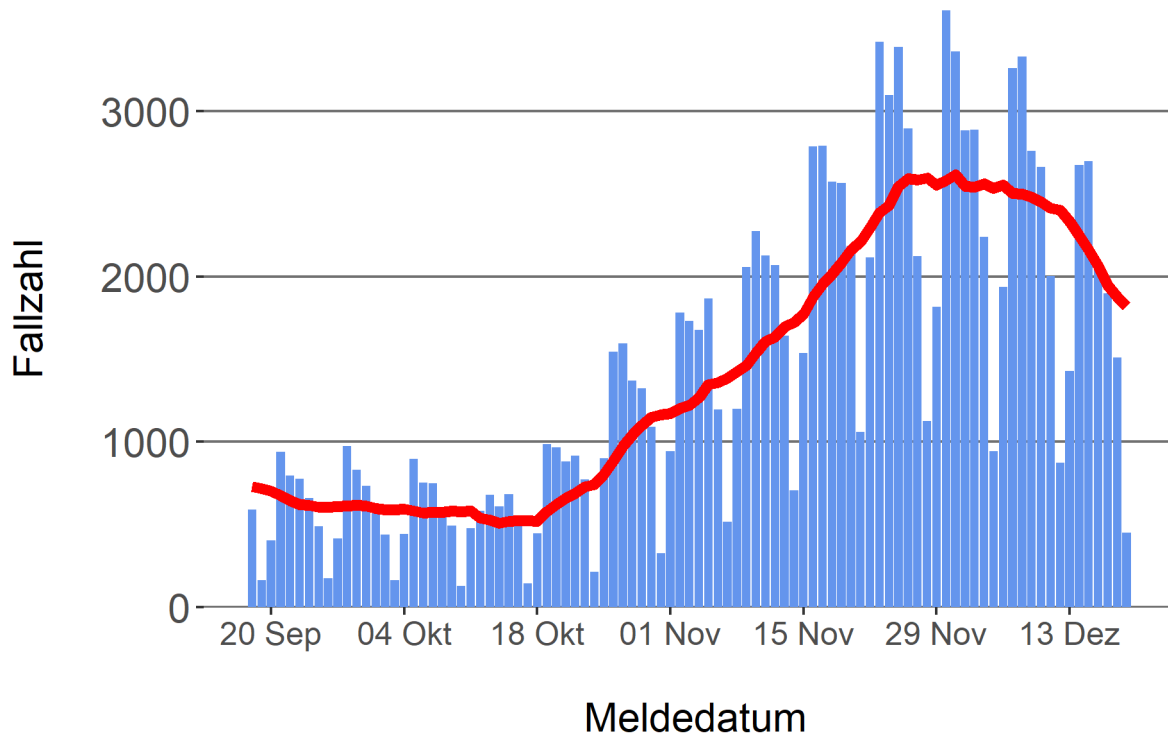


Abbildung 4. Darstellung der bestätigten COVID-19-Fälle in Hessen nach Meldedatum

Das Meldedatum entspricht dem Tag, an dem der Fall dem Gesundheitsamt bekannt wurde und im elektronischen Meldesystem erfasst wurde. Es wurden alle gemeldeten Fälle aufgetragen, die bis zum Vortag des heutigen Datums eingegangen sind. Der erste COVID-19-Fall in Hessen wurde am 28. Februar 2020 gemeldet. Die rote Linie ist das sog. nachlaufende 7-Tage-Mittel, das zur Glättung eingesetzt wird. Die Summe der Fälle des Berichtstags und der sechs vorherigen Tage wird durch Sieben geteilt und dargestellt.



Links zu den Websites von HMSI, RKI und BZgA

Informationen auf der Website des HMSI:

<https://soziales.hessen.de/Corona>

Übersicht des RKI zu aktuellen Risikogebieten:

https://www.rki.de/DE/Content/InfAZ/N/Neuartiges_Coronavirus/Risikogebiete_neu.html

Informationen der Bundeszentrale für gesundheitliche Aufklärung (BZgA):

<https://www.infektionsschutz.de/coronavirus-sars-cov-2.html>

Kontakt

Pressereferat

Hessisches Ministerium für Soziales und Integration

Sonnenbergerstraße 2/2A

65193 Wiesbaden

Telefon (0611) 32-19 3408

Telefax (0611) 32-719 4666

E-Mail: presse@hsm.hessen.de