



Bulletin

Stand 21.12.2021

1. COVID-19-Fallzahlen

Abbildung 1. Globale, bundesweite und hessische Meldezahlen und Todesfälle.

		Differenz zum 20.12.2021
Bestätigte Fälle weltweit ¹ :	275.466.461	+763.775
	Todesfälle weltweit ¹ :	5.361.332
Bestätigte Fälle Deutschland ² :	6.833.050	+23.428
	Todesfälle Deutschland ² :	108.814
Bestätigte Fälle Hessen ² :	460.175	+1.356
	Todesfälle Hessen ² :	8.439

¹ Johns Hopkins University (abgerufen 6:00, Uhr)

² Robert Koch-Institut (Meldedaten, SurvNet-Stand 00:00 Uhr)

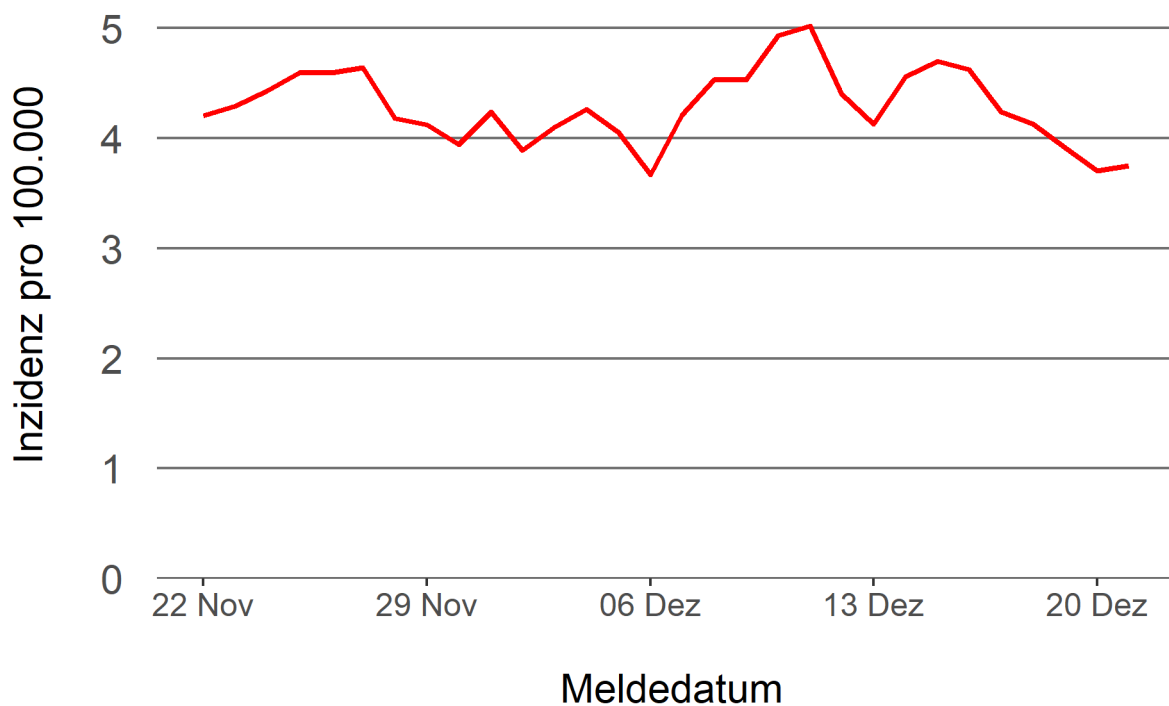
Pandemie (seit 11.03.2020)

2. Leitindikatoren zur Bestimmung des Pandemiegeschehens

2.1. Hospitalisierungsinzidenz

Der durch das RKI ausgewiesene Hospitalisierungsinzidenz-Tageswert für Hessen liegt aktuell bei 3,75 pro 100.000 Einwohner*innen (21.12.2021). Eine Woche zuvor betrug der Wert 4,56 pro 100.000.

Abbildung 2. 7-Tage-Inzidenz Hospitalisierungen in Hessen im zeitlichen Verlauf



2.2. Zahl der mit COVID-19-Patient*innen belegten Intensivbetten

Nach der IVENA Sonderlage waren am 20.12.2021 um 11:00 Uhr 310 Betten auf hessischen Intensivstationen mit Patient*innen mit einer COVID-19-Erkrankung belegt. Bei 281 wurde eine SARS-CoV-2 Infektion bestätigt, bei 29 besteht der Verdacht. Vor einer Woche waren es 318 Patient*innen, die auf hessischen Intensivstationen gepflegt werden mussten.

3. Weitere Indikatoren zur Bestimmung des Pandemiegeschehens

3.1. Zahl der mit COVID-19-Patient*innen belegten Normalbetten

Nach der IVENA Sonderlage waren am 20.12.2021 um 11:00 Uhr 841 Betten auf hessischen Normalstationen mit Patient*innen mit einer COVID-19-Erkrankung belegt. Bei 721 wurde eine SARS-CoV-2 Infektion bestätigt, bei 120 besteht der Verdacht. Vor einer Woche lag die Zahl der Hospitalisierten bei 886.

3.2. Impfstatus von COVID-19-Patient*innen in Intensivbehandlung

66,1 Prozent der auf hessischen Intensivstationen behandelten Patient*innen mit COVID-19 sind nicht vollständig geimpft (ungeimpft oder teilgeimpft), während 30,3 Prozent vollständig geimpft sind. Bei 3,6 Prozent ist der Impfstatus unbekannt.

3.3. Aktuelle COVID-19-Impfquote in Hessen

Gegenwärtig sind 69,3 Prozent der hessischen Bevölkerung vollständig gegen SARS-CoV-2 geimpft (RKI Impfquotenmonitoring, Stand: 21.12.2021). Wenn nur die aktuell impffähigen Altersgruppen berücksichtigt werden (12+), beträgt der vollimmunisierte Anteil 78,1 Prozent.

3.4. Status der hessischen Regionen in Bezug auf die Hotspot-Regelung

Sobald die Inzidenz in einem Landkreis bzw. einer kreisfreien Stadt an drei aufeinanderfolgenden Tagen über 350 liegt, greifen vor Ort ab dem nächsten Tag zusätzliche sogenannte Hotspot-Regelungen. Nach fünf Tagen unterhalb der 350er-Marke verlässt die betroffene Region diese Regelungsstufe wieder. Die Zuordnung am Berichtstag bezieht sich also immer auf die registrierten Inzidenzen der davorliegenden drei oder fünf Tage. Die Details – auch zu den denn greifenden verschärfenden Maßnahmen – sind in §27 der [Coronavirus-Schutzverordnung](#) niedergelegt.

Folgende Kreise und Städte fallen derzeit unter die Hotspot-Regelung:

Stadt Offenbach

Folgende Kreise und Städte kommen morgen neu hinzu:

-

Folgende Städte und Kreise verlassen die Regelungsstufe morgen:

-

3.5. Fallzahlen COVID-19 in Hessen (SurvNet-Stand 21.12.2021, 00:00 Uhr)

Tabelle 1. Übersicht bestätigte COVID-19-Fälle in Hessen inklusive 7-Tage-Inzidenz

Kreis/Stadt	7-Tage	Aktuell	Aktuell	Kumulativ	Kumulativ	7-Tage
	Inzidenz*	Fälle	Todesfälle	Fälle	Todesfälle	Fälle
LK Bergstraße	284,1	39	1	19.565	378	770
LK Darmstadt-Dieburg	172,7	32	3	18.445	347	514
LK Fulda	316,1	160	0	21.184	320	705
LK Gießen	156,8	27	0	19.484	382	426
LK Groß-Gerau	182,4	70	0	22.276	330	503
LK Hersfeld-Rotenburg	235,2	88	3	8.410	200	283
LK Hochtaunuskreis	145,8	42	1	13.574	241	346
LK Kassel	147,3	8	0	12.538	235	349
LK Lahn-Dill-Kreis	154,7	25	4	17.604	258	392
LK Limburg-Weilburg	135,8	7	2	13.143	298	234
LK Main-Kinzig-Kreis	208,7	287	2	35.825	713	880
LK Main-Taunus-Kreis	158,8	33	2	14.968	254	380
LK Marburg-Biedenkopf	109,4	4	0	15.408	307	269
LK Odenwaldkreis	207,7	4	1	7.770	195	201
LK Offenbach	220,2	85	1	29.666	624	785
LK Rheingau-Taunus-Kreis	264,1	33	0	11.203	196	495
LK Schwalm-Eder-Kreis	133,5	1	1	9.726	262	240
LK Vogelsbergkreis	130,8	42	0	5.908	118	138
LK Waldeck-Frankenberg	244,0	13	1	9.652	167	382
LK Werra-Meißner-Kreis	128,9	1	0	5.741	177	129
LK Wetteraukreis	165,9	19	1	21.434	568	515
SK Darmstadt	178,4	15	1	10.133	168	284
SK Frankfurt am Main	247,5	234	1	66.786	952	1.891
SK Kassel	220,8	9	2	13.328	212	444
SK Offenbach	292,6	39	0	15.293	220	383
SK Wiesbaden	257,0	39	1	21.111	317	716
Gesamt	201,1	1.356	28	460.175	8.439	12.654

* Berechnet als Anzahl Fälle per 100.000 Bevölkerung.

Die Inzidenz beschreibt die in einem bestimmten Zeitraum neu aufgetretene Anzahl an Krankheitsfällen in einer definierten Population. Sie wird meist pro 100.000 Einwohner angegeben.

Die kumulierte Inzidenz umfasst alle bisher gemeldeten bestätigten Fälle in Hessen pro 100.000 Einwohner und die 7-Tage-Inzidenz beschreibt alle bestätigten Fälle der vorangegangenen sieben Tage in Hessen pro 100.000 Einwohner. Für die Berechnung der Inzidenzen werden die Bevölkerungszahlen des Hessischen Statistischen Landesamtes in Wiesbaden (Stand: 31.12.2020) zugrunde gelegt.

Abbildung 3. Tagesaktuell berechnete 7-Tages-Inzidenz bestätigter COVID-19-Fälle

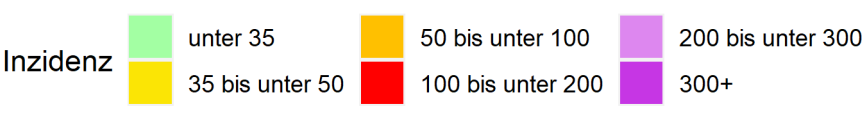
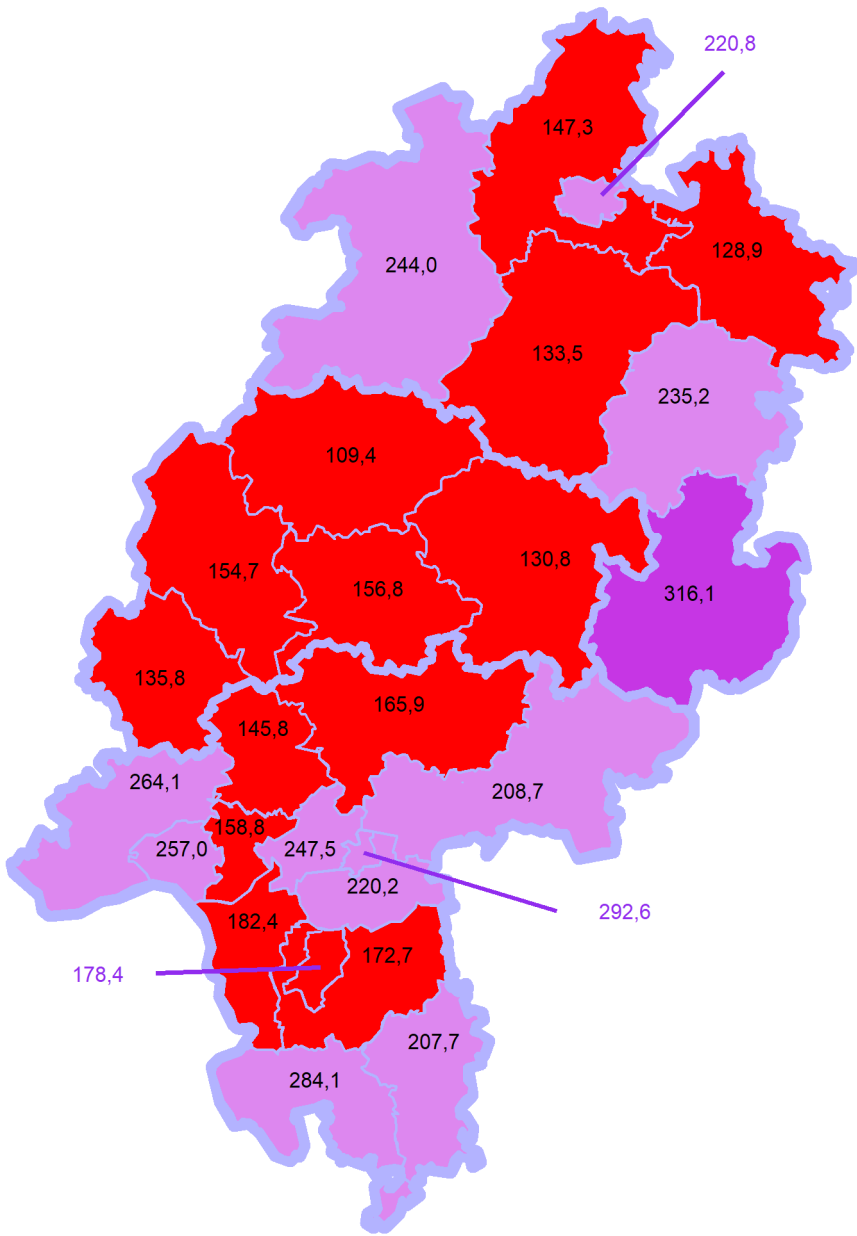
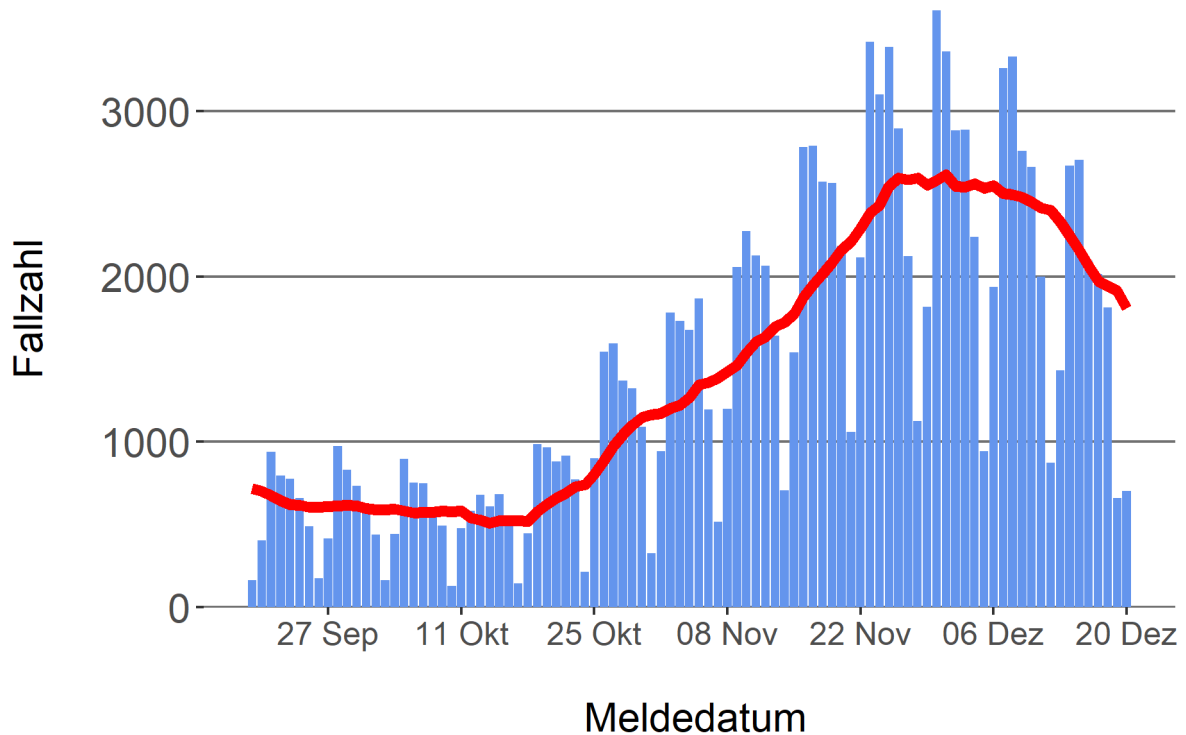


Abbildung 4. Darstellung der bestätigten COVID-19-Fälle in Hessen nach Meldedatum

Das Meldedatum entspricht dem Tag, an dem der Fall dem Gesundheitsamt bekannt wurde und im elektronischen Meldesystem erfasst wurde. Es wurden alle gemeldeten Fälle aufgetragen, die bis zum Vortag des heutigen Datums eingegangen sind. Der erste COVID-19-Fall in Hessen wurde am 28. Februar 2020 gemeldet. Die rote Linie ist das sog. nachlaufende 7-Tage-Mittel, das zur Glättung eingesetzt wird. Die Summe der Fälle des Berichtstags und der sechs vorherigen Tage wird durch Sieben geteilt und dargestellt.



Links zu den Websites von HMSI, RKI und BZgA

Informationen auf der Website des HMSI:

<https://soziales.hessen.de/Corona>

Übersicht des RKI zu aktuellen Risikogebieten:

https://www.rki.de/DE/Content/InfAZ/N/Neuartiges_Coronavirus/Risikogebiete_neu.html

Informationen der Bundeszentrale für gesundheitliche Aufklärung (BZgA):

<https://www.infektionsschutz.de/coronavirus-sars-cov-2.html>

Kontakt

Pressereferat

Hessisches Ministerium für Soziales und Integration

Sonnenbergerstraße 2/2A

65193 Wiesbaden

Telefon (0611) 32-19 3408

Telefax (0611) 32-719 4666

E-Mail: presse@hsm.hessen.de