



Bulletin

Stand 30.12.2021

1. COVID-19-Fallzahlen

Abbildung 1. Globale, bundesweite und hessische Meldezahlen und Todesfälle.

		Differenz zum 29.12.2021
Bestätigte Fälle weltweit ¹ :	284.530.653	+1.730.636
	Todesfälle weltweit ¹ :	5.422.092
Bestätigte Fälle Deutschland ² :	7.109.182	+42.770
	Todesfälle Deutschland ² :	111.602
Bestätigte Fälle Hessen ² :	477.279	+2.789
	Todesfälle Hessen ² :	8.548

¹ Johns Hopkins University (abgerufen 6:00, Uhr)

² Robert Koch-Institut (Meldedaten, SurvNet-Stand 00:00 Uhr)

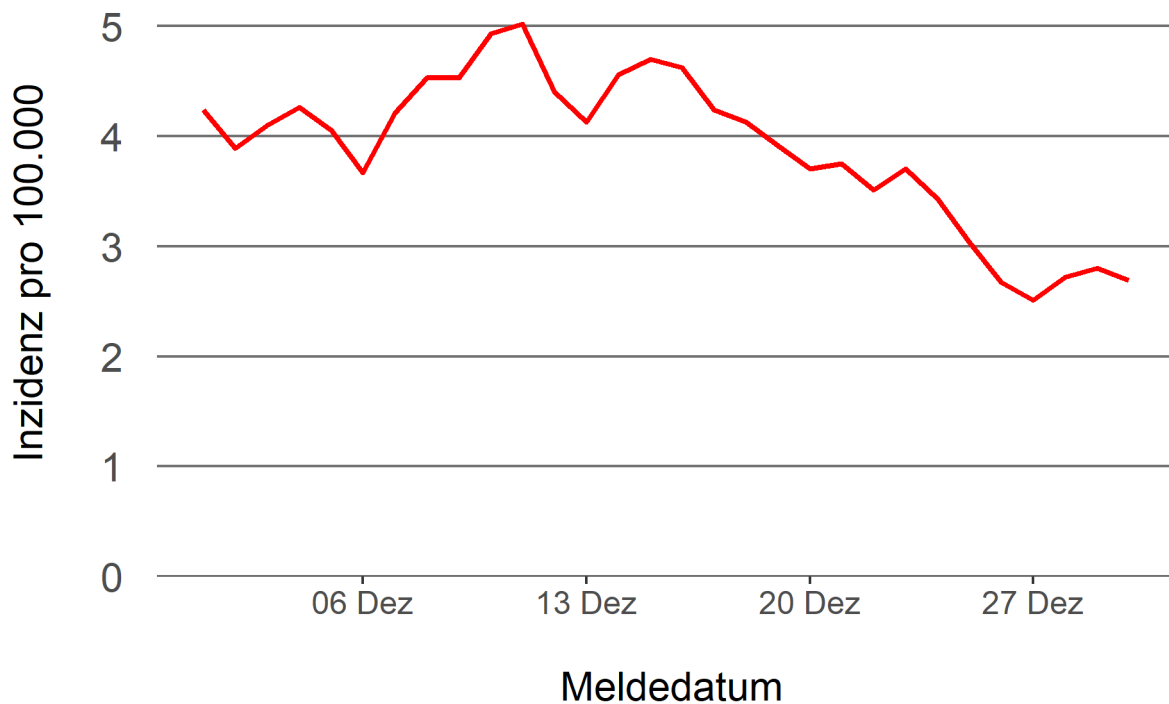
Pandemie (seit 11.03.2020)

2. Leitindikatoren zur Bestimmung des Pandemiegeschehens

2.1. Hospitalisierungsinzidenz

Der durch das RKI ausgewiesene Hospitalisierungsinzidenz-Tageswert für Hessen liegt aktuell bei 2,69 pro 100.000 Einwohner*innen (30.12.2021). Eine Woche zuvor betrug der Wert 3,7 pro 100.000.

Abbildung 2. 7-Tage-Inzidenz Hospitalisierungen in Hessen im zeitlichen Verlauf



2.2. Zahl der mit COVID-19-Patient*innen belegten Intensivbetten

Nach der IVENA Sonderlage waren am 29.12.2021 um 11:00 Uhr 287 Betten auf hessischen Intensivstationen mit Patient*innen mit einer COVID-19-Erkrankung belegt. Bei 280 wurde eine SARS-CoV-2 Infektion bestätigt, bei 7 besteht der Verdacht. Vor einer Woche waren es 309 Patient*innen, die auf hessischen Intensivstationen gepflegt werden mussten.

3. Weitere Indikatoren zur Bestimmung des Pandemiegeschehens

3.1. Zahl der mit COVID-19-Patient*innen belegten Normalbetten

Nach der IVENA Sonderlage waren am 29.12.2021 um 11:00 Uhr 618 Betten auf hessischen Normalstationen mit Patient*innen mit einer COVID-19-Erkrankung belegt. Bei 537 wurde eine SARS-CoV-2 Infektion bestätigt, bei 81 besteht der Verdacht. Vor einer Woche lag die Zahl der Hospitalisierten bei 739.

3.2. Impfstatus von COVID-19-Patient*innen in Intensivbehandlung

67,3 Prozent der auf hessischen Intensivstationen behandelten Patient*innen mit COVID-19 sind nicht vollständig geimpft (ungeimpft oder teilgeimpft), während 29,8 Prozent vollständig geimpft sind. Bei 2,9 Prozent ist der Impfstatus unbekannt.

3.3. Aktuelle COVID-19-Impfquote in Hessen

Gegenwärtig sind 69,9 Prozent der hessischen Bevölkerung vollständig gegen SARS-CoV-2 geimpft (RKI Impfquotenmonitoring, Stand: 30.12.2021). Wenn nur die aktuell impffähigen Altersgruppen berücksichtigt werden (12+), beträgt der vollimmunisierte Anteil 78,8 Prozent.

3.4. Status der hessischen Regionen in Bezug auf die Hotspot-Regelung

Sobald die Inzidenz in einem Landkreis bzw. einer kreisfreien Stadt an drei aufeinanderfolgenden Tagen über 350 liegt, greifen vor Ort zusätzliche „Hotspot-Regelungen“ ab dem nächsten Tag. Nach fünf Tagen unterhalb der Grenze fällt die Region wieder aus der Regelung hinaus. Die Zuordnung am Berichtstag bezieht sich also immer auf die registrierten Inzidenzen der drei oder fünf Tage davor. Die Details auch zu den Maßnahmen sind in §27 der [Coronavirus-Schutzverordnung](#) niedergelegt.

Folgende Kreise und Städte fallen derzeit unter die Hotspot-Regelung:

-

Davon sind von gestern auf heute neu hinzugekommen:

-

Von gestern auf heute sind aus der Hotspot-Regelung herausgefallen:

-

3.5. Fallzahlen COVID-19 in Hessen (SurvNet-Stand 30.12.2021, 00:00 Uhr)

Tabelle 1. Übersicht bestätigte COVID-19-Fälle in Hessen inklusive 7-Tage-Inzidenz

Kreis/Stadt	7-Tage	Aktuell	Aktuell	Kumulativ	Kumulativ	7-Tage
	Inzidenz*	Fälle	Todesfälle	Fälle	Todesfälle	Fälle
LK Bergstraße	179,3	131	0	20.290	383	486
LK Darmstadt-Dieburg	164,3	135	1	19.154	350	489
LK Fulda	364,1	190	1	22.339	323	812
LK Gießen	138,0	102	1	20.089	386	375
LK Groß-Gerau	151,9	112	0	23.017	332	419
LK Hersfeld-Rotenburg	133,8	53	0	8.661	204	161
LK Hochtaunuskreis	191,8	103	0	14.223	243	455
LK Kassel	133,8	81	3	13.013	240	317
LK Lahn-Dill-Kreis	90,4	53	0	17.970	259	229
LK Limburg-Weilburg	105,1	51	0	13.456	300	181
LK Main-Kinzig-Kreis	176,7	184	2	36.998	731	745
LK Main-Taunus-Kreis	183,9	117	0	15.561	255	440
LK Marburg-Biedenkopf	87,8	75	1	15.815	309	216
LK Odenwaldkreis	228,4	43	0	8.050	198	221
LK Offenbach	182,3	153	1	30.664	631	650
LK Rheingau-Taunus-Kreis	219,3	86	0	11.793	197	411
LK Schwalm-Eder-Kreis	96,2	57	2	10.023	266	173
LK Vogelsbergkreis	152,6	40	0	6.170	120	161
LK Waldeck-Frankenberg	117,6	57	2	9.985	173	184
LK Werra-Meißner-Kreis	127,9	53	0	6.091	184	128
LK Wetteraukreis	168,2	132	0	22.245	575	522
SK Darmstadt	211,7	81	0	10.602	172	337
SK Frankfurt am Main	256,8	396	0	69.449	956	1.962
SK Kassel	177,1	102	0	13.804	214	356
SK Offenbach	286,5	97	2	15.855	228	375
SK Wiesbaden	200,3	105	0	21.962	319	558
Gesamt	180,6	2.789	16	477.279	8.548	11.363

* Berechnet als Anzahl Fälle per 100.000 Bevölkerung.

Die Inzidenz beschreibt die in einem bestimmten Zeitraum neu aufgetretene Anzahl an Krankheitsfällen in einer definierten Population. Sie wird meist pro 100.000 Einwohner angegeben.

Die kumulierte Inzidenz umfasst alle bisher gemeldeten bestätigten Fälle in Hessen pro 100.000 Einwohner und die 7-Tage-Inzidenz beschreibt alle bestätigten Fälle der vorangegangenen sieben Tage in Hessen pro 100.000 Einwohner. Für die Berechnung der Inzidenzen werden die Bevölkerungszahlen des Hessischen Statistischen Landesamtes in Wiesbaden (Stand: 31.12.2020) zugrunde gelegt.

Abbildung 3. Tagesaktuell berechnete 7-Tages-Inzidenz bestätigter COVID-19-Fälle


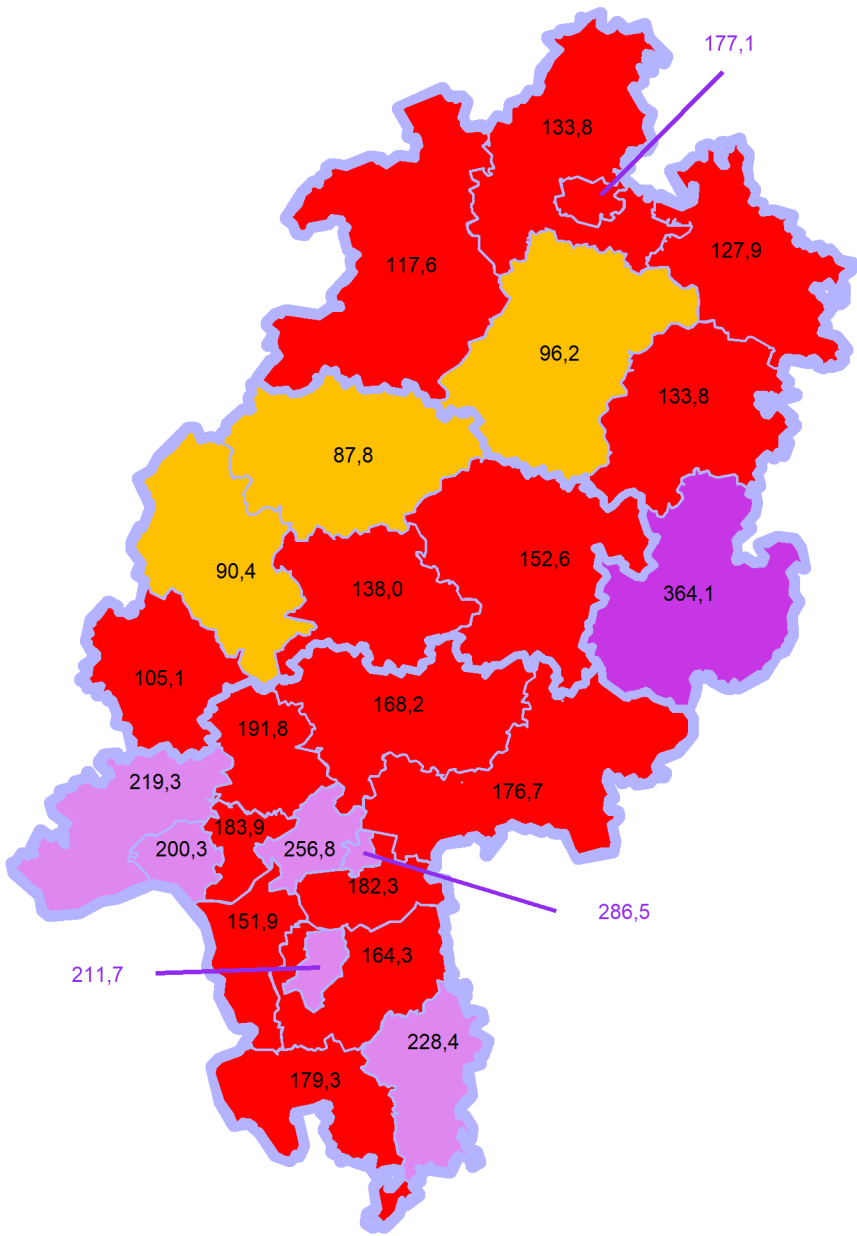


Abbildung 4. Darstellung der bestätigten COVID-19-Fälle in Hessen nach Meldedatum

Das Meldedatum entspricht dem Tag, an dem der Fall dem Gesundheitsamt bekannt wurde und im elektronischen Meldesystem erfasst wurde. Es wurden alle gemeldeten Fälle aufgetragen, die bis zum Vortag des heutigen Datums eingegangen sind. Der erste COVID-19-Fall in Hessen wurde am 28. Februar 2020 gemeldet. Die rote Linie ist das sog. nachlaufende 7-Tage-Mittel, das zur Glättung eingesetzt wird. Die Summe der Fälle des Berichtstags und der sechs vorherigen Tage wird durch Sieben geteilt und dargestellt.

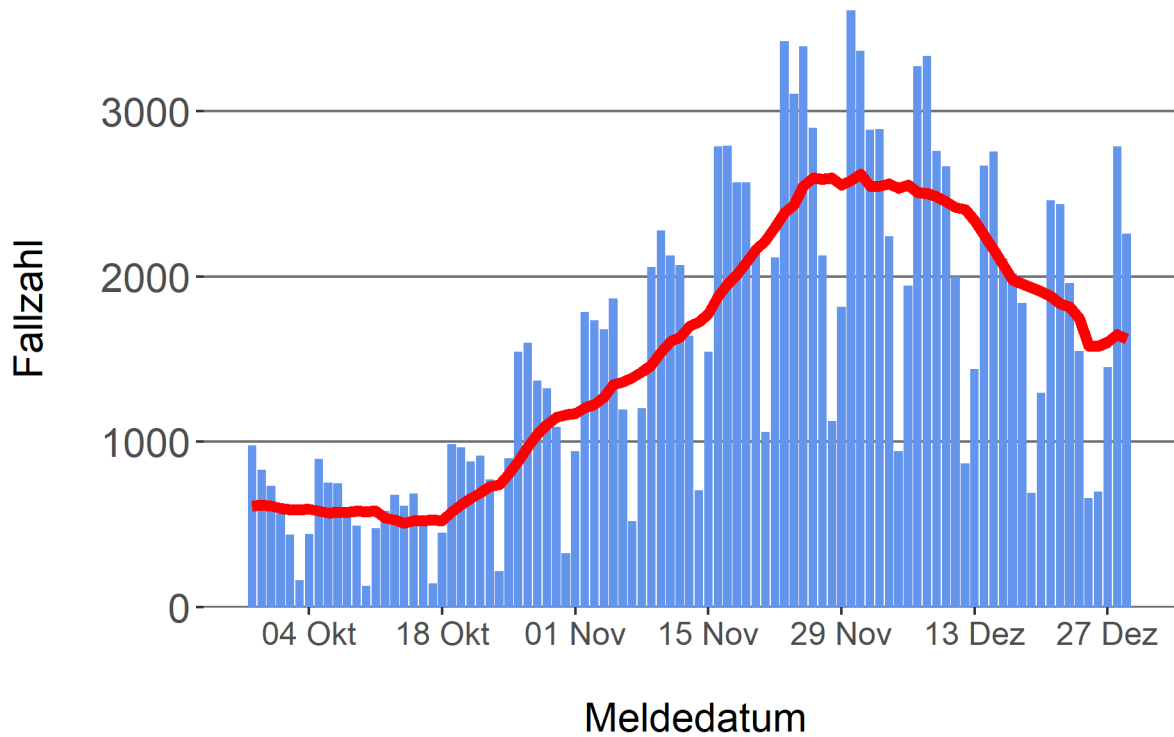
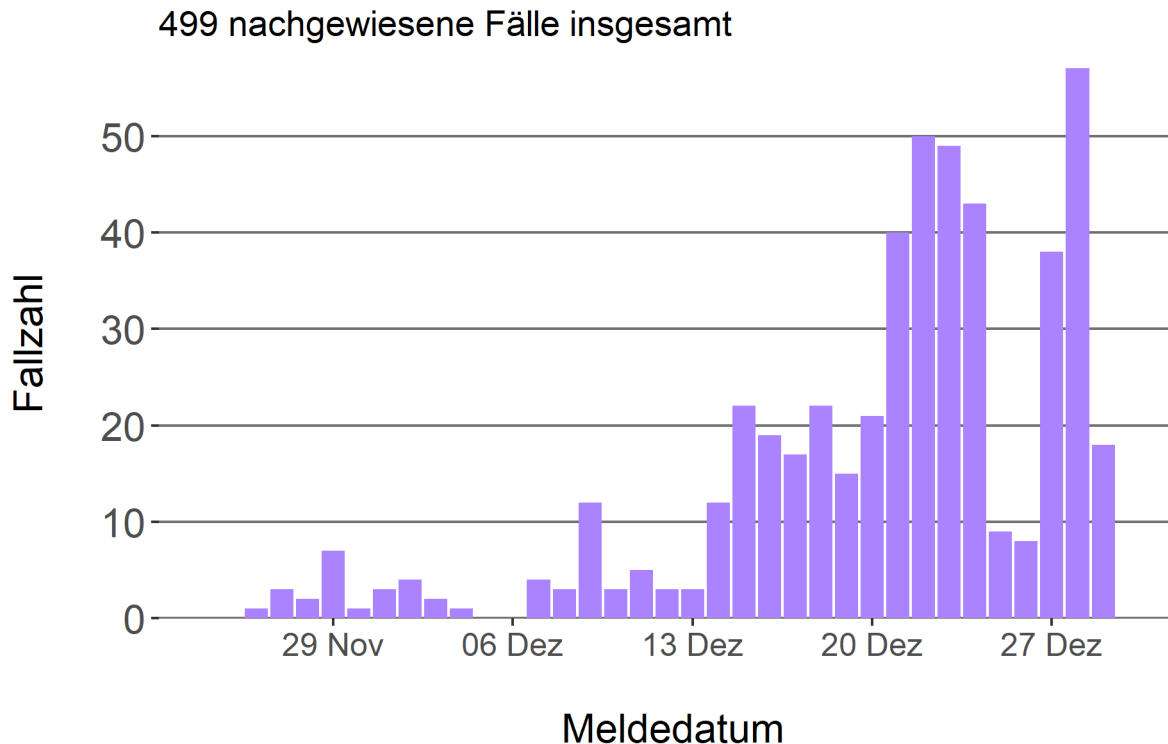


Abbildung 5: Darstellung der bestätigten Omikron-Fälle in Hessen nach Meldedatum

Das Meldedatum entspricht dem Tag, an dem der Fall dem Gesundheitsamt bekannt wurde und im elektronischen Meldesystem erfasst wurde. Es wurden alle dem HLPUG gemeldeten und durch Sequenzierung bestätigten Fälle aufgetragen, die bis zum Vortag des heutigen Datums eingegangen sind und bei denen in der Meldesoftware als Mutationsvariante „Omikron“ bzw. „B.1.1.529“ angegeben wurde. Es werden maximal die letzten 60 Tage dargestellt.



Links zu den Websites von HMSI, RKI und BZgA

Informationen auf der Website des HMSI:

<https://soziales.hessen.de/Corona>

Übersicht des RKI zu aktuellen Risikogebieten:

https://www.rki.de/DE/Content/InfAZ/N/Neuartiges_Coronavirus/Risikogebiete_neu.html

Informationen der Bundeszentrale für gesundheitliche Aufklärung (BZgA):

<https://www.infektionsschutz.de/coronavirus-sars-cov-2.html>

Kontakt

Pressereferat

Hessisches Ministerium für Soziales und Integration

Sonnenbergerstraße 2/2A

65193 Wiesbaden

Telefon (0611) 32-19 3408

Telefax (0611) 32-719 4666

E-Mail: presse@hsm.hessen.de