

# Bulletin

Stand 25.12.2021

## 1. COVID-19-Fallzahlen

Abbildung 1. Globale, bundesweite und hessische Meldezahlen und Todesfälle.

		Differenz zum 24.12.2021
Bestätigte Fälle weltweit <sup>1</sup> :	278.891.403	+747.656
	Todesfälle weltweit <sup>1</sup> :	5.392.790
Bestätigte Fälle Deutschland <sup>2</sup> :	6.981.281	+22.214
	Todesfälle Deutschland <sup>2</sup> :	110.276
Bestätigte Fälle Hessen <sup>2</sup> :	468.934	+1.453
	Todesfälle Hessen <sup>2</sup> :	8.502

<sup>1</sup> Johns Hopkins University (abgerufen 6:00, Uhr)

<sup>2</sup> Robert Koch-Institut (Meldedaten, SurvNet-Stand 00:00 Uhr)

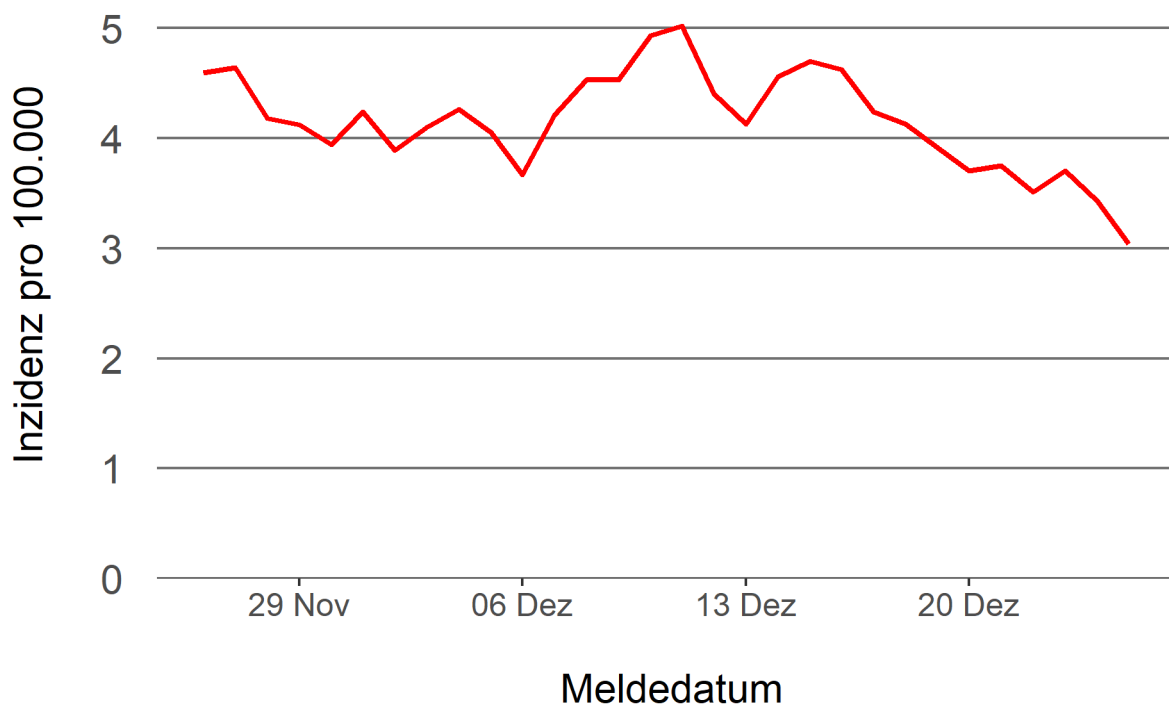
**Pandemie (seit 11.03.2020)**

## 2. Leitindikatoren zur Bestimmung des Pandemiegeschehens

### 2.1. Hospitalisierungsinzidenz

Der durch das RKI ausgewiesene Hospitalisierungsinzidenz-Tageswert für Hessen liegt aktuell bei 3,04 pro 100.000 Einwohner\*innen (25.12.2021). Eine Woche zuvor betrug der Wert 4,13 pro 100.000.

**Abbildung 2. 7-Tage-Inzidenz Hospitalisierungen in Hessen im zeitlichen Verlauf**



### 2.2. Zahl der mit COVID-19-Patient\*innen belegten Intensivbetten

Nach der IVENA Sonderlage waren am 24.12.2021 um 11:00 Uhr 301 Betten auf hessischen Intensivstationen mit Patient\*innen mit einer COVID-19-Erkrankung belegt. Bei 283 wurde eine SARS-CoV-2 Infektion bestätigt, bei 18 besteht der Verdacht. Vor einer Woche waren es 312 Patient\*innen, die auf hessischen Intensivstationen gepflegt werden mussten.

### **3. Weitere Indikatoren zur Bestimmung des Pandemiegeschehens**

#### 3.1. Zahl der mit COVID-19-Patient\*innen belegten Normalbetten

Nach der IVENA Sonderlage waren am 24.12.2021 um 11:00 Uhr 634 Betten auf hessischen Normalstationen mit Patient\*innen mit einer COVID-19-Erkrankung belegt. Bei 541 wurde eine SARS-CoV-2 Infektion bestätigt, bei 93 besteht der Verdacht. Vor einer Woche lag die Zahl der Hospitalisierten bei 814.

#### 3.2. Impfstatus von COVID-19-Patient\*innen in Intensivbehandlung

66,3 Prozent der auf hessischen Intensivstationen behandelten Patient\*innen mit COVID-19 sind nicht vollständig geimpft (ungeimpft oder teilgeimpft), während 29,5 Prozent vollständig geimpft sind. Bei 4,2 Prozent ist der Impfstatus unbekannt.

#### 3.3. Aktuelle COVID-19-Impfquote in Hessen

Gegenwärtig sind 69,6 Prozent der hessischen Bevölkerung vollständig gegen SARS-CoV-2 geimpft (RKI Impfquotenmonitoring, Stand: 24.12.2021). Wenn nur die aktuell impffähigen Altersgruppen berücksichtigt werden (12+), beträgt der vollimmunisierte Anteil 78,5 Prozent.

#### 3.4. Status der hessischen Regionen in Bezug auf die Hotspot-Regelung

Sobald die Inzidenz in einem Landkreis bzw. einer kreisfreien Stadt an drei aufeinanderfolgenden Tagen über 350 liegt, greifen vor Ort zusätzliche „Hotspot-Regelungen“ ab dem nächsten Tag. Nach fünf Tagen unterhalb der Grenze fällt die Region wieder aus der Regelung hinaus. Die Zuordnung am Berichtstag bezieht sich also immer auf die registrierten Inzidenzen der drei oder fünf Tage davor. Die Details auch zu den Maßnahmen sind in §27 der [Coronavirus-Schutzverordnung](#) niedergelegt.

Folgende Kreise und Städte fallen derzeit unter die Hotspot-Regelung:

-

Davon sind von gestern auf heute neu hinzugekommen:

-

Von gestern auf heute sind aus der Hotspot-Regelung herausgefallen:

-

### 3.5. Fallzahlen COVID-19 in Hessen (SurvNet-Stand 25.12.2021, 00:00 Uhr)

**Tabelle 1. Übersicht bestätigte COVID-19-Fälle in Hessen inklusive 7-Tage-Inzidenz**

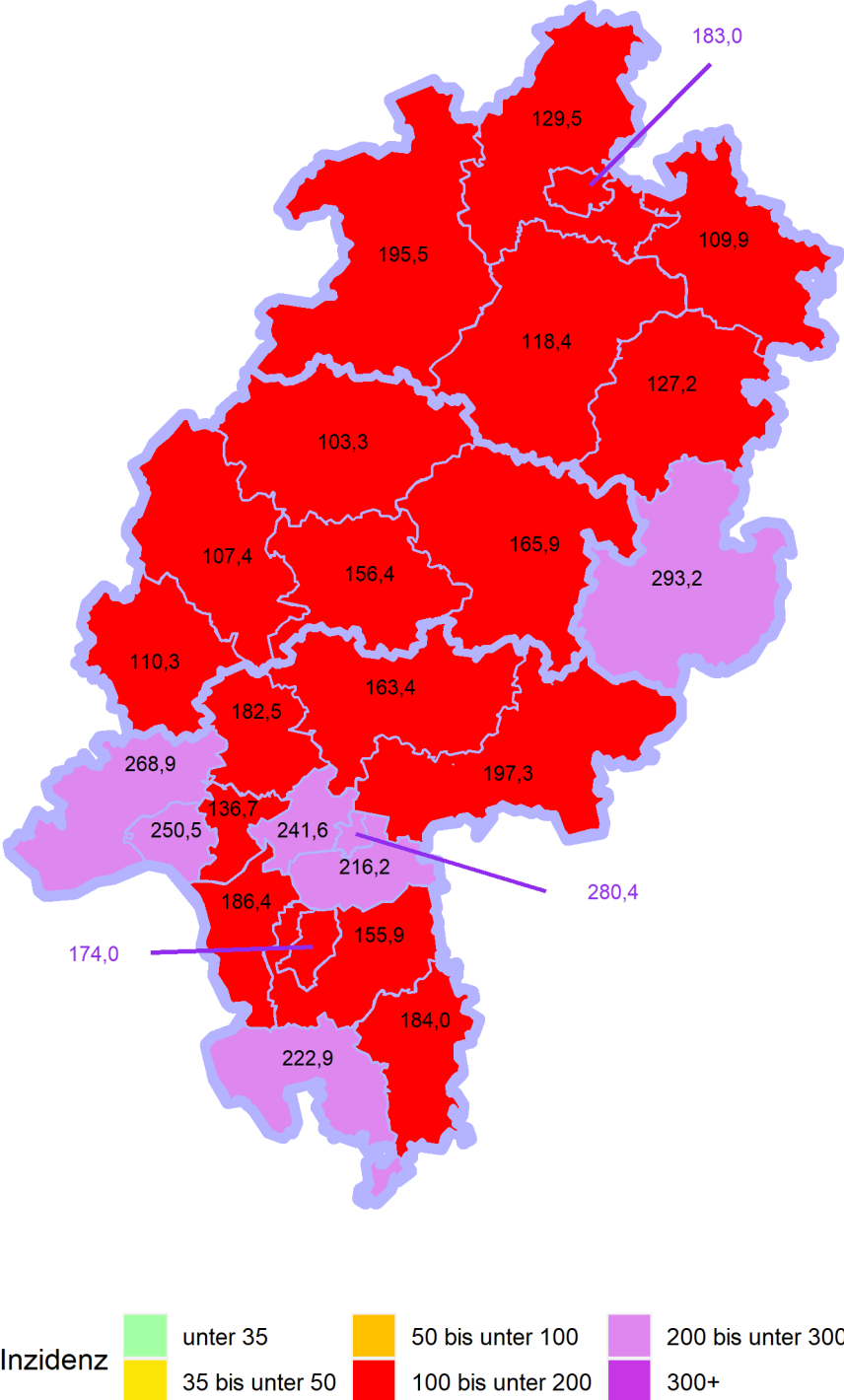
Kreis/Stadt	7-Tage	Aktuell	Aktuell	Kumulativ	Kumulativ	7-Tage
	Inzidenz*	Fälle	Todesfälle	Fälle	Todesfälle	Fälle
LK Bergstraße	222,9	88	0	19.993	381	604
LK Darmstadt-Dieburg	155,9	34	0	18.781	348	464
LK Fulda	293,2	104	0	21.680	321	654
LK Gießen	156,4	62	0	19.816	384	425
LK Groß-Gerau	186,4	71	0	22.697	331	514
LK Hersfeld-Rotenburg	127,2	0	0	8.514	202	153
LK Hochtaunuskreis	182,5	51	0	13.905	243	433
LK Kassel	129,5	25	0	12.767	236	307
LK Lahn-Dill-Kreis	107,4	0	0	17.784	259	272
LK Limburg-Weilburg	110,3	16	0	13.306	300	190
LK Main-Kinzig-Kreis	197,3	99	1	36.455	728	832
LK Main-Taunus-Kreis	136,7	32	0	15.196	255	327
LK Marburg-Biedenkopf	103,3	33	0	15.638	308	254
LK Odenwaldkreis	184,0	42	0	7.917	196	178
LK Offenbach	216,2	85	0	30.196	625	771
LK Rheingau-Taunus-Kreis	268,9	54	0	11.539	197	504
LK Schwalm-Eder-Kreis	118,4	31	0	9.894	263	213
LK Vogelsbergkreis	165,9	0	0	6.041	119	175
LK Waldeck-Frankenberg	195,5	29	0	9.864	169	306
LK Werra-Meißner-Kreis	109,9	2	1	5.993	181	110
LK Wetteraukreis	163,4	95	1	21.866	573	507
SK Darmstadt	174,0	25	0	10.334	171	277
SK Frankfurt am Main	241,6	275	0	68.048	955	1.846
SK Kassel	183,0	63	0	13.569	214	368
SK Offenbach	280,4	61	2	15.572	224	367
SK Wiesbaden	250,5	76	0	21.569	319	698
<b>Gesamt</b>	<b>186,7</b>	<b>1.453</b>	<b>5</b>	<b>468.934</b>	<b>8.502</b>	<b>11.749</b>

\* Berechnet als Anzahl Fälle per 100.000 Bevölkerung.

Die Inzidenz beschreibt die in einem bestimmten Zeitraum neu aufgetretene Anzahl an Krankheitsfällen in einer definierten Population. Sie wird meist pro 100.000 Einwohner angegeben.

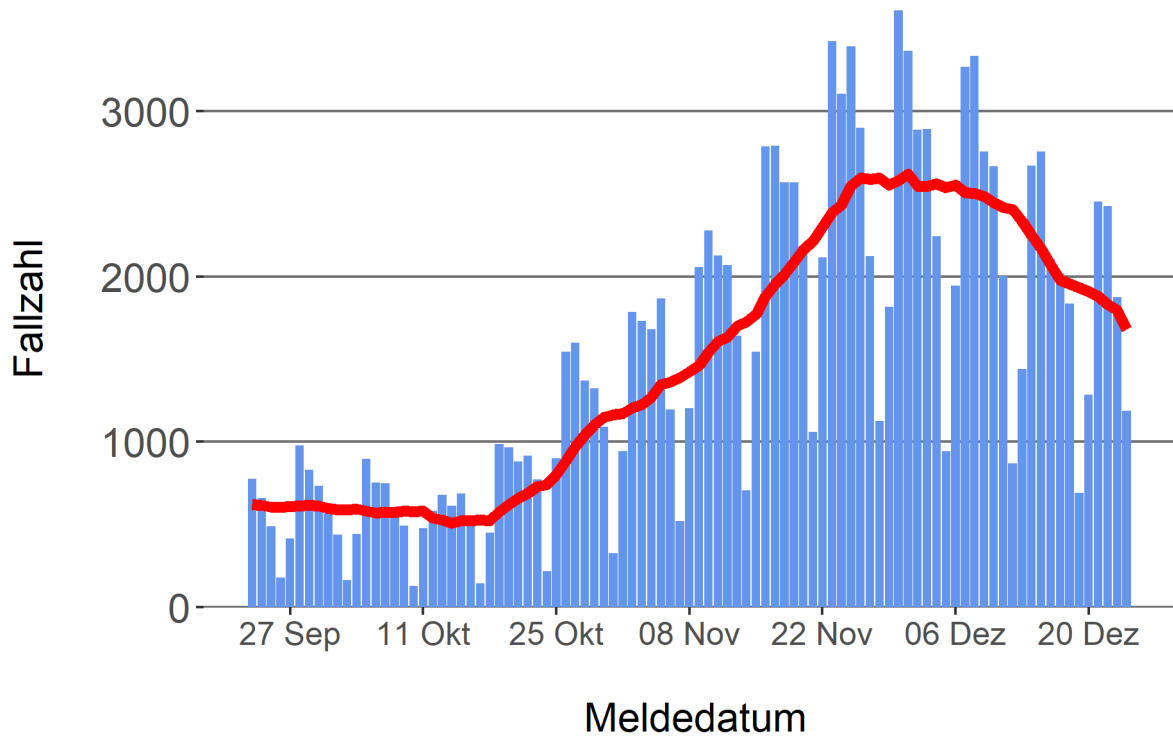
Die kumulierte Inzidenz umfasst alle bisher gemeldeten bestätigten Fälle in Hessen pro 100.000 Einwohner und die 7-Tage-Inzidenz beschreibt alle bestätigten Fälle der vorangegangenen sieben Tage in Hessen pro 100.000 Einwohner. Für die Berechnung der Inzidenzen werden die Bevölkerungszahlen des Hessischen Statistischen Landesamtes in Wiesbaden (Stand: 31.12.2020) zugrunde gelegt.

Abbildung 3. Tagesaktuell berechnete 7-Tages-Inzidenz bestätigter COVID-19-Fälle



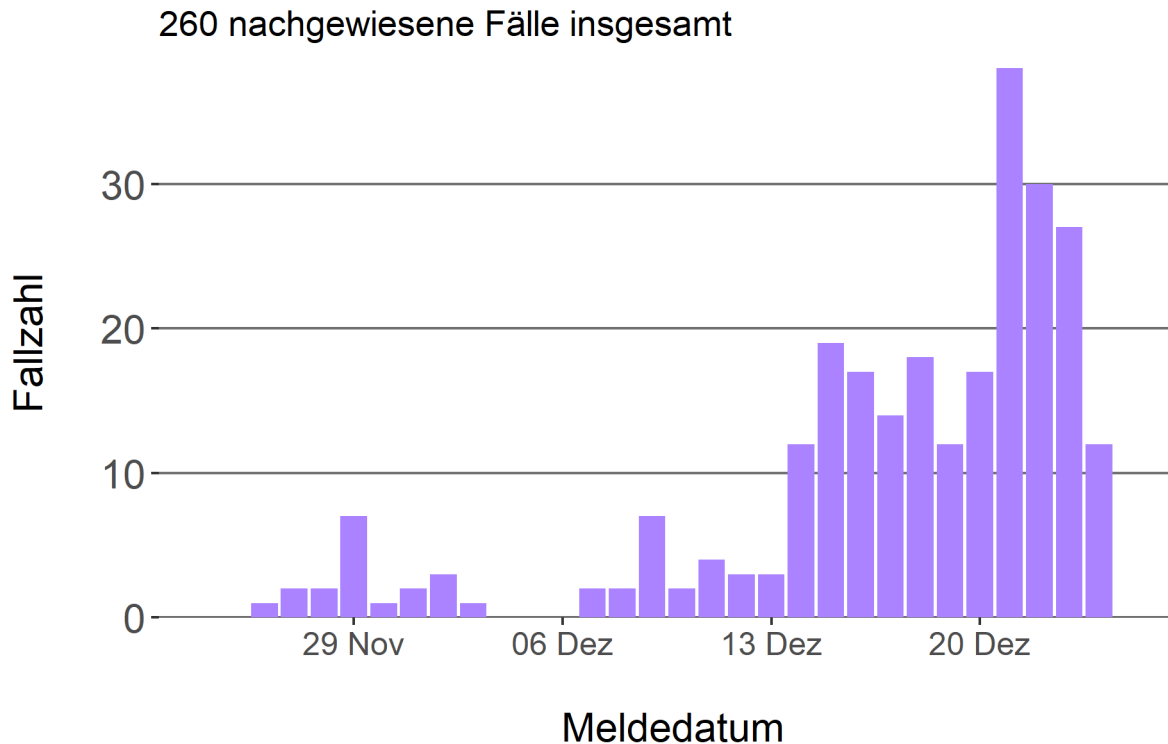
#### Abbildung 4. Darstellung der bestätigten COVID-19-Fälle in Hessen nach Meldedatum

Das Meldedatum entspricht dem Tag, an dem der Fall dem Gesundheitsamt bekannt wurde und im elektronischen Meldesystem erfasst wurde. Es wurden alle gemeldeten Fälle aufgetragen, die bis zum Vortag des heutigen Datums eingegangen sind. Der erste COVID-19-Fall in Hessen wurde am 28. Februar 2020 gemeldet. Die rote Linie ist das sog. nachlaufende 7-Tage-Mittel, das zur Glättung eingesetzt wird. Die Summe der Fälle des Berichtstags und der sechs vorherigen Tage wird durch Sieben geteilt und dargestellt.



### Abbildung 5: Darstellung der bestätigten Omikron-Fälle in Hessen nach Meldedatum

Das Meldedatum entspricht dem Tag, an dem der Fall dem Gesundheitsamt bekannt wurde und im elektronischen Meldesystem erfasst wurde. Es wurden alle dem HLPUG gemeldeten und durch Sequenzierung bestätigten Fälle aufgetragen, die bis zum Vortag des heutigen Datums eingegangen sind und bei denen in der Meldesoftware als Mutationsvariante „Omikron“ bzw. „B.1.1.529“ angegeben wurde. Es werden maximal die letzten 60 Tage dargestellt.



### Links zu den Websites von HMSI, RKI und BZgA

Informationen auf der Website des HMSI:

<https://soziales.hessen.de/Corona>

Übersicht des RKI zu aktuellen Risikogebieten:

[https://www.rki.de/DE/Content/InfAZ/N/Neuartiges\\_Coronavirus/Risikogebiete\\_neu.html](https://www.rki.de/DE/Content/InfAZ/N/Neuartiges_Coronavirus/Risikogebiete_neu.html)

Informationen der Bundeszentrale für gesundheitliche Aufklärung (BZgA):

<https://www.infektionsschutz.de/coronavirus-sars-cov-2.html>

### Kontakt

Pressereferat

Hessisches Ministerium für Soziales und Integration

Sonnenbergerstraße 2/2A

65193 Wiesbaden

Telefon (0611) 32-19 3408

Telefax (0611) 32-719 4666

E-Mail: [presse@hsm.hessen.de](mailto:presse@hsm.hessen.de)