

Bulletin

Stand 26.12.2021

1. COVID-19-Fallzahlen

Abbildung 1. Globale, bundesweite und hessische Meldezahlen und Todesfälle.

		Differenz zum 25.12.2021
Bestätigte Fälle weltweit ¹ :	279.475.739	+584.336
	Todesfälle weltweit ¹ :	5.396.824
Bestätigte Fälle Deutschland ² :	6.991.381	+10.100
	Todesfälle Deutschland ² :	110.364
Bestätigte Fälle Hessen ² :	469.661	+727
	Todesfälle Hessen ² :	8.503

¹ Johns Hopkins University (abgerufen 6:00, Uhr)

² Robert Koch-Institut (Meldedaten, SurvNet-Stand 00:00 Uhr)

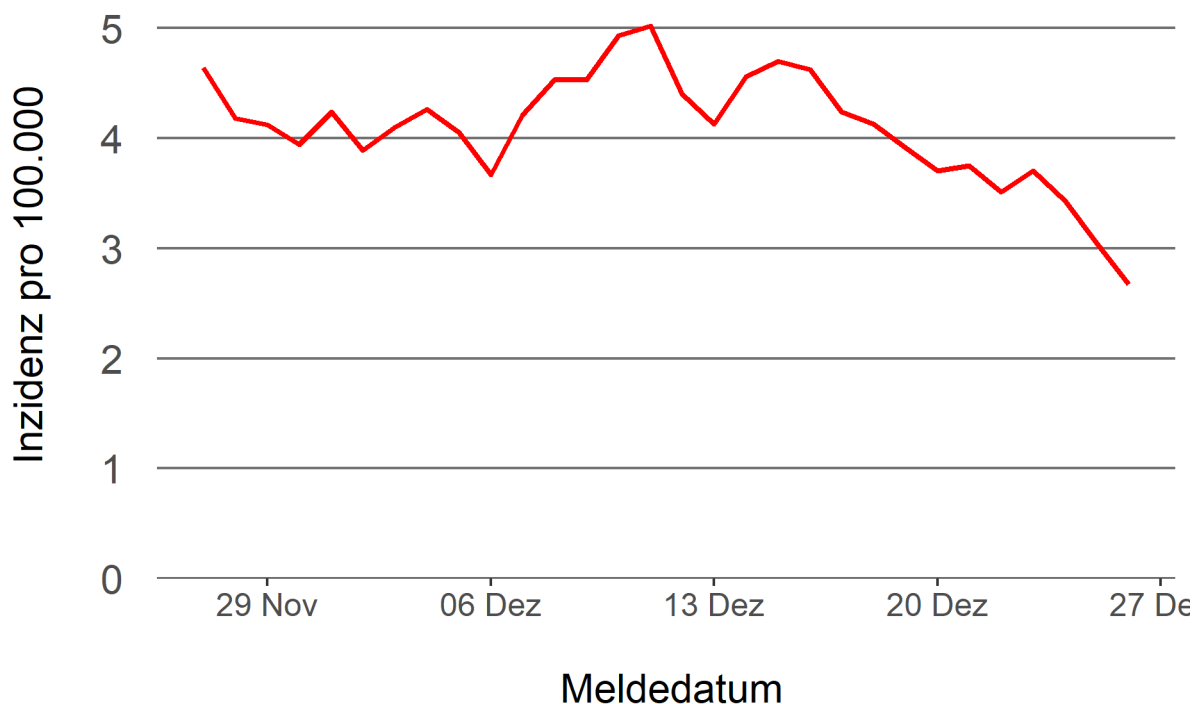
Pandemie (seit 11.03.2020)

2. Leitindikatoren zur Bestimmung des Pandemiegeschehens

2.1. Hospitalisierungsinzidenz

Der durch das RKI ausgewiesene Hospitalisierungsinzidenz-Tageswert für Hessen liegt aktuell bei 2,67 pro 100.000 Einwohner*innen (26.12.2021). Eine Woche zuvor betrug der Wert 3,91 pro 100.000.

Abbildung 2. 7-Tage-Inzidenz Hospitalisierungen in Hessen im zeitlichen Verlauf



2.2. Zahl der mit COVID-19-Patient*innen belegten Intensivbetten

Nach der IVENA Sonderlage waren am 25.12.2021 um 11:00 Uhr 301 Betten auf hessischen Intensivstationen mit Patient*innen mit einer COVID-19-Erkrankung belegt. Bei 279 wurde eine SARS-CoV-2 Infektion bestätigt, bei 22 besteht der Verdacht. Vor einer Woche waren es 319 Patient*innen, die auf hessischen Intensivstationen gepflegt werden mussten.

3. Weitere Indikatoren zur Bestimmung des Pandemiegeschehens

3.1. Zahl der mit COVID-19-Patient*innen belegten Normalbetten

Nach der IVENA Sonderlage waren am 25.12.2021 um 11:00 Uhr 633 Betten auf hessischen Normalstationen mit Patient*innen mit einer COVID-19-Erkrankung belegt. Bei 531 wurde eine SARS-CoV-2 Infektion bestätigt, bei 102 besteht der Verdacht. Vor einer Woche lag die Zahl der Hospitalisierten bei 814.

3.2. Impfstatus von COVID-19-Patient*innen in Intensivbehandlung

67,8 Prozent der auf hessischen Intensivstationen behandelten Patient*innen mit COVID-19 sind nicht vollständig geimpft (ungeimpft oder teilgeimpft), während 30 Prozent vollständig geimpft sind. Bei 2,2 Prozent ist der Impfstatus unbekannt.

3.3. Aktuelle COVID-19-Impfquote in Hessen

Gegenwärtig sind 69,7 Prozent der hessischen Bevölkerung vollständig gegen SARS-CoV-2 geimpft (RKI Impfquotenmonitoring, Stand: 26.12.2021). Wenn nur die aktuell impffähigen Altersgruppen berücksichtigt werden (12+), beträgt der vollimmunisierte Anteil 78,5 Prozent.

3.4. Status der hessischen Regionen in Bezug auf die Hotspot-Regelung

Sobald die Inzidenz in einem Landkreis bzw. einer kreisfreien Stadt an drei aufeinanderfolgenden Tagen über 350 liegt, greifen vor Ort zusätzliche „Hotspot-Regelungen“ ab dem nächsten Tag. Nach fünf Tagen unterhalb der Grenze fällt die Region wieder aus der Regelung hinaus. Die Zuordnung am Berichtstag bezieht sich also immer auf die registrierten Inzidenzen der drei oder fünf Tage davor. Die Details auch zu den Maßnahmen sind in §27 der [Coronavirus-Schutzverordnung](#) niedergelegt.

Folgende Kreise und Städte fallen derzeit unter die Hotspot-Regelung:

-

Davon sind von gestern auf heute neu hinzugekommen:

-

Von gestern auf heute sind aus der Hotspot-Regelung herausgefallen:

-

3.5. Fallzahlen COVID-19 in Hessen (SurvNet-Stand 26.12.2021, 00:00 Uhr)

Tabelle 1. Übersicht bestätigte COVID-19-Fälle in Hessen inklusive 7-Tage-Inzidenz

Kreis/Stadt	7-Tage	Aktuell	Aktuell	Kumulativ	Kumulativ	7-Tage
	Inzidenz*	Fälle	Todesfälle	Fälle	Todesfälle	Fälle
LK Bergstraße	188,9	24	0	20.017	381	512
LK Darmstadt-Dieburg	144,8	34	0	18.815	348	431
LK Fulda	276,2	75	0	21.755	321	616
LK Gießen	133,3	9	0	19.825	384	362
LK Groß-Gerau	179,5	35	0	22.732	331	495
LK Hersfeld-Rotenburg	95,6	0	0	8.514	202	115
LK Hochtaunuskreis	157,6	0	0	13.905	243	374
LK Kassel	125,3	25	0	12.792	236	297
LK Lahn-Dill-Kreis	96,3	45	0	17.829	259	244
LK Limburg-Weilburg	88,8	0	0	13.306	300	153
LK Main-Kinzig-Kreis	189,7	82	0	36.537	728	800
LK Main-Taunus-Kreis	128,3	29	0	15.225	255	307
LK Marburg-Biedenkopf	95,2	7	0	15.645	308	234
LK Odenwaldkreis	188,1	24	0	7.941	196	182
LK Offenbach	191,0	0	0	30.196	625	681
LK Rheingau-Taunus-Kreis	238,0	28	0	11.567	197	446
LK Schwalm-Eder-Kreis	97,3	5	1	9.899	264	175
LK Vogelsbergkreis	165,9	0	0	6.041	119	175
LK Waldeck-Frankenberg	180,8	17	0	9.881	169	283
LK Werra-Meißner-Kreis	114,9	17	0	6.010	181	115
LK Wetteraukreis	147,3	23	0	21.889	573	457
SK Darmstadt	147,6	19	0	10.353	171	235
SK Frankfurt am Main	220,3	169	0	68.217	955	1.683
SK Kassel	163,6	14	0	13.583	214	329
SK Offenbach	245,2	0	0	15.572	224	321
SK Wiesbaden	221,8	46	0	21.615	319	618
Gesamt	169,1	727	1	469.661	8.503	10.640

* Berechnet als Anzahl Fälle per 100.000 Bevölkerung.

Die Inzidenz beschreibt die in einem bestimmten Zeitraum neu aufgetretene Anzahl an Krankheitsfällen in einer definierten Population. Sie wird meist pro 100.000 Einwohner angegeben.

Die kumulierte Inzidenz umfasst alle bisher gemeldeten bestätigten Fälle in Hessen pro 100.000 Einwohner und die 7-Tage-Inzidenz beschreibt alle bestätigten Fälle der vorangegangenen sieben Tage in Hessen pro 100.000 Einwohner. Für die Berechnung der Inzidenzen werden die Bevölkerungszahlen des Hessischen Statistischen Landesamtes in Wiesbaden (Stand: 31.12.2020) zugrunde gelegt.

Abbildung 3. Tagesaktuell berechnete 7-Tages-Inzidenz bestätigter COVID-19-Fälle


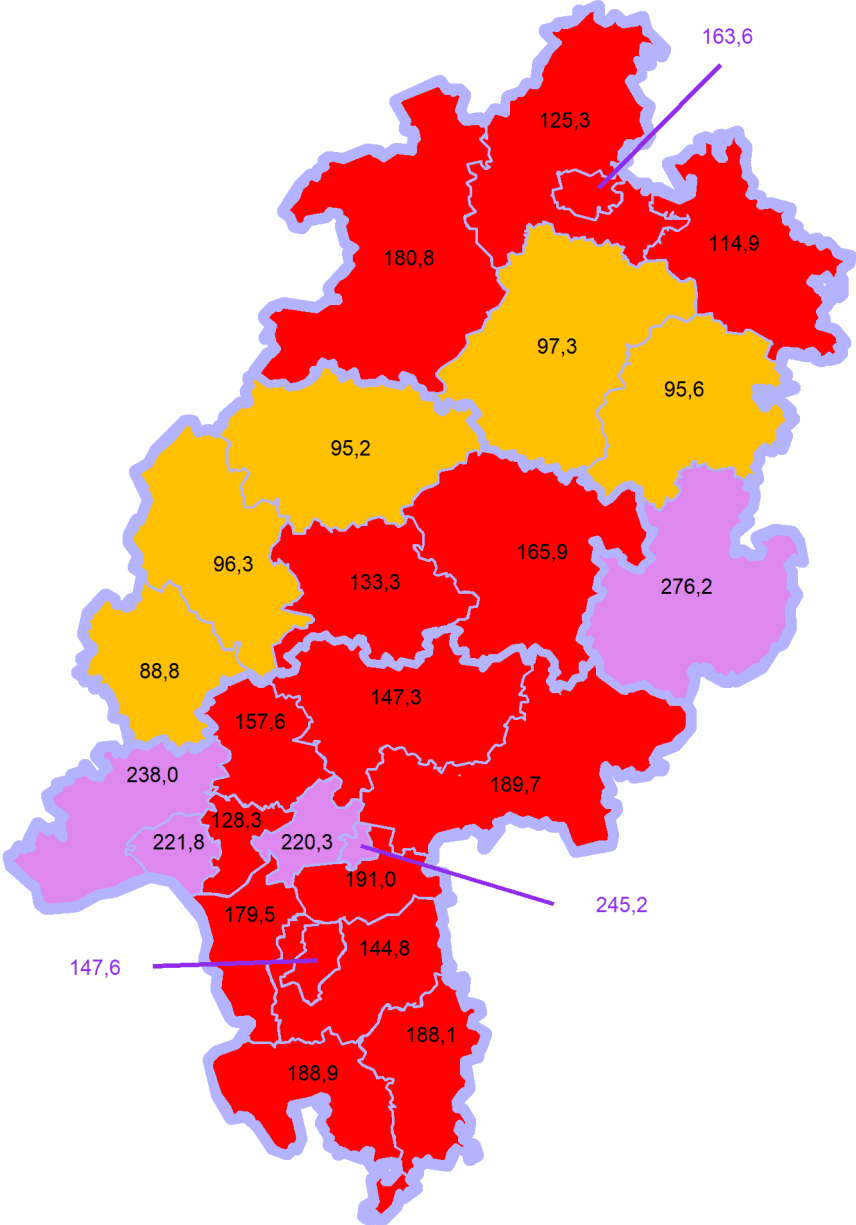


Abbildung 4. Darstellung der bestätigten COVID-19-Fälle in Hessen nach Meldedatum

Das Meldedatum entspricht dem Tag, an dem der Fall dem Gesundheitsamt bekannt wurde und im elektronischen Meldesystem erfasst wurde. Es wurden alle gemeldeten Fälle aufgetragen, die bis zum Vortag des heutigen Datums eingegangen sind. Der erste COVID-19-Fall in Hessen wurde am 28. Februar 2020 gemeldet. Die rote Linie ist das sog. nachlaufende 7-Tage-Mittel, das zur Glättung eingesetzt wird. Die Summe der Fälle des Berichtstags und der sechs vorherigen Tage wird durch Sieben geteilt und dargestellt.

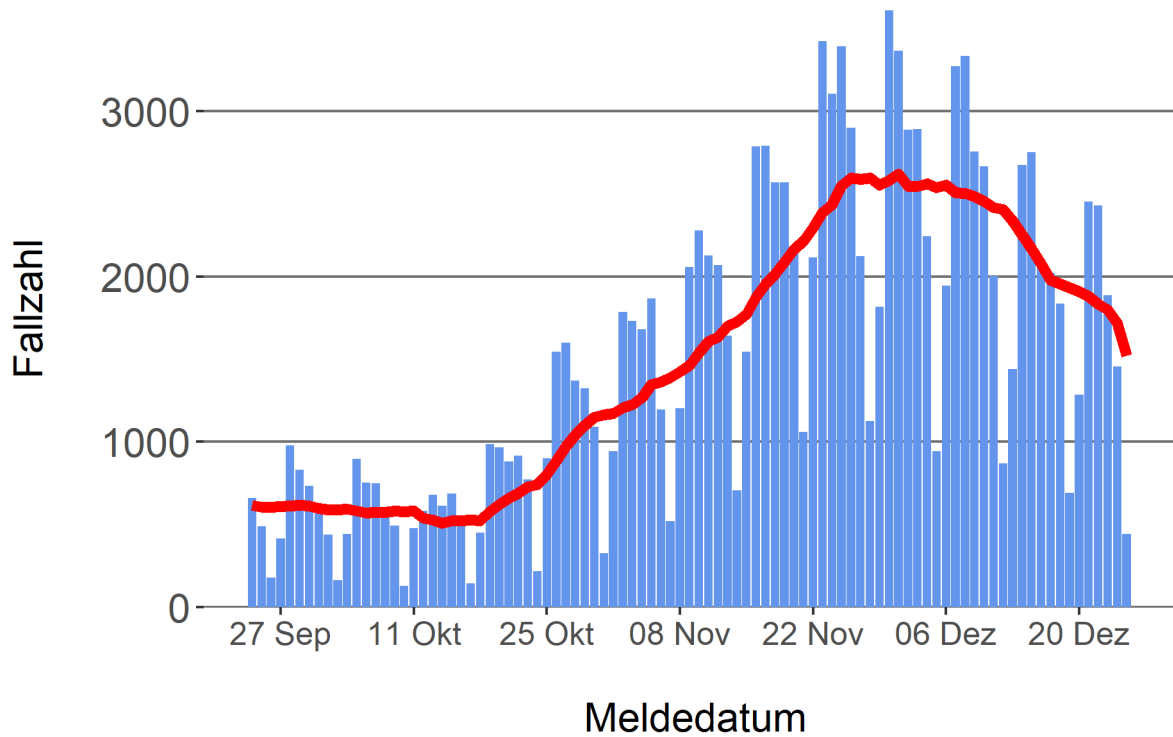
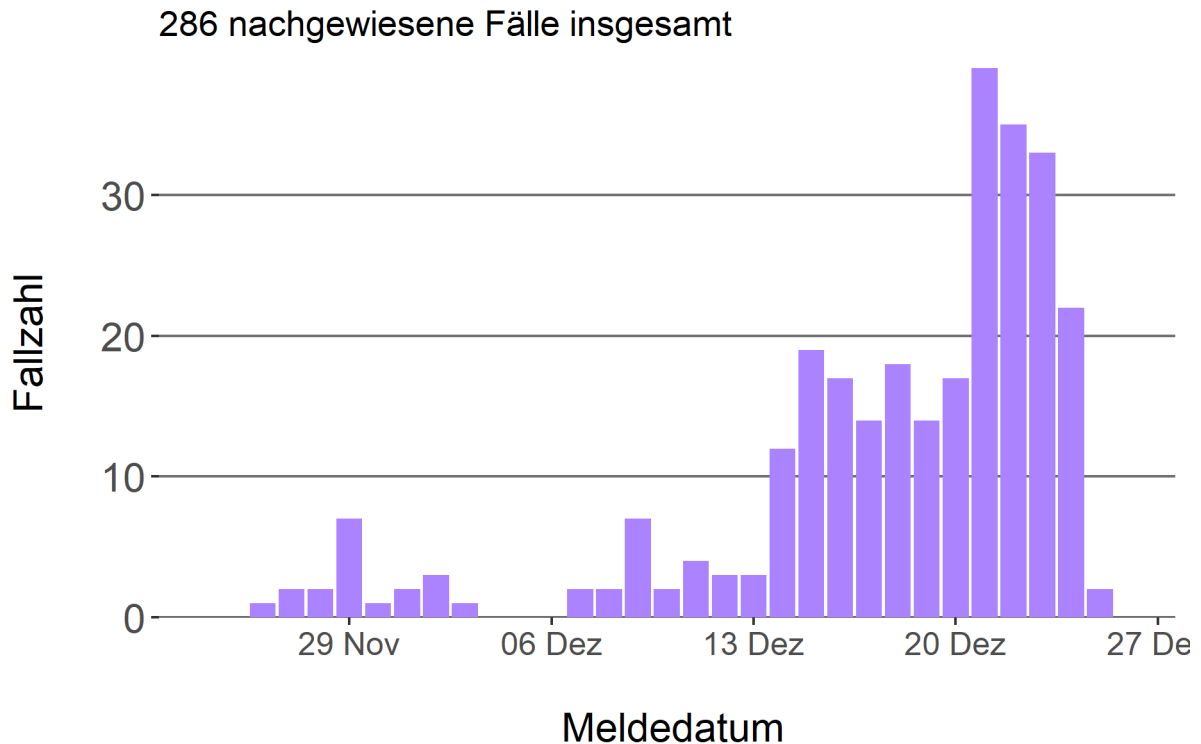


Abbildung 5: Darstellung der bestätigten Omikron-Fälle in Hessen nach Meldedatum

Das Meldedatum entspricht dem Tag, an dem der Fall dem Gesundheitsamt bekannt wurde und im elektronischen Meldesystem erfasst wurde. Es wurden alle dem HLPUG gemeldeten und durch Sequenzierung bestätigten Fälle aufgetragen, die bis zum Vortag des heutigen Datums eingegangen sind und bei denen in der Meldesoftware als Mutationsvariante „Omikron“ bzw. „B.1.1.529“ angegeben wurde. Es werden maximal die letzten 60 Tage dargestellt.



Links zu den Websites von HMSI, RKI und BZgA

Informationen auf der Website des HMSI:

<https://soziales.hessen.de/Corona>

Übersicht des RKI zu aktuellen Risikogebieten:

https://www.rki.de/DE/Content/InfAZ/N/Neuartiges_Coronavirus/Risikogebiete_neu.html

Informationen der Bundeszentrale für gesundheitliche Aufklärung (BZgA):

<https://www.infektionsschutz.de/coronavirus-sars-cov-2.html>

Kontakt

Pressereferat

Hessisches Ministerium für Soziales und Integration

Sonnenbergerstraße 2/2A

65193 Wiesbaden

Telefon (0611) 32-19 3408

Telefax (0611) 32-719 4666

E-Mail: presse@hsm.hessen.de